

Korrigierte Version vom 07.06.2018

## 5/2018

Aus dem Inhalt:

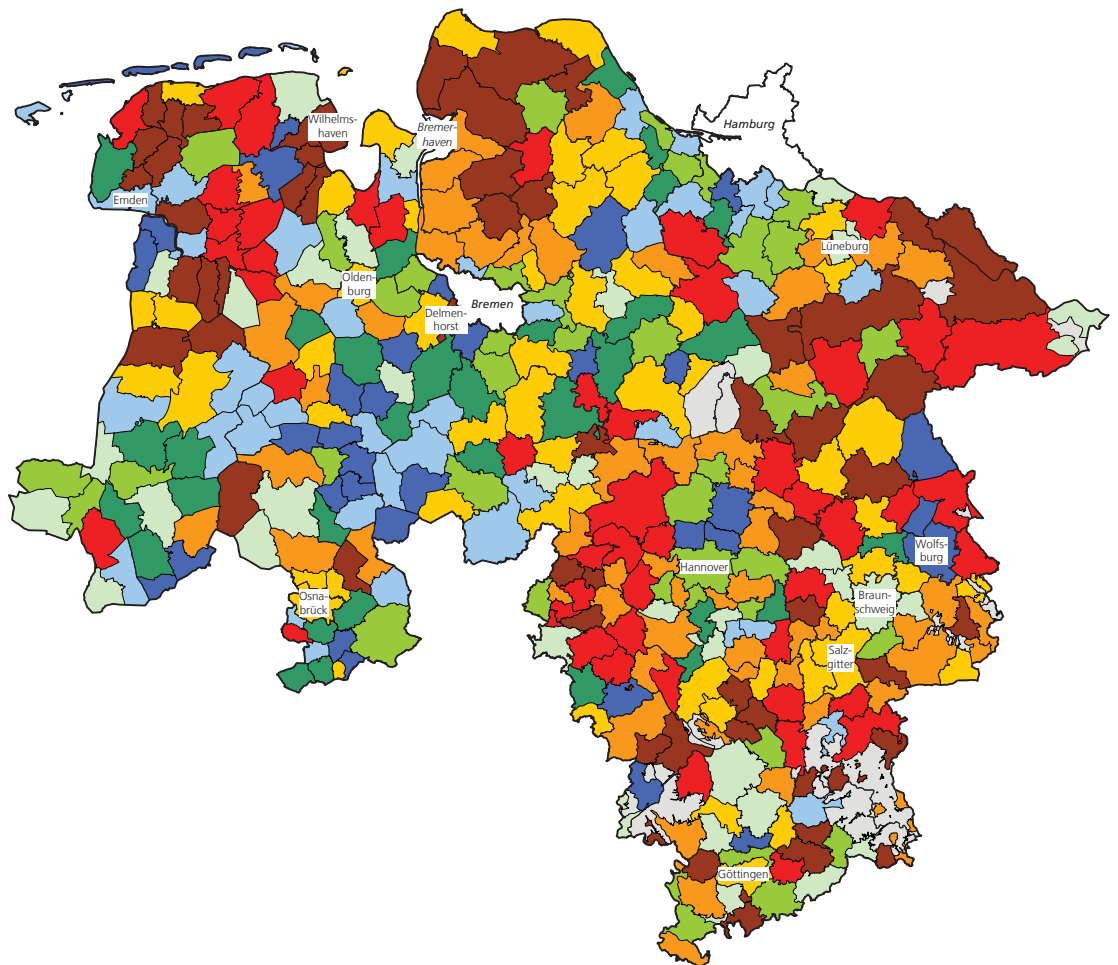
- Der kommunale Finanzausgleich im Jahr 2018

Kreistabellen:

- Bevölkerungsveränderungen im Juni, Juli, August und im 2. Vierteljahr 2017

Ausgleichswirkung der Schlüsselzuweisungen für Gemeindeaufgaben

Steuerkraftmesszahlen 2018 in € je Einheit des Bedarfsansatzes (gewichtete Einwohnerzahl)





## Zeichenerklärung

- = Nichts vorhanden
- 0 = Mehr als nichts, aber weniger als die Hälfte der kleinsten dargestellten Einheit
- . = Zahlenwert unbekannt oder aus Geheimhaltungsgründen nicht veröffentlicht
- X = Nachweis ist nicht sinnvoll, unmöglich, oder Fragestellung trifft nicht zu
- ... = Angabe fällt später an
- / = Nicht veröffentlicht, weil nicht ausreichend genau oder nicht repräsentativ
- () = Aussagewert eingeschränkt, da Zahlenwert statistisch relativ unsicher
- D = Durchschnitt
- p = vorläufige Zahl
- r = berichtigte Zahl
- s = geschätzte Zahl
- dav. = davon. Mit diesem Wort wird die Aufgliederung einer Gesamtmasse in sämtliche Teilmassen eingeleitet
- dar. = darunter. Mit diesem Wort wird die Ausgliederung einzelner Teilmassen angekündigt

Änderungen bereits bekanntgegebener Zahlen beruhen auf nachträglichen Berichtigungen.  
Abweichungen in den Summen sind in der Regel auf das Runden der Einzelpositionen zurückzuführen.

Soweit nicht anders vermerkt ist, wurden die Tabellen im Landesamt für Statistik Niedersachsen erarbeitet und gelten für das Gebiet des Landes Niedersachsen.

## Information und Beratung

Auskünfte aus allen Bereichen der amtlichen Statistik unter:  
Tel.: 0511 9898-1132, 1134  
Fax: 0511 9898-991134  
E-Mail: [auskunft@statistik.niedersachsen.de](mailto:auskunft@statistik.niedersachsen.de)  
Internet: [www.statistik.niedersachsen.de](http://www.statistik.niedersachsen.de)

## Impressum

Statistische Monatshefte Niedersachsen  
ISSN 0944-5374

Herausgeber: Landesamt für Statistik Niedersachsen, Hannover.  
V.i.S.d.P.: Simone Lehmann

Bezugspreis: Einzelheft 5,50 €, Jahresabonnement mit 12 Heften 38,50 €  
Erscheinungsweise: monatlich  
Bestellungen an das Landesamt für Statistik Niedersachsen - Schriftenvertrieb, Postfach 910764, 30427 Hannover  
E-Mail: [vertrieb@statistik.niedersachsen.de](mailto:vertrieb@statistik.niedersachsen.de)  
Göttinger Chaussee 76, 30453 Hannover, Telefon 0511 9898-3166, Fax 0511 9898-994133  
Kündigung des Jahresabonnements schriftlich 6 Wochen zum Quartalsende.

© Landesamt für Statistik Niedersachsen, Hannover 2018.  
Vervielfältigung und Verbreitung, auch auszugsweise, mit Quellenangabe gestattet.

**Achtung! Gegenüber der Vorversion dieses Dokumentes sind Änderungen erfolgt.  
Betroffen sind die Seiten 208 und 211. Die Änderungen wurden rot gekennzeichnet.**

# Statistische Monatshefte Niedersachsen

---

72. Jahrgang · Heft 5 Mai 2018

## Inhalt

### Textteil

|  |     |
|--|-----|
| Neues aus der Statistik .....  | 200 |
| Auf einen Blick: Wie intensiv werden die Wasserstraßen in Niedersachsen genutzt? ..... | 201 |

### Beiträge

|  |     |
|--|-----|
| Regionale Gliederung in den Ländern und ihre Entwicklung 1990 bis 2017 ..... | 203 |
| Der kommunale Finanzausgleich im Jahr 2018 .....                             | 213 |
| Privat überschuldet ... und dann?“ - Frühjahrstagung 2018 im LSN .....       | 227 |
| Die Zukunft war da! – Zukunftstag 2018 im LSN .....                          | 229 |
| Konjunktur aktuell .....   | 231 |

### Tabellenteil

#### Bevölkerung

|  |     |
|--|-----|
| Bevölkerungsveränderungen in den kreisfreien Städten und Landkreisen im Juni, Juli, August<br>und im 2. Vierteljahr 2017 ..... | 235 |
|--|-----|

#### Arbeitsmarkt und Erwerbstätigkeit

|   |     |
|---|-----|
| Sozialversicherungspflichtig Beschäftigte am Arbeitsort in den kreisfreien Städten und<br>Landkreisen am 30.09.2017 ..... | 242 |
|---|-----|

#### Landwirtschaft

|   |     |
|---|-----|
| Tierische Produktion im März 2018 ..... | 244 |
|---|-----|

#### Bautätigkeit und Wohnungswesen

|  |     |
|--|-----|
| Baufertigstellungen im Wohn- und Nichtwohnbau 2017 in den kreisfreien Städten<br>und Landkreisen ..... | 245 |
| Baugenehmigungen im Wohn- und Nichtwohnbau 2017 in den kreisfreien Städten<br>und Landkreisen .....    | 246 |

#### Außenhandel

|                                |     |
|--------------------------------|-----|
| Außenhandel im März 2018 ..... | 248 |
|--------------------------------|-----|

#### Handel und Gastgewerbe, Tourismus

|   |     |
|---|-----|
| Umsatzentwicklung und Beschäftigte im Einzel- und Kfz-Handel Februar 2018 ..... | 249 |
| Umsatzentwicklung und Beschäftigte im Gastgewerbe Februar 2018 .....            | 251 |
| Umsatzentwicklung und Beschäftigte im Großhandel Februar 2018 .....             | 252 |

#### Verkehr

|  |     |
|--|-----|
| Straßenverkehrsunfälle im Februar 2018 .....   | 253 |
| Gesamtbeförderung der Binnenschifffahrt im Januar und Februar 2018 nach Güterabteilungen ..... | 254 |
| Güterumschlag der Binnenschifffahrt im Januar und Februar 2018 nach ausgewählten Häfen .....   | 254 |
| Güterumschlag der Seeschifffahrt im Februar 2018 nach ausgewählten Häfen .....                 | 256 |
| Flugverkehr auf dem Flughafen Hannover - Langenhagen im April 2018 .....                       | 256 |

#### Gewerbeanzeigen

|  |     |
|--|-----|
| Gewerbeanzeigen Januar – Februar 2018 .....    | 257 |
| Insolvenzverfahren Januar – Februar 2018 ..... | 258 |

#### Öffentliche Finanzen

|   |     |
|---|-----|
| Kassenergebnisse für 2016 und 2017 nach Ausgabe- und Einnahmearten<br>(gesamtwirtschaftliche Darstellung) ..... | 260 |
|---|-----|

|  |     |
|--|-----|
| Zahlenspiegel Niedersachsen .....                  | 261 |
| Verzeichnis der farbigen thematischen Karten ..... | 265 |
| Veröffentlichungen des LSN im April 2018 .....     | 267 |
| Aufstellung häufig nachgefragter Tabellen .....    | 268 |

# Neues aus der Statistik

## Hochschulen auf einen Blick – Neue Broschüre des Statistischen Bundesamtes

Akademische Bildung und die Qualität der Lehre an Hochschulen sind für die heutige Arbeitswelt von zunehmender Bedeutung. Daher stoßen Kennzahlen der Hochschulstatistik, die Vergleiche zwischen den Ländern ermöglichen, auf reges Interesse.

Die wichtigsten Kennzahlen zu den Themen hat das Statistische Bundesamt in der Broschüre „Hochschulen auf einen Blick 2018“ zusammengestellt. Sie wendet sich vor allem an Hochschulen und Studierende, an Politik und Wissenschaft sowie die interessierte Öffentlichkeit und bietet einen kompakten Überblick über Strukturen und aktuelle Entwicklungen in zentralen Bereichen der deutschen Hochschullandschaft.



Im Mittelpunkt der Broschüre stehen Veränderungen und Trends, die sich seit der letzten Ausgabe aus dem Jahr 2016 ergeben haben. Kommentiert und visualisiert werden die wichtigsten nationalen Kennzahlen zu den Themen Hochschulzugang, Absolventinnen und Absolventen, Personalstruktur, Betreuung und Effektivität, überregionale Attraktivität sowie Einnahmen und Ausgaben der Hochschulen.

Die vorliegende Veröffentlichung bezieht sich ausschließlich auf nationale hochschulstatistische Kennzahlen, deren Definitionen und Abgrenzungen zum Teil von den internationalen Kennzahlen abweichen, die die amtliche Statistik jährlich an die Organisation für wirtschaftliche Zusammenarbeit und Entwicklung (OECD) liefert.

Die Publikation kann kostenlos im Internetangebot des Statistischen Bundesamtes heruntergeladen werden ([www.destatis.de](http://www.destatis.de) > Publikationen > Thematische Veröffentlichungen > Bildung, Forschung, Kultur).


## Relaunch des Bund-Länder-Statistikportals

Ab sofort steht mit dem modernisierten „Statistikportal“ unter [www.statistikportal.de](http://www.statistikportal.de) ein neuer zentraler Zugang zu den gemeinsamen Datenangeboten und Veröffentlichungen der Statistischen Ämter des Bundes und der Länder zur Verfügung.



Durch den themenorientierten Zugang haben die Nutzerinnen und Nutzer im neuen „Statistikportal“ alles im Blick: Karten und Tabellen aus dem Regionalatlas oder der Regionaldatenbank Deutschland sind mit den Themenbereichen ebenso direkt verknüpft wie Broschüren und Hinweise zu Methoden und Rechtsgrundlagen. Hinzu kommen zu jedem Thema Übersichtstabellen und monatlich aktualisierte Konjunkturdaten für den Bund und die Länder.

Das Angebot ist barrierearm und responsiv gestaltet, also auch mit mobilen Endgeräten nutzbar.



Das Portal wird von den Statistischen Ämtern des Bundes und der Länder gemeinsam betrieben und arbeitsteilig gepflegt.

# Auf einen Blick

## Wie intensiv werden die Wasserstraßen in Niedersachsen genutzt?

In Niedersachsen werden die Autobahnen gefühlt immer voller, insbesondere durch den Schwerlastverkehr. Seit 1980 hat sich allein in Niedersachsen die Zahl der zugelassenen LKW von 146 000 auf 288 419 (1.1.2018) nahezu verdoppelt (+97,6 %). Hinzu kommt der Verkehr aus anderen Ländern Deutschlands und den Nachbarstaaten, schließlich liegt Niedersachsen an zwei wichtigen europäischen Verkehrsachsen, der A7 von Nord - Süd und der A2 von Ost-West.

Deshalb stellt sich die Frage: Was passiert eigentlich auf den alternativen Transportwegen? Gerade in Niedersachsen sind zahlreiche Flüsse schiffbar. Dazu zählen zum Beispiel Weser, Ems und Elbe, um nur die großen Flüsse zu benennen. Insgesamt ergibt sich ein schiffbarer Wasserweg von 1 165 km. Hinzu kommen die wichtigen Kanäle, unter anderem der Mittellandkanal, der Dortmund-Ems-Kanal und der Elbe-Seiten-Kanal. Die schiffbare Strecke auf den Kanälen in Niedersachsen umfasst rund 600 km. Insgesamt hat Niedersachsen somit 1 764 km schiffbare Wasserstraßen, fast 23% der Wasserstraßenlänge Deutschlands.

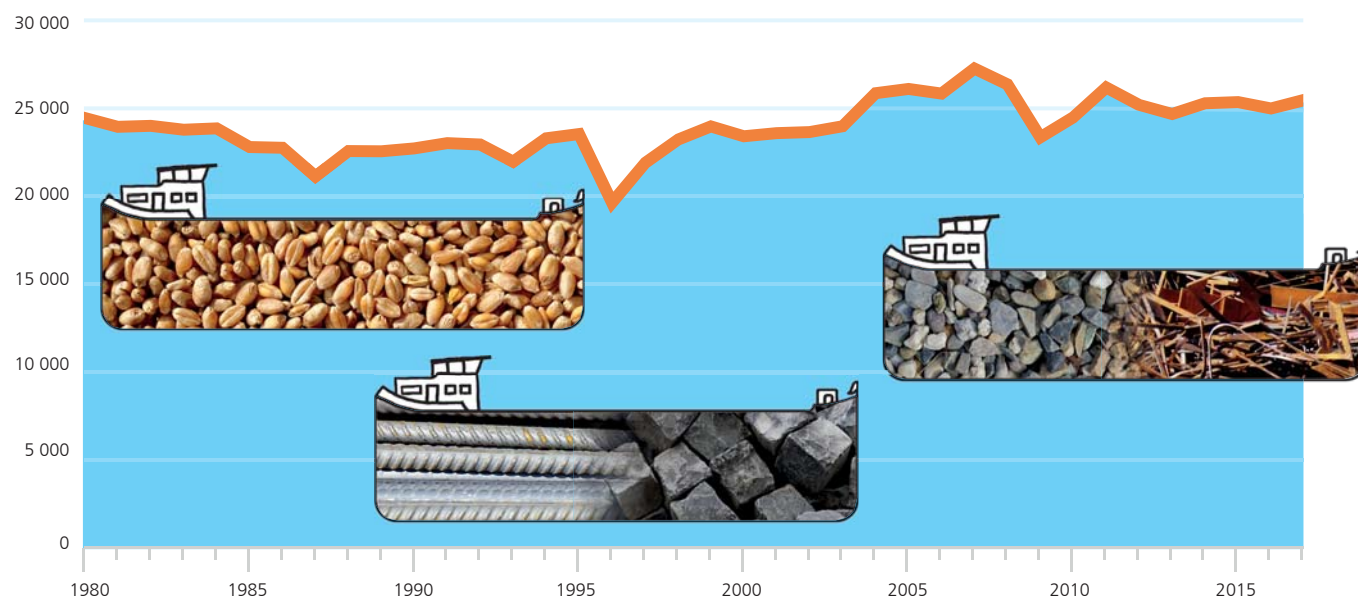
1980 belief sich der Güterumschlag in den Binnenhäfen Niedersachsens auf fast 24,4 Mio. t, im Jahr 2017, also 37 Jahre später, wurde ein Güterumschlag von rund 25,4 Mio. t registriert, 4,1% mehr. Der Güterumschlag sind der Güterempfang und -versand in jedem deutschen Hafen. Die transportierte Gütermenge bei innerdeutschen Transporten wird so zweimal erfasst. Der Durchgangsverkehr ist im Güterumschlag nicht enthalten. Wie der Abbildung 1 (Zeitreihe) zu entnehmen ist, gab es in dem gesamten Zeitraum nur einen geringen Anstieg mit vielen Schwankun-

gen. Der geringste Güterumschlag mit knapp 19,6 Mio. t lag im Jahr 1996, das Maximum mit rund 27,2 Mio. t im Jahr 2007.

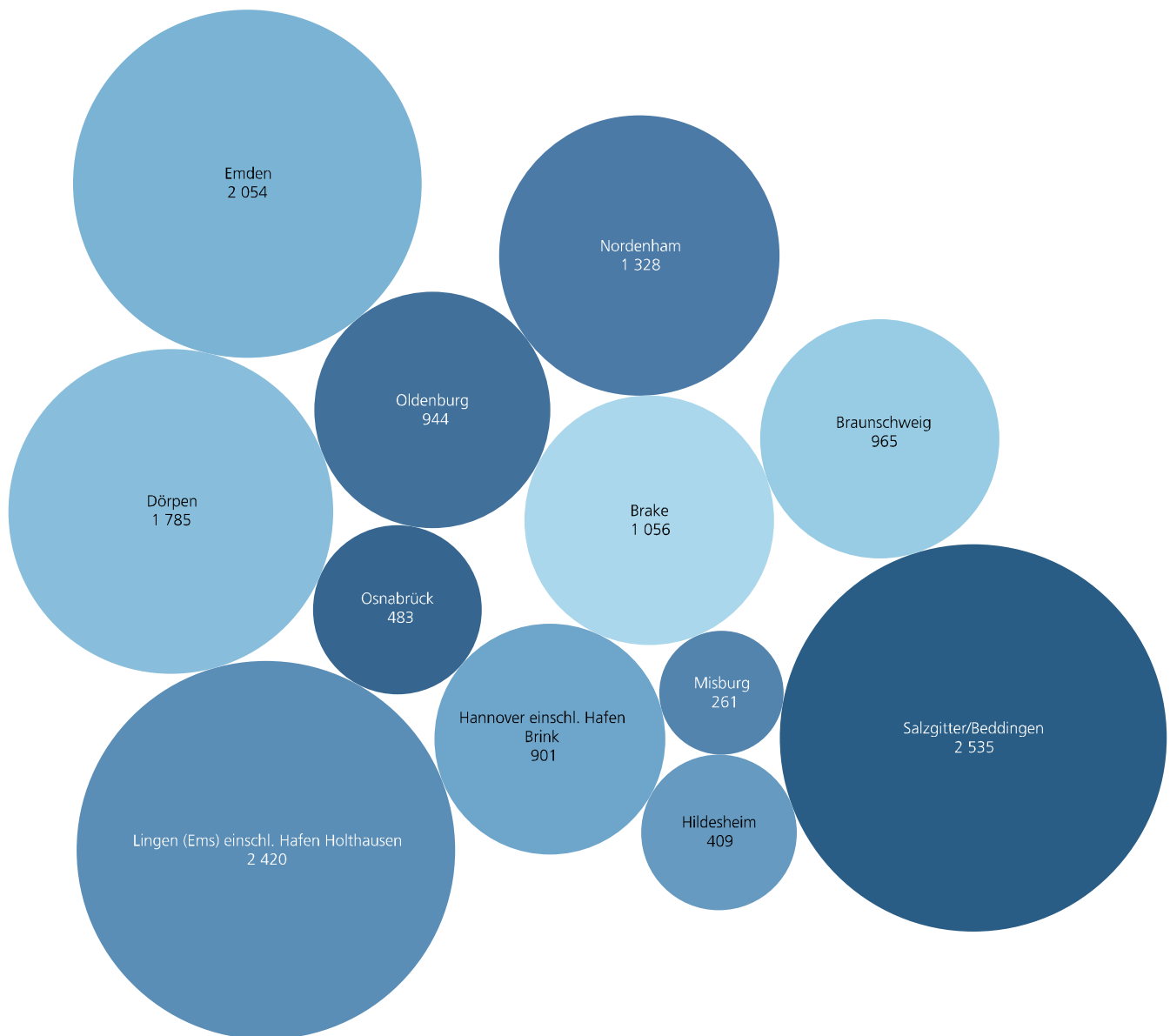
Für Niedersachsen werden 12 ausgewählte Binnenhäfen gesondert dargestellt, die zusammen im Jahr 2017 gut die Hälfte der niedersächsischen Gesamtumschlagmenge verbuchen konnten (59,6%). Zu den Häfen mit dem höchsten Gesamtumschlag zählen Salzgitter/Beddingen und Lingen (Ems), gefolgt von Emden, Dörpen und Nordenham.

Was wird auf den Wasserstraßen in Niedersachsen eigentlich transportiert? Die Antwort darauf liefern die Angaben zu der Gesamtbeförderungsmenge. Die Gesamtbeförderungsmenge der niedersächsischen Binnenschifffahrt lag mit fast 21,7 Mio. t etwas unter der Güterumschlagsmenge von rund 25,4 Mio. t, weil bei der Beförderungsmenge die innerdeutschen Transporte nur einmal berücksichtigt werden. Untergliedert nach Güterabteilungen waren es im Jahr 2017 hauptsächlich folgende Waren: Circa ein Fünftel der Beförderungsmenge bestand im vergangenen Jahr aus „Erzen, Steinen und Erden sowie sonstigen Bergbauerzeugnissen“ (21,5%). Auf Platz 2 folgten „Kokerei- und Mineralerzeugnisse“ (17,0%), auf Platz 3 „Erzeugnisse der Land- und Forstwirtschaft sowie der Fischerei“ (12,0 %) und auf Platz 4 fast gleich auf „Kohle, rohes Erdöl und Erdgas“ (11,9%). Mit einstelligen Anteilen lagen „chemische Erzeugnisse etc.“ und „Sekundärrohstoffe, Abfälle“ mit jeweils rund 8,2% auf Platz 5 und 6. Ein Vergleich mit früheren Jahren ist nur eingeschränkt möglich, da seit Ende 2016 die Angaben zu den Güterabteilungen nach der Gesamtbeförderung der jeweiligen Güter stattfindet und nicht mehr nach dem Güterumschlag.

Güterumschlag insgesamt in 1 000 t



## Güterumschlag 2017 nach ausgewählten Häfen in Niedersachsen



Lange Zeitreihen für Deutschland stellen die Gesamtbeförderungsmengen der Binnenschifffahrt dar, diese belief sich im Jahr 2017 auf insgesamt 222,7 Mio. t. 1980 waren insgesamt noch 241,0 Mio. t befördert worden, entsprechend betrug der Rückgang für diesen Zeitraum 7,6%.

Die Binnenschifffahrt hat insbesondere in Nordrhein-Westfalen eine hohe Bedeutung durch die Lage am Rhein. So umfasste der Güterumschlag in Nordrhein-Westfalen im Jahr 2016 über 127 Mio. t. Andere Länder an der Rheinachse wie Baden-Württemberg und Rheinland-Pfalz wiesen einen Güterumschlag in der Größenordnung von Niedersachsen auf (29 bzw. 22 Mio.t).

Fazit – Auf den niedersächsischen Wasserstraßen hat der Umschlag und Transport von Waren in den letzten Jahrzehnten längst nicht die gleiche Steigerung erreicht wie auf den Autobahnen. Die Auslastung war in Niedersachsen

nahezu konstant mit einem kleinen Anstieg, auf Bundesebene war sie sogar rückläufig. Werden die Abweichungen von Güterumschlagsmengen und Beförderungsmengen außer Acht gelassen, so hat sich auch das Spektrum der Waren kaum geändert. In den 80er Jahren sind noch „Andere Nahrungs- und Futtermittel“ sowie „Düngemittel“ in größerem Umfang per Schiff transportiert worden, diese Waren scheinen heutzutage keine Rolle mehr für diesen Transportweg zu spielen. Neue Warengruppen konnten im Laufe der Jahre hingegen nicht in beachtenswertem Umfang von der Straße aufs Wasser verlagert werden.

Methodische Hinweise zur Statistik der Binnenschifffahrt enthält der Qualitätsbericht des Statistischen Bundesamtes ([www.destatis.de](http://www.destatis.de) > Publikationen > Qualitätsberichte > Transport & Verkehr > Güterbeförderung)

Annegret Vehling

# Regionale Gliederung in den Ländern und ihre Entwicklung 1990 bis 2017

Im folgenden Beitrag wird dargestellt, welche Entwicklungen und Veränderungen der Kommunal- und Regionalstruktur in den Ländern der Bundesrepublik Deutschland sich binnen einer Generation vom Ende des Jahres 1990, also kurz nach der Wiedervereinigung, bis zum 31. März 2017 vollzogen haben. Im Mittelpunkt der Untersuchung stehen die Kommunen: Gemeinden, kreisfreie Städte, Landkreise und weitere Gemeindeverbände. Ergänzend wird auch über die Entwicklung der Zahl der Regierungsbezirke als staatlicher Gliederungsebene berichtet. Die aktuelle Territorialgliederung des Bundesgebiets verdeutlicht bis auf die Ebene der kreisfreien Städte und Landkreise die Karte A1.

Wichtigste Datengrundlage ist das „Gemeindeverzeichnis-Informationssystem“ (GV-ISys), das von den Statistischen Ämtern des Bundes und der Länder gepflegt und herausgegeben wird. Die Informationen aus diesem Verzeichnis wurden ergänzt durch Daten, die vor allem in den Internetangeboten der Statistischen Ämter der Länder enthalten sind.

Statistisch sofort auffällig ist die in allen Daten erkennbare und mehr oder weniger stark ausgeprägte Verringerung der Zahl der Einheiten. Ein Konzentrationsprozess wird sichtbar: Ende des Jahres 1990 gab es in Deutschland 16 127 Gemeinden. Bis zum 31. März 2017 reduzierte sich deren Zahl auf nur noch 11 056. Innerhalb von 26 Jahren ging damit die Anzahl der Gemeinden um 5 071 bzw. 31,4 %

zurück. Die Zahl der kreisfreien Städte<sup>1)</sup> schrumpfte im gleichen Zeitraum ebenfalls, aber der Rückgang war längst nicht so stark ausgeprägt: 1990 gab es bundesweit 117 kreisfreie Städte, 2017 waren es noch 107 – ein Rückgang um 10 Städte bzw. 8,5 %. Diejenigen Gemeinden, die nicht den Status einer kreisfreien Stadt haben, sind in Landkreisen<sup>2)</sup> zusammengefasst. Die Zahl der Landkreise betrug 1990 noch 426 und ging bis Ende März 2017 um 132 bzw. 31,0 % auf 294 zurück, also in etwa im gleichen Tempo wie die Zahl der Gemeinden. Wie vollzog sich dieser Prozess im Einzelnen?

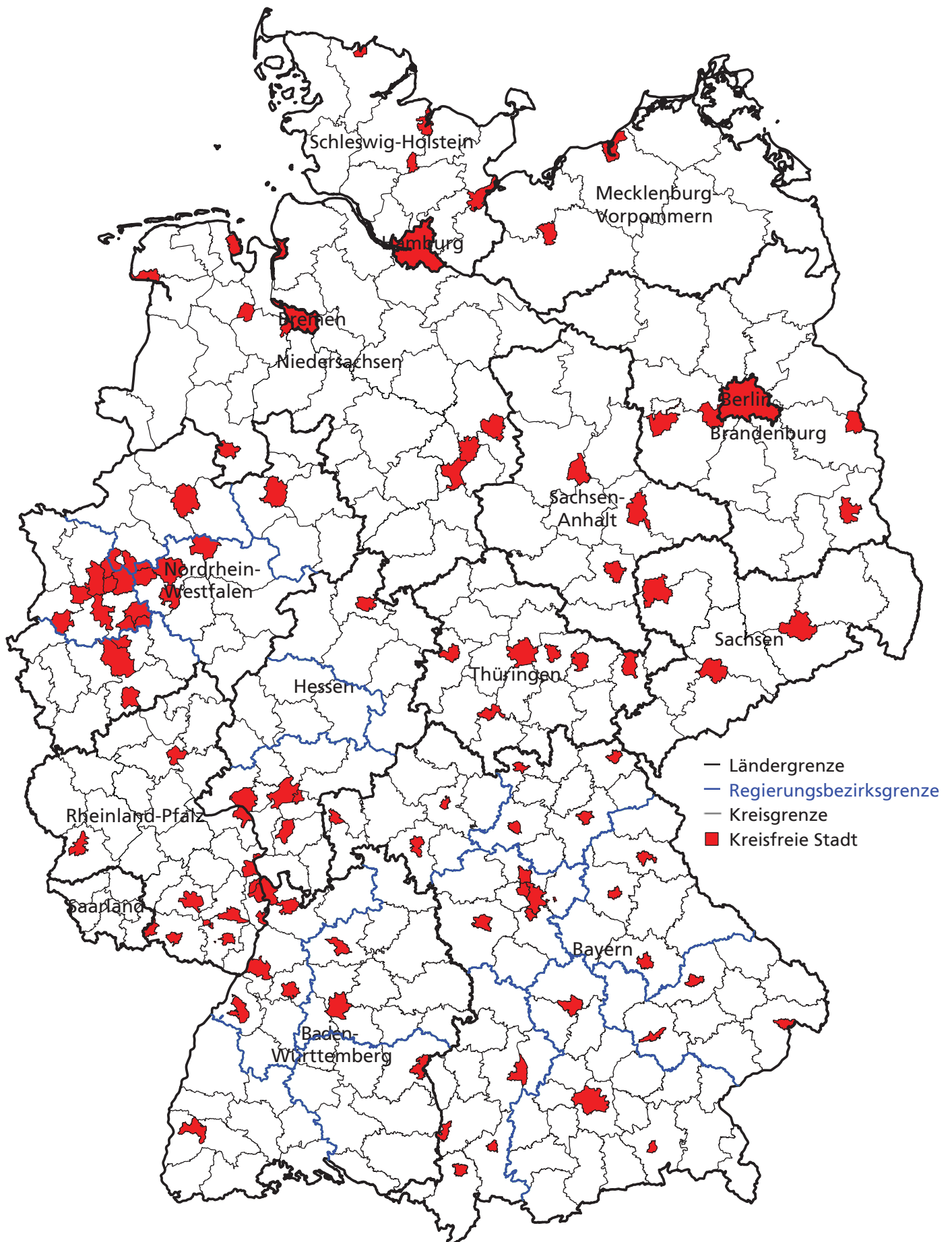
## Entwicklung der Zahl der Regierungsbezirke

Regierungsbezirke sind keine kommunalen, sondern staatliche Regionaleinheiten. Sie untergliedern in einigen größeren Flächenländern das Territorium und bündeln die Politik der jeweiligen Landesregierung im Bezirk. In den Stadtstaaten, im Saarland und Schleswig-Holstein sowie in den ostdeutschen Flächenländern Brandenburg, Mecklenburg-Vorpommern und Thüringen gab es diese staatliche Ebene bereits 1990 nicht. Wie Tabelle T1 und Abbildung A2 zeigen, sank die Zahl der Regierungsbezirke seit 1990

1) Die kreisfreien Städte sind ebenfalls Gemeinden; ihre Zahl ist in der der Gemeinden enthalten.  
 2) Einschließlich der Region Hannover, der Städteregion Aachen sowie des Stadtverbandes Saarbrücken. Diese sind Kommunalverbände eigener Art, die funktional aber den Landkreisen zugeordnet werden können.

T1 | Zahl der Regierungsbezirke 1990 bis 2017 nach Ländern

| Land                   | Jahr (31.12.) |           |           |           |           |           |           |           |           |           | 31.03. 2017 |
|------------------------|---------------|-----------|-----------|-----------|-----------|-----------|-----------|-----------|-----------|-----------|-------------|
|                        | 1990          | 2000      | 2005      | 2010      | 2011      | 2012      | 2013      | 2014      | 2015      | 2016      |             |
| Baden-Württemberg      | 4             | 4         | 4         | 4         | 4         | 4         | 4         | 4         | 4         | 4         | 4           |
| Bayern                 | 7             | 7         | 7         | 7         | 7         | 7         | 7         | 7         | 7         | 7         | 7           |
| Berlin                 | -             | -         | -         | -         | -         | -         | -         | -         | -         | -         | -           |
| Brandenburg            | -             | -         | -         | -         | -         | -         | -         | -         | -         | -         | -           |
| Bremen                 | -             | -         | -         | -         | -         | -         | -         | -         | -         | -         | -           |
| Hamburg                | -             | -         | -         | -         | -         | -         | -         | -         | -         | -         | -           |
| Hessen                 | 3             | 3         | 3         | 3         | 3         | 3         | 3         | 3         | 3         | 3         | 3           |
| Mecklenburg-Vorpommern | -             | -         | -         | -         | -         | -         | -         | -         | -         | -         | -           |
| <b>Niedersachsen</b>   | <b>4</b>      | <b>4</b>  | -         | -         | -         | -         | -         | -         | -         | -         | -           |
| Nordrhein-Westfalen    | 5             | 5         | 5         | 5         | 5         | 5         | 5         | 5         | 5         | 5         | 5           |
| Rheinland-Pfalz        | 3             | -         | -         | -         | -         | -         | -         | -         | -         | -         | -           |
| Saarland               | -             | -         | -         | -         | -         | -         | -         | -         | -         | -         | -           |
| Sachsen                | -             | 3         | 3         | 3         | 3         | -         | -         | -         | -         | -         | -           |
| Sachsen-Anhalt         | 3             | 3         | -         | -         | -         | -         | -         | -         | -         | -         | -           |
| Schleswig-Holstein     | -             | -         | -         | -         | -         | -         | -         | -         | -         | -         | -           |
| Thüringen              | -             | -         | -         | -         | -         | -         | -         | -         | -         | -         | -           |
| <b>Deutschland</b>     | <b>29</b>     | <b>29</b> | <b>22</b> | <b>22</b> | <b>22</b> | <b>19</b> | <b>19</b> | <b>19</b> | <b>19</b> | <b>19</b> | <b>19</b>   |

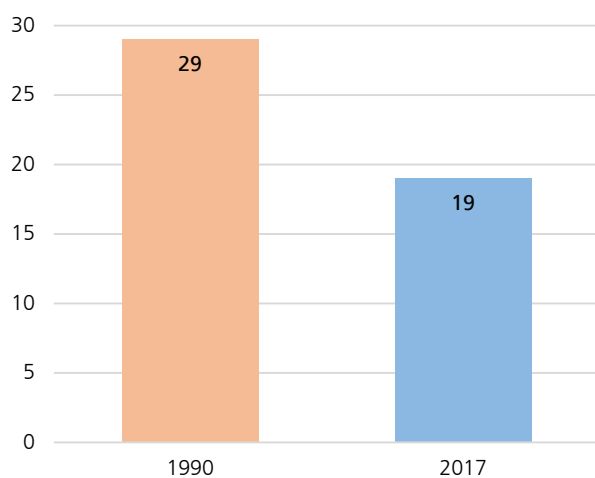




zunächst von 29 auf 22, und danach auf heute nur noch 19. Im Einzelnen ging dies auf Entscheidungen in vier Ländern zurück:

- In Rheinland-Pfalz wurden die Regierungsbezirke Koblenz, Trier und Rheinhessen-Pfalz zum 1. Januar 2000 aufgelöst.
- In Sachsen-Anhalt wurden die drei Regierungsbezirke Dessau, Halle und Magdeburg zum 1. Januar 2004 aufgelöst.
- Zum 1. Januar 2005 wurden in Niedersachsen die vier Regierungsbezirke Braunschweig, Hannover, Lüneburg und Weser-Ems aufgelöst.
- In Sachsen wurden die Regierungsbezirke Chemnitz, Dresden und Leipzig am 1. Januar 1991 gegründet, 2008 in Direktionsbezirke mit ähnlicher Zuständigkeit überführt<sup>3)</sup> und zum 1. März 2012 aufgelöst.

**A2 | Zahl der Regierungsbezirke 1990 und 2017**



Derzeit gibt es nur noch in Baden-Württemberg, Bayern, Hessen und Nordrhein-Westfalen Regierungsbezirke, und zwar dort in seit 1990 bis heute unveränderter Anzahl. Diese vier Länder sind vor allem nach der Bevölkerungszahl und Wirtschaftskraft so groß, dass dort das Bedürfnis nach einer regionalen Ebene, die zwischen der Landesregierung und der kommunalen Ebene liegt, stärker ist als anderswo. In Niedersachsen, Rheinland-Pfalz, Sachsen und Sachsen-Anhalt wurde diese staatliche Gliederungsebene im Zuge von Verwaltungsreformen abgeschafft.

### Verfassungsrechtliche Vorgaben der kommunalen Neugliederungen

Gemäß Art. 28 Abs. 2 Grundgesetz haben die Gemeinden das Recht, alle Angelegenheiten der örtlichen Gemeinschaft im Rahmen der Gesetze in eigener Verantwortung zu regeln. Auch die Gemeindeverbände – zu diesen zählen

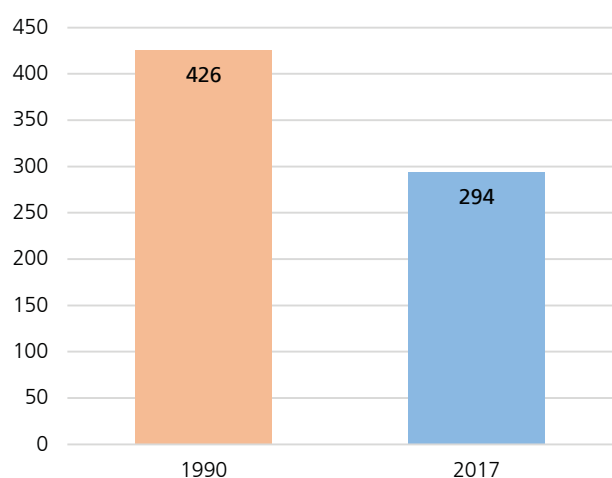
3) Näheres in Art. 1 des Sächsischen Verwaltungsneuordnungsgesetzes vom 29.01.2008, der den §6 des Sächsischen Verwaltungsorganisationsgesetzes änderte. Die Landesdirektionen nahmen Aufgaben aus mehreren Staatsministerien wahr und koordinierten die staatliche Verwaltungstätigkeit in ihrem Direktionsbezirk, hatten z. T. aber auch Aufgaben, die das ganze Land betrafen. Sie werden in Tabelle T1 als Regierungsbezirke gezählt.

vor allem die Landkreise, aber auch z. B. die Samtgemeinden – haben das Recht der Selbstverwaltung im Rahmen ihrer gesetzlichen Aufgabenbereiche. Weiteres wird in den Länderverfassungen geregelt. So bestimmt die niedersächsische Verfassung (Verf. ND) im Art. 57 Abs. 3 darüber hinaus, dass die Gemeinden – sofern gesetzlich nicht ausdrücklich etwas anderes bestimmt ist – in ihrem Gebiet die ausschließlichen Träger der öffentlichen Aufgaben sind. Laut Art. 57 Abs. 1 Verf. ND verwalten Gemeinden und Landkreise ihre Angelegenheiten in eigener Verantwortung<sup>4)</sup>. Damit ist die „kommunale Selbstverwaltung“ verfassungsrechtlich garantiert, und die Gemeinden und Landkreise sind institutionell geschützt. Das heißt nicht, dass nicht einzelne Gemeinden und Landkreise aufgelöst werden können – dies ist aber nur per Gesetz und unter Berücksichtigung der institutionellen Garantien möglich. Es ergibt sich ein im Wesentlichen dreistufiger Verwaltungsaufbau nach Bund, Ländern und Kommunen, wobei die kommunale Ebene sich noch einmal gliedert in Gemeinden (einschließlich kreisfreier Städte) und Landkreise. Die Aufgabenverteilung zwischen Gemeinden und Landkreisen ist in Niedersachsen im Niedersächsischen Kommunalverfassungsgesetz grundlegend definiert. Die Landkreise übernehmen im Wesentlichen Aufgaben von überörtlicher Bedeutung, während die Gemeinden originär zuständig sind für „Angelegenheiten der örtlichen Gemeinschaft“.

### Entwicklung der Zahl der Landkreise

Im Jahr 1990 gab es (vgl. T2 und A3) bundesweit noch 426 Landkreise. Bis Ende März 2017 sank deren Zahl um 132 bzw. 31,0 % auf nur noch 294. Der Grund für diese Reduzierung liegt darin, dass vor allem in ländlichen und strukturschwachen Gebieten Landkreise fusioniert wurden in der Hoffnung, dass bevölkerungsstärkere administrative Einheiten ihre jeweiligen Aufgaben besser und effizienter als kleine – oder im Zuge der demografischen Entwicklung zu klein gewordene – Einheiten erfüllen. Die bundesweit letzte derartige Reform war die Fusion der Landkreise Osterode am Harz und Göttingen am 1. November 2016 zum Landkreis Göttingen.

**A3 | Zahl der Landkreise 1990 und 2017**



4) Über ihre eigenen Angelegenheiten hinaus können den Kommunen auch staatliche Aufgaben zur Erfüllung nach Weisung übertragen werden.

| Land                 | Jahr (31.12.)     |            |            |            |            |            |            |            |            |            | 31.03.<br>2017 | Veränderung<br>1990 bis 2017 |              |
|----------------------|-------------------|------------|------------|------------|------------|------------|------------|------------|------------|------------|----------------|------------------------------|--------------|
|                      | 1990              | 2000       | 2005       | 2010       | 2011       | 2012       | 2013       | 2014       | 2015       | 2016       |                | Anzahl                       | %            |
|                      | Baden-Württemberg | 35         | 35         | 35         | 35         | 35         | 35         | 35         | 35         | 35         | 35             | 35                           | -            |
| Bayern               | 71                | 71         | 71         | 71         | 71         | 71         | 71         | 71         | 71         | 71         | 71             | -                            | -            |
| Berlin               | -                 | -          | -          | -          | -          | -          | -          | -          | -          | -          | -              | -                            | -            |
| Brandenburg          | 38                | 14         | 14         | 14         | 14         | 14         | 14         | 14         | 14         | 14         | 14             | -24                          | -63,2        |
| Bremen               | -                 | -          | -          | -          | -          | -          | -          | -          | -          | -          | -              | -                            | -            |
| Hamburg              | -                 | -          | -          | -          | -          | -          | -          | -          | -          | -          | -              | -                            | -            |
| Hessen               | 21                | 21         | 21         | 21         | 21         | 21         | 21         | 21         | 21         | 21         | 21             | -                            | -            |
| Mecklbg.-Vorpom.     | 31                | 12         | 12         | 12         | 6          | 6          | 6          | 6          | 6          | 6          | 6              | -25                          | -80,6        |
| <b>Niedersachsen</b> | <b>38</b>         | <b>38</b>  | <b>38</b>  | <b>38</b>  | <b>38</b>  | <b>38</b>  | <b>38</b>  | <b>38</b>  | <b>38</b>  | <b>37</b>  | <b>37</b>      | <b>-1</b>                    | <b>-2,6</b>  |
| Nordrhein-Westfalen  | 31                | 31         | 31         | 31         | 31         | 31         | 31         | 31         | 31         | 31         | 31             | -                            | -            |
| Rheinland-Pfalz      | 24                | 24         | 24         | 24         | 24         | 24         | 24         | 24         | 24         | 24         | 24             | -                            | -            |
| Saarland             | 6                 | 6          | 6          | 6          | 6          | 6          | 6          | 6          | 6          | 6          | 6              | -                            | -            |
| Sachsen              | 48                | 22         | 22         | 10         | 10         | 10         | 10         | 10         | 10         | 10         | 10             | -38                          | -79,2        |
| Sachsen-Anhalt       | 37                | 21         | 21         | 11         | 11         | 11         | 11         | 11         | 11         | 11         | 11             | -26                          | -70,3        |
| Schleswig-Holstein   | 11                | 11         | 11         | 11         | 11         | 11         | 11         | 11         | 11         | 11         | 11             | -                            | -            |
| Thüringen            | 35                | 17         | 17         | 17         | 17         | 17         | 17         | 17         | 17         | 17         | 17             | -18                          | -51,4        |
| <b>Deutschland</b>   | <b>426</b>        | <b>323</b> | <b>323</b> | <b>301</b> | <b>295</b> | <b>295</b> | <b>295</b> | <b>295</b> | <b>295</b> | <b>294</b> | <b>294</b>     | <b>-132</b>                  | <b>-31,0</b> |

Die Entwicklung verlief in Ostdeutschland anders als in Westdeutschland. In den westdeutschen Flächenländern<sup>5)</sup> gab es in den siebziger Jahren tiefgreifende Kreisreformen; so gab es in Niedersachsen Ende der 60er Jahre noch 60 Landkreise, deren Zahl dann auf 38 reduziert wurde bis es am 1. November 2016 zu einer Reduzierung auf 37 kam. Ansonsten blieb die Zahl stabil, sodass in Baden-Württemberg, Bayern, Nordrhein-Westfalen, Rheinland-Pfalz, Saarland und in Schleswig-Holstein deren Zahl von 1990 bis 2017 völlig unverändert blieb. Anders in den ostdeutschen Flächenländern, die in den ersten Jahren nach der Wiedervereinigung am 3. Oktober 1990 von starken Bevölkerungsverlusten betroffen waren. Vor allem in der Phase von 1990 bis 2000 wurden dort zahlreiche Kreisfusionen vorgenommen. Sehr einschneidend war z. B. die Kreisgebietsreform in Brandenburg am 3. Dezember 1993, die die Zahl der dortigen Landkreise von 38 auf 14 verringerte<sup>6)</sup>. Diese Zahl blieb dann bis heute konstant.

Die letzte größere Änderung gab es am 4. September 2011 im dünn besiedelten Mecklenburg-Vorpommern, als dort die Zahl der Landkreise von zwölf auf sechs halbiert wurde. Dabei entstanden weit ausgedehnte kommunale Einheiten, die wie die Landkreise Mecklenburgische Seenplatte und Ludwigslust-Parchim mit 5 496 bzw. 4 767 km<sup>2</sup> flächenmäßig größer sind als die Länder Berlin (891 km<sup>2</sup>), Bremen (420 km<sup>2</sup>), Hamburg (755 km<sup>2</sup>) und Saarland (2 571 km<sup>2</sup>) zusammengenommen. Die Karte A1 veranschaulicht deutlich, wie groß flächenmäßig gesehen die Landkreise im Nordosten der Bundesrepublik sind: Die fünf

nach der Fläche größten Landkreise Deutschlands liegen in Mecklenburg-Vorpommern, gefolgt vom angrenzenden Landkreis Uckermark in Brandenburg. Der Landkreis Emsland war bis zur Wiedervereinigung der größte Landkreis Deutschlands – jetzt liegt er mit 2 884 km<sup>2</sup> nur noch auf Rang 7, bleibt aber der größte Landkreis Niedersachsens.

### Entwicklung der Zahl der kreisfreien Städte

Zwei wichtige Ereignisse spiegeln sich in den Zahlen über die Landkreise nicht wider, nämlich die Gründung der Region Hannover am 1. November 2001 und die der Städteregion Aachen am 21. Oktober 2009. Bei Gründung der Region Hannover wurden der ehemalige Landkreis Hannover und der Kommunalverband Großraum Hannover aufgelöst, und die Landeshauptstadt – bis dahin eine kreisfreie Stadt – wurde ebenso wie die Städte und Gemeinden des ehemaligen Landkreises Hannover, der wie ein Ring um die Landeshauptstadt lag, Teil der Region. Ähnlich wurde bei der Gründung der Städteregion Aachen verfahren: Die ehemals kreisfreie Stadt Aachen wurde mit den 9 Gemeinden des Landkreises Aachen, der aufgelöst wurde, zur neuen Region zusammengeschlossen. Beide Regionsbildungen hatten den Zweck, den sich aus den vielfältigen und intensiven Stadt-Umland-Verflechtungen ergebenden Notwendigkeiten und Aufgaben besser gerecht zu werden. Eine ähnliche Konstruktion gibt es im Saarland mit dem Regionalverband Saarbrücken, dessen Vorläufer, der Stadtverband Saarbrücken, 1974 im Zuge der Gebiets- und Verwaltungsreform im Saarland entstand. Das Saarland und Niedersachsen sind damit die einzigen Flächenländer Deutschlands, deren Landeshauptstädte Saarbrücken und Hannover zwar die bei weitem einwohnerstärksten Gemeinden bzw. Städte des jeweiligen Landes sind, aber

5) In den drei Stadtstaaten gibt es keine Landkreise.

6) Vgl. Hartmut Bömermann und Gabriele Gruber, Gebietsgliederungen in Brandenburg, in: Zeitschrift für amtliche Statistik Berlin-Brandenburg, Heft 4/2010, S. 22ff.

T3 | Kreisfreie Städte 1990 bis 2017

| Land                 | Jahr (31.12.)     |            |            |            |            |            |            |            |            |            | 31.03. 2017 | Veränderung 1990 bis 2017 |              |
|----------------------|-------------------|------------|------------|------------|------------|------------|------------|------------|------------|------------|-------------|---------------------------|--------------|
|                      | 1990              | 2000       | 2005       | 2010       | 2011       | 2012       | 2013       | 2014       | 2015       | 2016       |             | Anzahl                    | %            |
|                      | Baden-Württemberg | 9          | 9          | 9          | 9          | 9          | 9          | 9          | 9          | 9          | 9           | 9                         | -            |
| Bayern               | 25                | 25         | 25         | 25         | 25         | 25         | 25         | 25         | 25         | 25         | 25          | -                         | -            |
| Berlin               | 1                 | 1          | 1          | 1          | 1          | 1          | 1          | 1          | 1          | 1          | 1           | -                         | -            |
| Brandenburg          | 6                 | 4          | 4          | 4          | 4          | 4          | 4          | 4          | 4          | 4          | 4           | -2                        | -33,3        |
| Bremen               | 2                 | 2          | 2          | 2          | 2          | 2          | 2          | 2          | 2          | 2          | 2           | -                         | -            |
| Hamburg              | 1                 | 1          | 1          | 1          | 1          | 1          | 1          | 1          | 1          | 1          | 1           | -                         | -            |
| Hessen               | 5                 | 5          | 5          | 5          | 5          | 5          | 5          | 5          | 5          | 5          | 5           | -                         | -            |
| Mecklbg.-Vorpom.     | 6                 | 6          | 6          | 6          | 2          | 2          | 2          | 2          | 2          | 2          | 2           | -4                        | -66,7        |
| <b>Niedersachsen</b> | <b>9</b>          | <b>9</b>   | <b>8</b>   | <b>8</b>   | <b>8</b>   | <b>8</b>   | <b>8</b>   | <b>8</b>   | <b>8</b>   | <b>8</b>   | <b>8</b>    | <b>-1</b>                 | <b>-11,1</b> |
| Nordrhein-Westfalen  | 23                | 23         | 23         | 22         | 22         | 22         | 22         | 22         | 22         | 22         | 22          | -1                        | -4,3         |
| Rheinland-Pfalz      | 12                | 12         | 12         | 12         | 12         | 12         | 12         | 12         | 12         | 12         | 12          | -                         | -            |
| Saarland             | 0                 | 0          | 0          | 0          | 0          | 0          | 0          | 0          | 0          | 0          | 0           | -                         | X            |
| Sachsen              | 6                 | 7          | 7          | 3          | 3          | 3          | 3          | 3          | 3          | 3          | 3           | -3                        | -50,0        |
| Sachsen-Anhalt       | 3                 | 3          | 3          | 3          | 3          | 3          | 3          | 3          | 3          | 3          | 3           | -                         | -            |
| Schleswig-Holstein   | 4                 | 4          | 4          | 4          | 4          | 4          | 4          | 4          | 4          | 4          | 4           | -                         | -            |
| Thüringen            | 5                 | 6          | 6          | 6          | 6          | 6          | 6          | 6          | 6          | 6          | 6           | +1                        | +20,0        |
| <b>Deutschland</b>   | <b>117</b>        | <b>117</b> | <b>116</b> | <b>111</b> | <b>107</b> | <b>107</b> | <b>107</b> | <b>107</b> | <b>107</b> | <b>107</b> | <b>107</b>  | <b>-10</b>                | <b>-8,5</b>  |

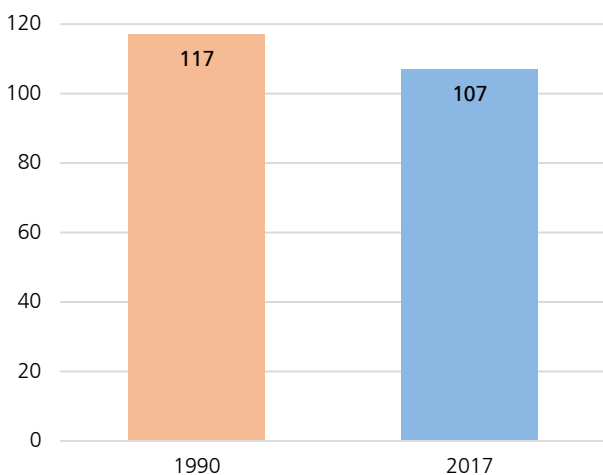
nicht den Status einer kreisfreien Stadt haben, weil sie eben Teil von Regionalverbänden sind.

Städte Ansbach, Bamberg, Bayreuth, Coburg, Hof, Rosenheim, Schweinfurt, Straubing und Würzburg (vgl. A1).

Die Tabelle T3 und die Abbildung A4 informieren über die Entwicklung der Zahl der kreisfreien Städte. Die beiden Regionsbildungen haben sich hier quantitativ niedergeschlagen. 1990 gab es 117 kreisfreie Städte und bis Ende 2017 ging deren Zahl moderat auf 107 zurück. In dieser Zahl sind die Stadtstaaten Berlin, Hamburg und Bremen mit den Städten Bremen und Bremerhaven inkludiert. Die meisten kreisfreien Städte gibt es derzeit mit 22 im bevölkerungsreichsten Land Nordrhein-Westfalen und mit sogar 25 in Bayern, wobei diese zum Teil von Bevölkerung und Fläche her vergleichsweise klein sind. Viele der kreisfreien Städte in Bayern sind regionale Zentren, die ringförmig von einem oft gleichnamigen Landkreis umgeben sind, so z. B. die

In neun der 16 Länder blieb die Zahl der kreisfreien Städte im Betrachtungszeitraum konstant. In Niedersachsen und Nordrhein-Westfalen nahm deren Zahl durch die oben erwähnten Regionsbildungen um jeweils eine Stadt ab. Auf der anderen Seite wuchs in Thüringen die Zahl der kreisfreien Städte von fünf auf sechs, weil 1998 mit Eisenach eine weitere Stadt diesen Status erhielt. In Mecklenburg-Vorpommern verloren durch die Gebietsreform 2011 die Städte Neubrandenburg, Greifswald, Stralsund und Wismar ihren Status als kreisfreie Stadt. In Brandenburg sank durch die oben erwähnte Kreisgebietsreform im Dezember 1993 die Zahl der kreisfreien Städte von sechs auf vier, weil Eisenhüttenstadt und Schwedt diesen Status verloren. Eine im Ergebnis ähnliche Entwicklung gab es in Sachsen, wo es zunächst im Jahr 1990 sechs kreisfreie Städte (Chemnitz, Dresden, Görlitz, Leipzig, Plauen, Zwickau) gab. Am 1. Januar 1999 kam die Stadt Hoyerswerda dazu, sodass die Zahl der sächsischen kreisfreien Städte einige Jahre lang auf sieben anstieg, bis dann die dortige Kreisneugliederung am 1. August 2008 die Zahl auf 3 (Chemnitz, Dresden, Leipzig) reduzierte<sup>7)</sup>. Diese Maßnahme war vor Ort zum Teil äußerst umstritten; die Stadt Plauen legte sogar Verfassungsbeschwerde gegen ihren Statusverlust ein, und in Zwickau trat der Oberbürgermeister aus Protest aus seiner Partei aus<sup>8)</sup>.

A4 | Zahl der kreisfreien Städte 1990 und 2017



7) Vgl. die Seite „Verwaltungsgliederung“ des Internet-Programms des Statistischen Landesamtes des Freistaates Sachsen, <https://www.statistik.sachsen.de/html/400.htm>, abgerufen am 5.3.2018.  
8) Vgl. Artikel „Dietmar Vettermann“ in Wikipedia, abgerufen am 5.3.2018.

## Entwicklung der Zahl der Gemeinden

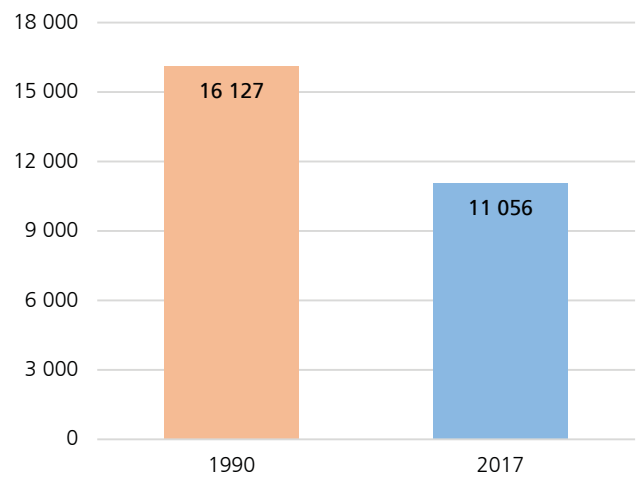
Am 31. März 2017 gab es, wie Tabelle T4 zeigt, bundesweit 11 056 Gemeinden<sup>9)</sup>, am 31. Dezember 1990 waren es noch 16 127 (vgl. auch A5). Im Untersuchungszeitraum von 26 Jahren sank damit deren Zahl um 5 071 bzw. 31,4 %. Aktuell unterscheiden sich die Flächenländer<sup>10)</sup> erheblich in ihrer Gemeindestruktur: Auf der einen Seite stehen Länder wie Baden-Württemberg, Bayern, Schleswig-Holstein und vor allem Rheinland-Pfalz mit einer sehr kleinteiligen Struktur von jeweils mehr als 1 000 Gemeinden. Die Durchschnittsgemeinde in Rheinland-Pfalz umfasst 9 km<sup>2</sup> und hat 1 764 Einwohnerinnen und Einwohner (vgl. Tabelle T5<sup>11)</sup>). Auf der anderen Seite steht Nordrhein-Westfalen, wo eine Durchschnittsgemeinde 86 km<sup>2</sup> und 45 177 Menschen umfasst. Eine nordrhein-westfälische Gemeinde ist damit bevölkerungsmäßig 26-mal größer als eine rheinland-pfälzische. Die Ursache dafür liegt in den Gebiets- und Verwaltungsreformen der siebziger Jahre, als bezüglich der Gemeinden unterschiedliche Wege eingeschlagen wurden. Während in Nordrhein-Westfalen, Hessen und im Saarland große kommunale Gebilde durch Eingemeindungen geschaffen wurden, blieben in den genannten vier Ländern auch kleinere Gemeinden überwiegend selbstständig, wurden aber zum Teil in verschiedenartigen Kommunalverbänden zusammengefasst (siehe im folgenden Abschnitt).

Niedersachsens Gemeinden sind im Schnitt 50 km<sup>2</sup> groß bei einer Bevölkerung von durchschnittlich 8 399 Men-

- 9) Einschließlich der Städte Berlin, Hamburg, Bremen und Bremerhaven sowie in Niedersachsen der gemeindefreien Bezirke Lohheide und Osterheide.  
 10) Dass sich die drei Stadtstaaten hier strukturell von den Flächenländern unterscheiden, versteht sich von selbst.  
 11) Die Tabelle T5 bezieht die Zahl der Gemeinden usw. auf die Gesamtfläche der Länder, einschließlich gemeindefreier Gebiete.

schen und damit flächenmäßig deutlich und der Bevölkerung nach ein wenig größer als im Bundesdurchschnitt (32 km<sup>2</sup> / 7 464 Menschen). Besonders „gemeinereich“ waren 2017 die Länder Bayern mit 2 056 und vor allem Rheinland-Pfalz mit 2 305 Gemeinden.

A5 | Zahl der Gemeinden 1990 und 2017



Im Untersuchungszeitraum blieb die Zahl der Gemeinden in den westlichen Flächenländern weitgehend konstant. In Bayern nahm ihre ohnehin hohe Zahl sogar noch um fünf zu, und auch in Rheinland-Pfalz gab es 2017 eine Gemeinde mehr als 1990<sup>12)</sup>. Ganz anders in Ostdeutschland: In Sachsen-Anhalt ging ihre Zahl um 84,1 %, in Brandenburg um 76,8 %, in Sachsen um 74,0 %, in Thüringen um

- 12) In Rheinland-Pfalz gab es im Untersuchungszeitraum sowohl einige Eingemeindungen als auch Neubildungen von Gemeinden, indem kleinere Ortschaften ihre Selbstständigkeit wieder erlangten.

T4 | Gemeinden 1990 bis 2017

| Land                 | Jahr (31.12.)     |               |               |               |               |               |               |               |               |               | 31.03. 2017   | Veränderung 1990 bis 2017 |              |
|----------------------|-------------------|---------------|---------------|---------------|---------------|---------------|---------------|---------------|---------------|---------------|---------------|---------------------------|--------------|
|                      | 1990              | 2000          | 2005          | 2010          | 2011          | 2012          | 2013          | 2014          | 2015          | 2016          |               | Anzahl                    | %            |
|                      | Baden-Württemberg | 1 111         | 1 111         | 1 111         | 1 102         | 1 101         | 1 101         | 1 101         | 1 101         | 1 101         |               |                           |              |
| Bayern               | 2 051             | 2 056         | 2 056         | 2 056         | 2 056         | 2 056         | 2 056         | 2 056         | 2 056         | 2 056         | 2 056         | +5                        | +0,2         |
| Berlin               | 1                 | 1             | 1             | 1             | 1             | 1             | 1             | 1             | 1             | 1             | 1             | -                         | -            |
| Brandenburg          | 1 794             | 1 474         | 420           | 419           | 419           | 419           | 419           | 418           | 418           | 417           | 417           | -1 377                    | -76,8        |
| Bremen               | 2                 | 2             | 2             | 2             | 2             | 2             | 2             | 2             | 2             | 2             | 2             | -                         | -            |
| Hamburg              | 1                 | 1             | 1             | 1             | 1             | 1             | 1             | 1             | 1             | 1             | 1             | -                         | -            |
| Hessen               | 426               | 426           | 426           | 426           | 426           | 426           | 426           | 426           | 426           | 426           | 426           | -                         | -            |
| Mecklbg.-Vorpom.     | 1 124             | 1 000         | 851           | 814           | 805           | 783           | 780           | 757           | 755           | 753           | 753           | -371                      | -33,0        |
| <b>Niedersachsen</b> | <b>1 031</b>      | <b>1 032</b>  | <b>1 025</b>  | <b>1 024</b>  | <b>1 010</b>  | <b>1 010</b>  | <b>1 002</b>  | <b>993</b>    | <b>973</b>    | <b>946</b>    | <b>946</b>    | <b>-85</b>                | <b>-8,2</b>  |
| Nordrhein-Westfalen  | 396               | 396           | 396           | 396           | 396           | 396           | 396           | 396           | 396           | 396           | 396           | -                         | -            |
| Rheinland-Pfalz      | 2 304             | 2 306         | 2 306         | 2 306         | 2 306         | 2 306         | 2 306         | 2 305         | 2 305         | 2 305         | 2 305         | +1                        | +0,0         |
| Saarland             | 52                | 52            | 52            | 52            | 52            | 52            | 52            | 52            | 52            | 52            | 52            | -                         | -            |
| Sachsen              | 1 626             | 544           | 514           | 485           | 468           | 454           | 438           | 431           | 429           | 426           | 423           | -1 203                    | -74,0        |
| Sachsen-Anhalt       | 1 367             | 1 289         | 1 056         | 300           | 220           | 219           | 222           | 218           | 218           | 218           | 218           | -1 149                    | -84,1        |
| Schleswig-Holstein   | 1 131             | 1 130         | 1 125         | 1 116         | 1 116         | 1 116         | 1 110         | 1 110         | 1 110         | 1 110         | 1 110         | -21                       | -1,9         |
| Thüringen            | 1 710             | 1 017         | 998           | 942           | 913           | 878           | 849           | 849           | 849           | 849           | 849           | -861                      | -50,4        |
| <b>Deutschland</b>   | <b>16 127</b>     | <b>13 837</b> | <b>12 340</b> | <b>11 442</b> | <b>11 292</b> | <b>11 220</b> | <b>11 161</b> | <b>11 116</b> | <b>11 092</b> | <b>11 059</b> | <b>11 056</b> | <b>-5 071</b>             | <b>-31,4</b> |

## T5 | Zahl und Durchschnittsgröße der Gemeinden Deutschlands nach Ländern

| Land                   | Gemeinden am 31.03.2017 | Fläche am 31.12.2016 | Bevölkerung am 31.12.2016 | Bevölkerungsdichte am 31.12.2016 | Durchschnittsgröße nach |              |
|------------------------|-------------------------|----------------------|---------------------------|----------------------------------|-------------------------|--------------|
|                        | Anzahl                  | km <sup>2</sup>      | 1 000                     | Ew/km <sup>2</sup>               | Fläche                  | Bevölkerung  |
|                        |                         |                      |                           |                                  | km <sup>2</sup>         | Anzahl       |
| Baden-Württemberg      | 1 101                   | 35 674               | 10 951,9                  | 307                              | 32                      | 9 947        |
| Bayern                 | 2 056                   | 70 542               | 12 930,8                  | 183                              | 34                      | 6 289        |
| Berlin                 | 1                       | 891                  | 3 574,8                   | 4 012                            | 891                     | 3 574 800    |
| Brandenburg            | 417                     | 29 654               | 2 494,6                   | 84                               | 71                      | 5 982        |
| Bremen                 | 2                       | 420                  | 678,8                     | 1 616                            | 210                     | 339 400      |
| Hamburg                | 1                       | 755                  | 1 810,4                   | 2 398                            | 755                     | 1 810 400    |
| Hessen                 | 426                     | 21 116               | 6 213,1                   | 294                              | 50                      | 14 585       |
| Mecklenburg-Vorpommern | 753                     | 23 293               | 1 610,7                   | 69                               | 31                      | 2 139        |
| <b>Niedersachsen</b>   | <b>946</b>              | <b>47 710</b>        | <b>7 945,7</b>            | <b>167</b>                       | <b>50</b>               | <b>8 399</b> |
| Nordrhein-Westfalen    | 396                     | 34 113               | 17 890,1                  | 524                              | 86                      | 45 177       |
| Rheinland-Pfalz        | 2 305                   | 19 858               | 4 066,1                   | 205                              | 9                       | 1 764        |
| Saarland               | 52                      | 2 571                | 996,7                     | 388                              | 49                      | 19 167       |
| Sachsen                | 423                     | 18 450               | 4 081,8                   | 221                              | 44                      | 9 650        |
| Sachsen-Anhalt         | 218                     | 20 452               | 2 236,3                   | 109                              | 94                      | 10 258       |
| Schleswig-Holstein     | 1 110                   | 15 802               | 2 881,9                   | 182                              | 14                      | 2 596        |
| Thüringen              | 849                     | 16 202               | 2 158,1                   | 133                              | 19                      | 2 542        |
| <b>Deutschland</b>     | <b>11 056</b>           | <b>357 578</b>       | <b>82 521,7</b>           | <b>231</b>                       | <b>32</b>               | <b>7 464</b> |

50,4 % und in Mecklenburg-Vorpommern um 33,0 % zurück. Insgesamt ging in Ostdeutschland die Zahl der Gemeinden um 4 961 Einheiten zurück. Dieser Rückgang vollzog sich im Wesentlichen bis Ende 2010 und hat seitdem an Tempo verloren, wenngleich er durchaus noch nicht abgeschlossen ist.

Die Entwicklung in Niedersachsen verlief etwas anders. Hier verringerte sich die Zahl der Gemeinden im Gesamtzeitraum 1990 bis 2017 im nennenswerten Umfang per Saldo um 85 bzw. 8,2 %<sup>13)</sup>. Das war im Vergleich der westdeutschen Flächenländer die höchste Abnahmerate. Sie blieb zwar deutlich unter der der ostdeutschen Flächenländer, es gibt aber einen deutlichen Unterschied in der zeitlichen Abfolge: Während in den ostdeutschen Flächenländern die Entwicklung bis 2010 ein viel höheres Tempo hatte als danach, war es in Niedersachsen umgekehrt: Hier gab es bis Ende 2009 relativ wenig Bewegung, und erst ab dem Jahr 2010 nahm die Zahl der Eingemeindungen bzw. Zusammenschlüsse von Gemeinden in stärkerem Maße zu. Die Ursachen dafür waren ein wachsender demografischer Druck durch Abwanderung, Unterjüngung und sinkende Bevölkerungszahlen und damit verbundene Haushaltsprobleme der Kommunen<sup>14)</sup>.

13) Zu den Ursachen und zum Verlauf seit 1974 vgl. Lothar Eichhorn, Zahl der Gemeinden sinkt im Jahr 2013 auf 1 000, in: Statistische Monatshefte Niedersachsen 6/2013, S. 304-306 sowie Lothar Eichhorn, Anfang 2015 nur noch 971 Gemeinden und 122 Samtgemeinden – Aktuelle und künftige Änderungen des Gemeinde- und Samtgemeindebestandes in Niedersachsen, in: Statistische Monatshefte Niedersachsen 9/2015, S. 490 bis 493. Die Zahl von 85 ist eine saldierte Zahl. Tatsächlich wurden mehr Gemeinden aufgelöst, aber es gab auch einen Zuwachs: die sechs Gemeinden des ostelbischen Amtes Neuhaus, die 1993 von Mecklenburg-Vorpommern zu Niedersachsen kamen und noch im selben Jahr zur Einheitsgemeinde Amt Neuhaus zusammengeschlossen wurden.

14) Nähere Information vgl. ebenda, S. 305.

### Entwicklung der Zahl der Gemeindeverbände

Zwischen der Ebene der Landkreise und der Ebene der Kommunen gibt es in einigen Flächenländern eine Zwischenstufe von Gemeindeverbänden<sup>15)</sup>. In diesen Gemeindeverbänden, die fast ausschließlich im ländlichen Raum anzutreffen sind, sind zumeist kleinere Gemeinden zusammengeschlossen, um Verwaltungsarbeiten und Aufgaben des „übertragenen Wirkungskreises“ effizient und professionell erledigen zu können. Die Mitgliedsgemeinden dieser Verwaltungsgemeinschaften behalten ihre rechtliche Selbstständigkeit: Ihre Bürgerinnen und Bürger wählen einen Gemeinderat und ihre Bürgermeisterinnen und Bürgermeister. Sie können auch z. B. über Realsteuerhebesätze entscheiden. Die eigentliche Verwaltungsarbeit wird in der Regel von dem Gemeindeverband erledigt, während die Mitgliedsgemeinden zumeist ehrenamtlich geführt werden.

Die rechtliche und organisatorische Form dieser Gemeindeverbände sowie deren Zuständigkeitsbereich sind im Ländervergleich äußerst vielgestaltig. Sie sind oftmals, aber durchaus nicht immer, eigene Körperschaften mit einer direkten Wahl der Vertretungsorgane. Immer aber haben sie die Aufgabe, ihre zumeist kleinen Mitgliedsgemeinden von der originären Verwaltungsarbeit zu entlasten und diese damit zu unterstützen. In *Niedersachsen* gibt es die Rechtsform der *Samtgemeinde*, die auf eine lange Tradition zurückblicken kann: Sie stammt schon aus dem Königreich Hannover. In *Rheinland-Pfalz* und in *Sachsen-Anhalt* gibt

15) Wenn im Folgenden von Gemeindeverbänden die Rede ist, sind stets die kommunalen Zusammenschlüsse unterhalb der Kreisbene gemeint, niemals aber die Landkreise, die ebenfalls Gemeindeverbände sind.

es die *Verbandsgemeinden*, in Bayern die *Verwaltungsgemeinschaften*. Auch in Sachsen gibt es *Verwaltungsgemeinschaften* und *Verwaltungsverbände*, in Schleswig-Holstein *Ämter*, in Thüringen ebenfalls *Verwaltungsgemeinschaften*. Wenn in zwei Ländern derselbe Begriff verwendet wird, so muss das durchaus nicht heißen, dass diese Institutionen dieselben Strukturen haben – die landesgesetzlichen Regelungen unterscheiden sich zumindest im Detail erheblich voneinander.

In einigen Ländern gibt es diese kommunalen Zusammenschlüsse nicht. Neben den Stadtstaaten sind dies Nordrhein-Westfalen, Hessen und das Saarland. In diesen Ländern wurde in den siebziger Jahren radikaler eingemeindet als in den anderen Flächenländern, so dass sowohl nach der Fläche als auch nach der Kopfzahl im Bundesvergleich überdurchschnittlich große Gemeinden entstanden (vgl. Tabelle T5), deren Zahl seit 1990 völlig konstant blieb. Bis heute ist in der Diskussion umstritten, welcher Weg der kommunalen Neugliederung der bessere war: Für die „großräumige Lösung“ spricht sicherlich die Tatsache der größeren Konstanz im Zeitablauf und der zumindest einfacher scheinenden Struktur durch Fortfall der Zwischenebene der Verwaltungsgemeinschaften. Andererseits nimmt die Lösung, die z. B. in Niedersachsen mit dem Fortbestand der Samtgemeinden gewählt wurde, mehr Rücksicht auf örtliche Identitäten und auch Empfindlichkeiten und lässt den kleineren Gemeinden mehr Selbständigkeit. Diese Lösung ist zumindest näher am Leitbegriff der Selbstverwaltung der „örtlichen Gemeinschaft“.

Für die Regionalstatistik ergibt sich übrigens aus dieser unterschiedlichen Territorialstruktur der Flächenländer das Problem der Vergleichbarkeit der Gemeindedaten. Wenn z. B. kommunale Daten aus Niedersachsen und Nordrhein-Westfalen miteinander verglichen werden, so sollte man in aller Regel in Niedersachsen auf die Daten der Samtgemeinden sowie derjenigen Gemeinden, die nicht Mitglied einer Samtgemeinde sind, zurückgreifen, um mit den NRW-Daten kompatible Gebilde zu untersuchen. Auch wenn zwei Einheitsgemeinden miteinander verglichen werden, muss die unterschiedliche Vorgehensweise in der Gebietsneugliederung berücksichtigt werden. So ist die Stadt Höxter in Nordrhein-Westfalen der amtlichen Einwohnerzahl nach größer als ihre niedersächsische Nachbarstadt Holzminden auf dem anderen Weserufer. Die Kernstadt von Holzminden ist aber deutlich größer als die von Höxter; dass Höxter als größer als Holzminden erscheint, liegt daran, dass nach Höxter am 1. Januar 1970 zahlreiche Gemeinden eingegliedert wurden.

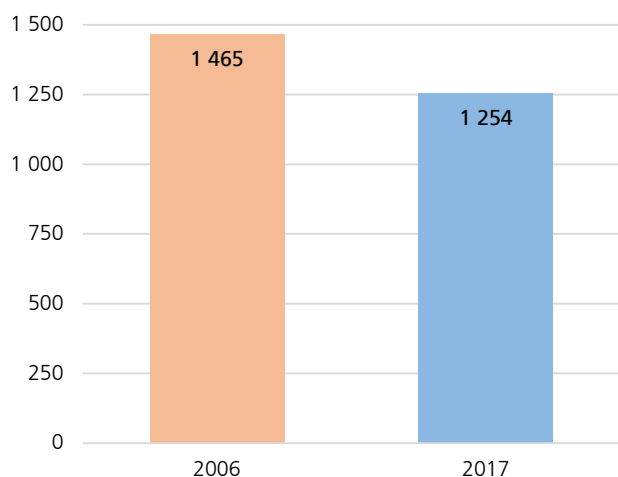
Es ist statistisch sehr schwer, bundesweit die Zahl der Gemeindeverbände zuverlässig zu ermitteln. Am 31. März 2017 gab es bundesweit 1 254 Gemeindeverbände mit 7 852 Mitgliedsgemeinden. Man kann sich gut vorstellen, dass es hier sehr viel Bewegung und Unübersichtlichkeit gibt: Mitgliedsgemeinden fusionieren; einzelne Gemeinden schließen sich anderen als den bisherigen Verbänden an; die Mitglieder eines Gemeindeverbands fusionieren zu einer Gemeinde, evtl. mit Ausnahme einer Gemeinde; zwei oder mehr Verbände fusionieren usw. Es gibt zahlreiche

**T6 | Gemeindeverbände und verbandsangehörige Gemeinden 2006 bis 2012**

| Land                 | Jahr (31.12.) |                              |              |                              |              |                              |              |                              |              |                              |              |                              |              |                              |
|----------------------|---------------|------------------------------|--------------|------------------------------|--------------|------------------------------|--------------|------------------------------|--------------|------------------------------|--------------|------------------------------|--------------|------------------------------|
|                      | 2006          |                              | 2007         |                              | 2008         |                              | 2009         |                              | 2010         |                              | 2011         |                              | 2012         |                              |
|                      | Anzahl        | verbandsangehörige Gemeinden | Anzahl       | verbandsangehörige Gemeinden | Anzahl       | verbandsangehörige Gemeinden | Anzahl       | verbandsangehörige Gemeinden | Anzahl       | verbandsangehörige Gemeinden | Anzahl       | verbandsangehörige Gemeinden | Anzahl       | verbandsangehörige Gemeinden |
| Baden-Württemberg    | 272           | 921                          | 271          | 919                          | 271          | 919                          | 270          | 911                          | 270          | 911                          | 270          | 911                          | 270          | 911                          |
| Bayern               | 314           | 991                          | 313          | 988                          | 313          | 987                          | 313          | 987                          | 313          | 987                          | 313          | 987                          | 313          | 987                          |
| Berlin               | -             | -                            | -            | -                            | -            | -                            | -            | -                            | -            | -                            | -            | -                            | -            | -                            |
| Brandenburg          | 54            | 272                          | 54           | 272                          | 54           | 272                          | 53           | 271                          | 53           | 271                          | 53           | 271                          | 53           | 271                          |
| Bremen               | -             | -                            | -            | -                            | -            | -                            | -            | -                            | -            | -                            | -            | -                            | -            | -                            |
| Hamburg              | -             | -                            | -            | -                            | -            | -                            | -            | -                            | -            | -                            | -            | -                            | -            | -                            |
| Hessen               | -             | -                            | -            | -                            | -            | -                            | -            | -                            | -            | -                            | -            | -                            | -            | -                            |
| Mecklenbg.-Vorpom.   | 79            | 843                          | 79           | 843                          | 79           | 842                          | 78           | 776                          | 78           | 773                          | 78           | 765                          | 78           | 743                          |
| <b>Niedersachsen</b> | <b>138</b>    | <b>735</b>                   | <b>138</b>   | <b>735</b>                   | <b>138</b>   | <b>735</b>                   | <b>138</b>   | <b>735</b>                   | <b>137</b>   | <b>735</b>                   | <b>131</b>   | <b>722</b>                   | <b>131</b>   | <b>722</b>                   |
| Nordrhein-Westfalen  | -             | -                            | -            | -                            | -            | -                            | -            | -                            | -            | -                            | -            | -                            | -            | -                            |
| Rheinland-Pfalz      | 163           | 2 257                        | 163          | 2 257                        | 163          | 2 257                        | 163          | 2 258                        | 163          | 2 258                        | 163          | 2 258                        | 161          | 2 258                        |
| Saarland             | -             | -                            | -            | -                            | -            | -                            | -            | -                            | -            | -                            | -            | -                            | -            | -                            |
| Sachsen              | 108           | 279                          | 105          | 270                          | 104          | 266                          | 100          | 254                          | 99           | 251                          | 94           | 236                          | 89           | 223                          |
| Sachsen-Anhalt       | 94            | 1 004                        | 92           | 987                          | 90           | 972                          | 82           | 787                          | 30           | 203                          | 19           | 117                          | 18           | 115                          |
| Schleswig-Holstein   | 116           | 1 026                        | 112          | 1 029                        | 87           | 1 040                        | 87           | 1 033                        | 87           | 1 033                        | 87           | 1 033                        | 85           | 1 034                        |
| Thüringen            | 127           | 868                          | 123          | 844                          | 124          | 839                          | 121          | 828                          | 121          | 820                          | 116          | 788                          | 111          | 759                          |
| <b>Deutschland</b>   | <b>1 465</b>  | <b>9 196</b>                 | <b>1 450</b> | <b>9 144</b>                 | <b>1 423</b> | <b>9 129</b>                 | <b>1 405</b> | <b>8 840</b>                 | <b>1 351</b> | <b>8 242</b>                 | <b>1 324</b> | <b>8 088</b>                 | <b>1 309</b> | <b>8 023</b>                 |

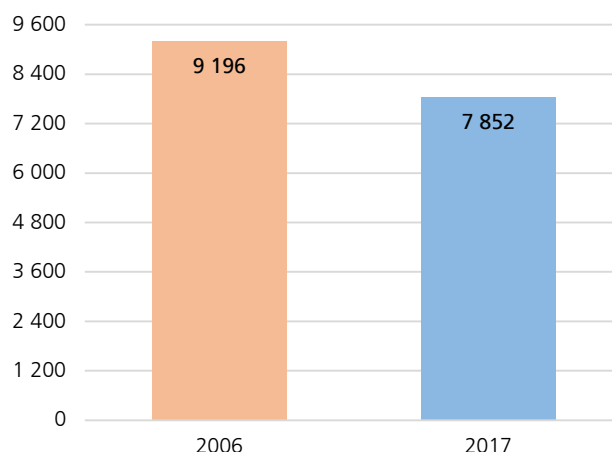
Möglichkeiten, und das Feld der Gemeindeverbände ist in gesamtnationaler Betrachtung weit, „bunt“, vielgestaltig und nicht immer übersichtlich. Die Tabelle T6 und die Abbildung A6 sowie A7 informieren daher über die Zahl der Gemeindeverbände und deren Mitgliedsgemeinden in der Entwicklung erst seit dem Jahr 2006; ältere Daten waren bundesweit nicht verfügbar.

**A6 | Zahl der Gemeindeverbände 2006 und 2017**



Ende 2006 gab es bundesweit 1 465 Gemeindeverbände, Ende März 2017 waren es noch 1 254. 2006 hatten diese 9 196 Mitgliedsgemeinden, Ende März 2017 nur noch

**A7 | Zahl der Mitgliedsgemeinden von Gemeindeverbänden 2006 und 2017**



7 852. Die Zahl der Verbände sank damit um 211 bzw. 14,4 %, und die Zahl ihrer Mitglieder zugleich um 1 344 bzw. 14,6 %, also in etwa im gleichen Tempo. Ende März 2017 waren damit bundesweit 71,0 % aller Gemeinden Mitglied in einem Gemeindeverband. Zumindest quantitativ besondere Relevanz hatte diese regionale Gliederungsebene in Rheinland-Pfalz, Mecklenburg-Vorpommern und Schleswig-Holstein, wo jeweils deutlich mehr als 90 % aller Gemeinden dazu gehörten (vgl. T7). In Niedersachsen waren 653 von 946 Gemeinden Samtgemeinde-Mitglieder, ein Anteil von 69,0 %.

**Noch: T6 | Gemeindeverbände und verbandsangehörige Gemeinden 2013 bis 2017**

| Jahr (31.12.) |                              |        |                              |        |                              |        |                              | 31.03.2017 |                              | Veränderung 2006 bis 2017<br>der Zahl der |                               | Land                 |
|---------------|------------------------------|--------|------------------------------|--------|------------------------------|--------|------------------------------|------------|------------------------------|---|-------------------------------|----------------------|
| 2013          |                              | 2014   |                              | 2015   |                              | 2016   |                              | Anzahl     | verbandsangehörige Gemeinden | Gemeindeverbände                          | verbandsangehörigen Gemeinden |                      |
| Anzahl        | verbandsangehörige Gemeinden | Anzahl | verbandsangehörige Gemeinden | Anzahl | verbandsangehörige Gemeinden | Anzahl | verbandsangehörige Gemeinden |            |                              |   |                               |                      |
| 270           | 911                          | 270    | 911                          | 270    | 911                          | 270    | 911                          | 270        | 911                          | -2  | -10                           | Baden-Württemberg    |
| 312           | 985                          | 312    | 985                          | 312    | 985                          | 312    | 985                          | 311        | 982                          | -3  | -9                            | Bayern               |
| -             | -                            | -      | -                            | -      | -                            | -      | -                            | -          | -                            | -   | -                             | Berlin               |
| 52            | 271                          | 52     | 270                          | 52     | 270                          | 52     | 269                          | 52         | 269                          | -2  | -3                            | Brandenburg          |
| -             | -                            | -      | -                            | -      | -                            | -      | -                            | -          | -                            | -   | -                             | Bremen               |
| -             | -                            | -      | -                            | -      | -                            | -      | -                            | -          | -                            | -   | -                             | Hamburg              |
| -             | -                            | -      | -                            | -      | -                            | -      | -                            | -          | -                            | -   | -                             | Hessen               |
| 78            | 740                          | 76     | 717                          | 76     | 715                          | 76     | 713                          | 76         | 713                          | -3  | -130                          | Mecklenbg.-Vorpom.   |
| 129           | 713                          | 126    | 703                          | 122    | 684                          | 116    | 653                          | 116        | 653                          | -22                                       | -82                           | <b>Niedersachsen</b> |
| -             | -                            | -      | -                            | -      | -                            | -      | -                            | -          | -                            | -   | -                             | Nordrhein-Westfalen  |
| 161           | 2 258                        | 149    | 2 263                        | 150    | 2 263                        | 150    | 2 263                        | 146        | 2 263                        | -17                                       | +6                            | Rheinland-Pfalz      |
| -             | -                            | -      | -                            | -      | -                            | -      | -                            | -          | -                            | -   | -                             | Saarland             |
| 80            | 201                          | 77     | 194                          | 76     | 191                          | 75     | 189                          | 73         | 185                          | -35                                       | -94                           | Sachsen              |
| 19            | 117                          | 18     | 114                          | 18     | 114                          | 18     | 114                          | 18         | 114                          | -76                                       | -890                          | Sachsen-Anhalt       |
| 85            | 1 026                        | 85     | 1 024                        | 85     | 1 024                        | 85     | 1 024                        | 84         | 1 024                        | -32                                       | -2                            | Schleswig-Holstein   |
| 108           | 738                          | 108    | 738                          | 108    | 738                          | 108    | 738                          | 108        | 738                          | -19                                       | -130                          | Thüringen            |
| 1 294         | 7 960                        | 1 273  | 7 919                        | 1 269  | 7 895                        | 1 262  | 7 859                        | 1 254      | 7 852                        | -211                                      | -1 344                        | <b>Deutschland</b>   |

## T7 | Zahl der Gemeinden und Zahl der Mitgliedsgemeinden von Gemeindeverbänden am 31.03.2017

| Land                   | Gemeinden     | Darunter Mitgliedsgemeinden |             |
|------------------------|---------------|-----------------------------|-------------|
|                        | Anzahl        | Anzahl                      | %           |
| Baden-Württemberg      | 1 101         | 911                         | 82,7        |
| Bayern                 | 2 056         | 982                         | 47,8        |
| Berlin                 | 1             | -                           | -           |
| Brandenburg            | 417           | 269                         | 64,5        |
| Bremen                 | 2             | -                           | -           |
| Hamburg                | 1             | -                           | -           |
| Hessen                 | 426           | -                           | -           |
| Mecklenburg-Vorpommern | 753           | 713                         | 94,7        |
| <b>Niedersachsen</b>   | <b>946</b>    | <b>653</b>                  | <b>69,0</b> |
| Nordrhein-Westfalen    | 396           | -                           | -           |
| Rheinland-Pfalz        | 2 305         | 2 263                       | 98,2        |
| Saarland               | 52            | -                           | -           |
| Sachsen                | 423           | 185                         | 43,7        |
| Sachsen-Anhalt         | 218           | 114                         | 52,3        |
| Schleswig-Holstein     | 1 110         | 1 024                       | 92,3        |
| Thüringen              | 849           | 738                         | 86,9        |
| <b>Deutschland</b>     | <b>11 056</b> | <b>7 852</b>                | <b>71,0</b> |

In 10 von 16 Ländern gibt es Gemeindeverbände. In allen diesen Ländern nahmen deren Zahl und die ihrer Mitgliedsgemeinden im Vergleich zu 2006 ab, wobei diese Abnahme in Baden-Württemberg, Bayern und Brandenburg sehr gering war. Am stärksten ging die Zahl in Sachsen-Anhalt zurück, und zwar von 94 bzw. 1 004 auf nur noch 18 bzw. 114. Diese 114 Mitgliedsgemeinden stellen aber immer noch mehr als die Hälfte der sachsen-anhaltinischen Gemeinden. In Rheinland-Pfalz gab es im Jahr 2014 einen nennenswerten Rückgang der Zahl der Gemeindeverbände von 161 auf 149, denn zum 1. Juli 2014 wurden dort per Gesetz zahlreiche Verbandsgemeinden fusioniert<sup>16)</sup>, wobei aber die Zahl der Ortsgemeinden konstant blieb.

In Niedersachsen sank die Zahl der Samtgemeinden im Betrachtungszeitraum von 138 auf 116 und die der Mitgliedsgemeinden von 735 auf 653. In Niedersachsen – für das längere zuverlässige Zeitreihen vorliegen – ist ein langanhaltender fast kontinuierlicher Rückgang zu beobachten. Im Jahr 1974 gab es noch 143 Samtgemeinden mit 745 Mitgliedern – in knapp 44 Jahren eine Abnahme um 27 Samtgemeinden.

### Wie geht es weiter?

Der aufgezeigte Trend zur Konzentration der regionalen Einheiten und damit der Verringerung ihrer Zahl wird mit großer Sicherheit weiter gehen. Dafür sorgen

- die demografische Entwicklung vor allem in solchen Regionen, die von Abwanderung und Bevölkerungsrückgang betroffen sind,

- dadurch ausgelöste Haushalts- und Finanzierungsprobleme,
- die stärkere Mobilität der Bevölkerung, die großräumigere Vernetzungen und Kooperationen erfordert sowie nicht zuletzt
- die Digitalisierung aller Lebensbereiche, die u. a. dazu führt, dass kommunale Dienstleistungen nicht immer ortsgebunden vorgehalten werden müssen, weil sie über das Netz elektronisch verfügbar sind.

Auf der anderen Seite gibt es aus guten Gründen die institutionelle Garantie der kommunalen Selbstverwaltung im Grundgesetz und den Länderverfassungen. Gerade die zunehmende Bedeutung der Zivilgesellschaft und ihrer handelnden Personen, die nahezu immer lokal oder regional handeln, erfordert zwingend starke Kommunen und Kommunalverbände als feste institutionelle Kontakte der zivilgesellschaftlichen Akteurinnen und Akteure und als Plattform für ihr Agieren. Die Angelegenheiten der örtlichen Gemeinschaft werden trotz – oder besser sogar wegen – der Globalisierung und Internationalisierung immer bedeutungsvoller. Weitere kommunale Zusammenschlüsse zu immer größeren und in der Tendenz ortsfremere Einheiten werden darum von der Bevölkerung oft sehr kritisch gesehen. Viele Menschen befürchten einen Kontrollverlust in der eigenen Gemeinde, aktive Kommunalpolitikerinnen und -politiker beklagen einen Machtverlust – gerade die in der Kommune Aktiven sind oft gegen staatlich verordnete Fusionen. Darum hat z. B. die thüringische Landesregierung Ende 2017 ihre Pläne zu einer groß angelegten Funktional- und Gebietsreform ad acta gelegt. Hier soll – ähnlich wie auch in Niedersachsen – nichts „von oben“ angeordnet werden. Freiwillige kommunale Zusammenschlüsse werden aber weiterhin in Thüringen wie auch in Niedersachsen mit „Finanzspritzen“ staatlich gefördert. Solche freiwilligen Zusammenschlüsse, wie es sie z. B. in Niedersachsen seit 2010 verstärkt gibt, haben vor Ort eine hohe Akzeptanz und werden von allen Seiten begrüßt.

Vielleicht noch schwieriger zu bewerkstelligen als gemeindliche Zusammenschlüsse sind Zusammenschlüsse auf der Landkreisebene. In der Literatur wird als Mindestbevölkerung für einen handlungsfähigen Landkreis oft eine Zahl von 150 000 Menschen genannt. Zahlreiche Landkreise Deutschlands und speziell auch Niedersachsens sind deutlich kleiner. Die Landkreise Holzminden, Lüchow-Dannenberg<sup>17)</sup> und Wittmund erreichten Ende 2016 noch nicht einmal die Hälfte des Schwellenwertes, denn sie hatten weniger als 75 000 Einwohnerinnen und Einwohner. Ob diese Gebietskörperschaften künftig langfristig erhalten bleiben, müssen in erster Linie deren Bürgerinnen und Bürger sowie ihre gewählten Vertretungskörperschaften selbst entscheiden. Sollten sie – ähnlich wie der frühere Landkreis Osterode am Harz – den Weg einer Fusion mit einem benachbarten Kreis gehen wollen, sind selbstverständlich auch der Wille und die Interessen derjenigen Kreise, die als Fusionspartner in Betracht kommen, mit entscheidend.

16) Vgl. Homepage des Rheinland-Pfälzischen Ministeriums des Innern und für Sport, Thema Gebietsreform, <https://mdi.rlp.de/de/unsere-themen/staedte-und-gemeinden/kommunal-und-verwaltungsreform>, abgerufen am 28.03.2018.

17) Das scheinbar so durchschnittliche Niedersachsen ist bezüglich seiner Kreisstruktur ein Land der Extreme. In Niedersachsen liegen der kleinste Landkreis Deutschlands, nämlich Lüchow-Dannenberg, und der bundesweit größte, die Region Hannover – immer an der Bevölkerungszahl gemessen.



## Der kommunale Finanzausgleich im Jahr 2018

Die Zuweisungsmasse des kommunalen Finanzausgleichs (KFA) 2018 beträgt 4,44 Mrd. € und übertrifft damit den Vorjahreswert um 6,9 % (vgl. Tabelle T1). Die Höhe der Zuweisungsmasse ergibt sich aus den erwarteten Steuerverbundeinnahmen – also den Steuereinnahmen des Landes – multipliziert mit der Verbundquote, die seit 2007 unverändert 15,50 % beträgt. Hinzu kommt die Steuerverbundabrechnung, die sich aus der Abweichung von tatsächlichen und erwarteten Steuerverbundeinnahmen des Vorjahres ergibt. Die Steuerverbundabrechnung 2017 erhöht die Zuweisungsmasse für das Jahr 2018 um 104,6 Mio. €.

### Bedarfszuweisungen

Als Bedarfszuweisungen für besonders finanzschwache Kommunen werden vorab 1,6 % der Zuweisungsmasse entnommen. Ihre Höhe ist 2018 proportional zur Zuweisungsmasse um 4,6 Mio. € auf 71,1 Mio. € gestiegen. Diese Zuweisungsart wird nicht vom Landesamt für Statistik Niedersachsen (LSN) verteilt, sondern auf Antrag der einzelnen Kommunen und nach Überprüfung der Bedürftigkeit vom Niedersächsischen Ministerium für Inneres und Sport (MI) direkt gewährt.

### Ausgleichsbeträge 2018 für die Umstellung der Einwohner im KFA 2017 vom 31.12.2015 auf den 30.06.2016

Da die amtlichen Einwohnerzahlen vom 30.06.2016 nicht rechtzeitig für die Berechnung des KFA 2017 zur Verfügung standen, wurde im Niedersächsischen Gesetz über den Finanzausgleich (NFAG) geregelt, dass ausnahmsweise die Zahl der Einwohnerinnen und Einwohner vom 31.12.2015 zu verwenden war. Differenzen bei der Berechnung der Zuweisungen für Aufgaben des übertragenen Wirkungsbereiches sowie der Schlüsselzuweisungen aufgrund der Verwendung des anderen Stichtages werden im KFA 2018 angemessen ausgeglichen.

Die Berechnung der Ausgleichsbeträge führt aufgrund der höheren Einwohnerzahl am 30.06.2016 für die Kommunen insgesamt zu einer Verschiebung von 1,2 Mio. € zu den Zuweisungen für Aufgaben des übertragenen Wirkungsbereiches, die automatisch weniger für die Schlüsselzuweisungen zur Verfügung stehen. Für die einzelnen Kommunen ergeben sich entsprechend der Differenz der Einwohnerzahlen positive oder auch negative Ausgleichsbeträge, die mit den für 2018 berechneten Beträgen verrechnet werden. In Tabelle T2 sind die Beträge auf Ebene der Kreise und kreisfreien Städte dargestellt. In der weiteren Betrachtung des KFA 2018 wird diese Besonderheit nicht berücksichtigt.

### Zuweisungen für Aufgaben des übertragenen Wirkungsbereiches

Für die Aufgaben des übertragenen Wirkungsbereiches erhalten die Kommunen für jede Einwohnerin und jeden Einwohner einen Pro-Kopf-Betrag – dieser Teil der Zuweisungen wird also nicht nach Steuer- bzw. Umlagekraft verteilt. Die kreisfreien Städte sowie die Städte Hannover und Göttingen erhalten 2018 – vorbehaltlich der Zustimmung durch den Niedersächsischen Landtag – je Einwohnerin und Einwohner 52,42 €. Bei den Landkreisen bzw. der Region Hannover beträgt der Pro-Kopf-Betrag 57,47 €. Von dem Pro-Kopf-Betrag für die Aufgaben des übertragenen Wirkungsbereiches müssen die Landkreise bzw. die Region Hannover 75,42 % an große selbständige Städte, 50,08 % an selbständige Gemeinden und 34,03 % an die übrigen Gemeinden und Samtgemeinden entsprechend deren Bevölkerungszahl weiterleiten. Basis sind die amtlichen Einwohnerzahlen vom 30.6. des Vorjahres einschl. der Erhöhungen um nichtkaserniertes Personal der Stationierungstreitkräfte. Insgesamt ergeben sich daraus Zuweisungen für den übertragenen Wirkungsbereich in Höhe von 449,2 Mio. € und damit eine Zunahme um 2,2 %. Diese Mittel vermindern die Zuweisungsmasse für Schlüsselzuweisungen (zur Aufteilung der Zuweisungsmasse vgl. Abbildung A1).

### Zuweisungen zur Ergänzung der Steuerkraft

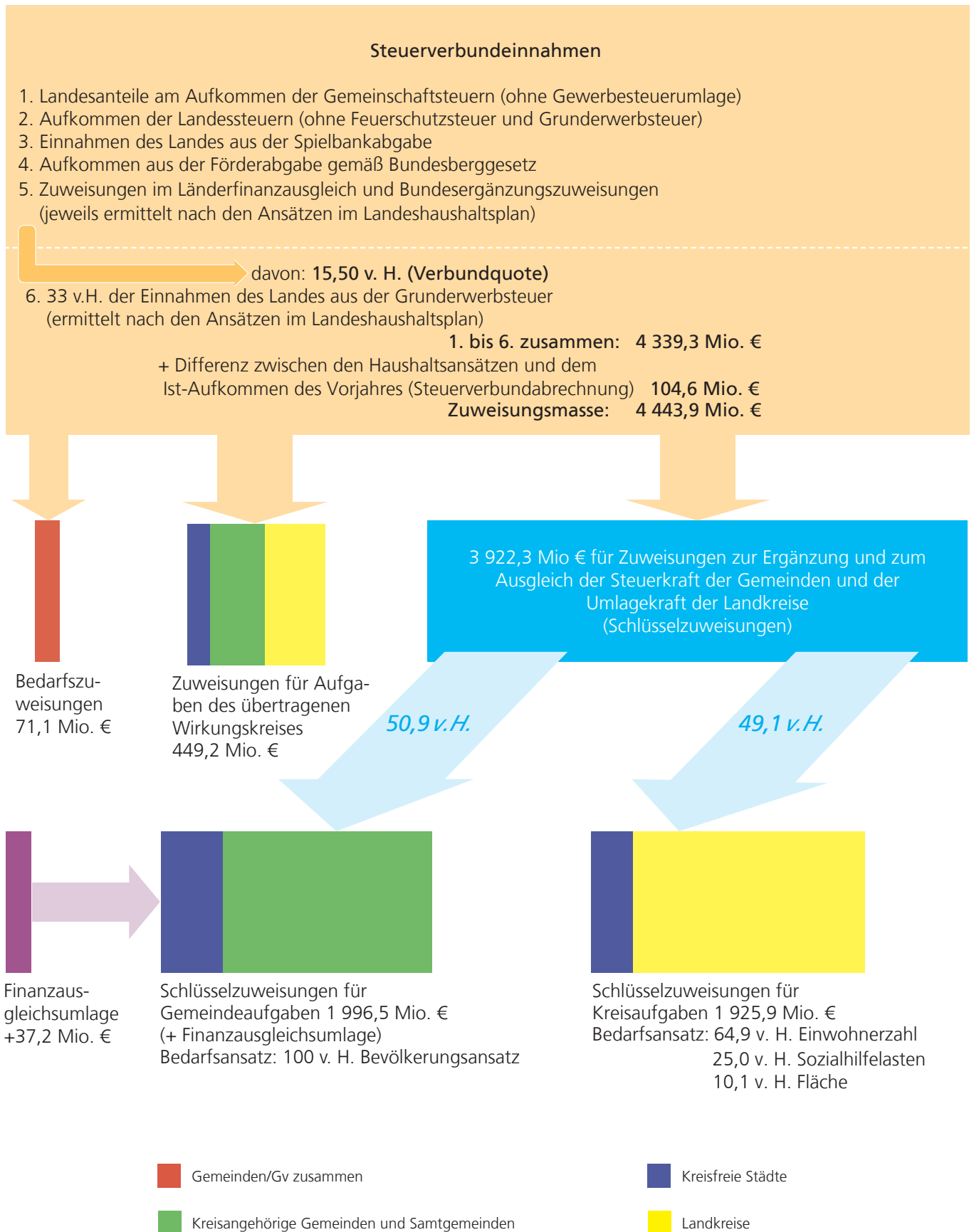
Nach Abzug der Bedarfszuweisungen und der Zuweisungen für Aufgaben des übertragenen Wirkungsbereiches (§ 2 NFAG) verbleiben 3,9 Mrd. €, die der Ergänzung und dem Ausgleich der Steuerkraft der Gemeinden und der Umlagekraft der Landkreise dienen. Diese Schlüsselzuweisungen sind um 7,5 % bzw. 272,0 Mio. € höher als der Wert von 2017. Das Aufteilungsverhältnis von 50,9 % für Schlüsselzuweisungen für Gemeindeaufgaben und 49,1 % für Schlüsselzuweisungen für Kreisaufgaben entspricht den Werten des Vorjahres. Damit fließen 2,0 Mrd. € an kreisangehörige Einheits- und Samtgemeinden sowie kreisfreie Städte für Gemeindeaufgaben und 1,9 Mrd. € an Landkreise und kreisfreie Städte für Kreisaufgaben.

Zur Ermittlung der auf die einzelnen Kommunen entfallenden Schlüsselzuweisungen (§ 3 ff. NFAG) wird einem fiktiven Bedarf (der Bedarfsmesszahl) die Steuerkraftmesszahl (für Gemeindeaufgaben) bzw. die Umlagekraftmesszahl (für Kreisaufgaben) gegenübergestellt. Die Steuerkraftmesszahl wird aus den Steuereinnahmen der Gemeinden berechnet, die Umlagekraftmesszahl ebenfalls aus den Steuereinnahmen der Gemeinden sowie den Schlüsselzuweisungen für Gemeindeaufgaben. Die Bedarfsmesszahl ergibt sich, indem der Bedarfsansatz, der sich aus der Zahl der Einwohnerinnen und Einwohner herleitet, mit einem Grundbetrag in Euro multipliziert wird. Dieser wurde so

# T1 | Entwicklung des kommunalen Finanzausgleichs 1986 bis 2018

| Jahr | Steuer-<br>verbund-<br>quote | Ausgleichsmasse/<br>Zuweisungsmasse |  |   | Finanzausgleichsleistungen <sup>1)</sup> |                              |  |   |                            | Einheits-<br>umlage/<br>Solidar-<br>beitrags-<br>umlage | Entschul-<br>dungs-<br>umlage<br>kommuna-<br>ler Anteil | Nach-<br>richtlich:<br>Umlage<br>gemäß<br>Nds. KHG |
|------|------------------------------|-------------------------------------|--|---|--|------------------------------|--|---|----------------------------|---|---|--|
|      |                              | zusammen                            | Verände-<br>rung<br>gegenüber<br>Vorjahr | darunter:<br>Steuer-<br>verbund-<br>abrech-<br>nung | insgesamt                                | davon                        |  |   |                            |   |   |  |
|      |                              |                                     |  |   |  | Bedarfs-<br>zuwei-<br>sungen | Schlüssel-<br>zuwei-<br>sungen <sup>2)</sup> | Zuweisungen<br>für Aufgaben<br>des übertrage-<br>nen Wirkungs-<br>kreises | übrige<br>Zuwei-<br>sungen |   |   |  |
|      |                              | %                                   | 1 000 €                                  | %   |  | 1 000 €                      |  |   |                            |   |   |  |
| 1    | 2                            | 3                                   | 4  | 5   | 6  | 7                            | 8  | 9   | 10                         | 11  | 12  |  |
| 1986 | 22,27                        | 1 831 834                           | +2,5                                     | -29 057   | 1 831 785                                | 23 814                       | 976 307                                      | 451 981   | 379 684                    | x   | x   | 73 346   |
| 1987 | 22,27 <sup>3)</sup>          | 1 886 789                           | +3,0                                     | x   | 1 886 776                                | 24 528                       | 1 005 608                                    | 465 557   | 391 083                    | x   | x   | 59 277   |
| 1988 | 22,27                        | 1 915 091                           | +1,5                                     | x   | 1 915 082                                | 24 896                       | 1 020 695                                    | 472 550   | 396 941                    | x   | x   | 64 133   |
| 1989 | 22,27 <sup>3)</sup>          | 1 953 393                           | +2,0                                     | x   | 1 953 394                                | 25 394                       | 1 041 131                                    | 481 989   | 404 880                    | x   | x   | 63 046   |
| 1990 | 17,50                        | 2 022 837 <sup>4)</sup>             | +3,6                                     | x   | 2 022 856                                | 30 343                       | 1 063 985                                    | 506 106   | 422 422                    | x   | x   | 76 695   |
| 1991 | 17,50                        | 2 196 608                           | +8,6                                     | 19 562  | 2 196 565                                | 32 949                       | 1 155 364                                    | 549 557   | 458 695                    | 66 467  | x   | 76 187   |
| 1992 | 17,50                        | 2 420 455                           | +10,2                                    | 97 304  | 2 420 405                                | 36 307                       | 1 273 123                                    | 605 536   | 505 439                    | 120 153   | x   | 81 609   |
| 1993 | 17,50                        | 2 532 174                           | +4,6                                     | 24 524  | 2 532 151                                | 36 307                       | 2 071 547                                    | x   | 424 297                    | 178 952   | x   | 80 467   |
| 1994 | 17,50                        | 2 327 371                           | -8,1                                     | -153 277  | 2 327 341                                | 36 307                       | 1 901 553                                    | x   | 389 481                    | 199 402   | x   | 88 085   |
| 1995 | 17,50                        | 2 335 471                           | +0,3                                     | -92 373   | 2 335 418                                | 36 307                       | 1 715 160                                    | 583 951   | x                          | 249 720   | x   | 71 987   |
| 1996 | 18,54                        | 2 200 604 <sup>5)</sup>             | -5,8                                     | -97 298   | 2 200 553                                | 51 129                       | 1 482 833                                    | 504 848   | 161 743                    | 237 906   | x   | 76 857   |
| 1997 | 18,54 <sup>6)</sup>          | 2 359 232 <sup>7)</sup>             | +7,2                                     | 4 548   | 2 359 180                                | 51 129                       | 1 592 450                                    | 542 199   | 173 402                    | 253 865   | x   | 81 465   |
| 1998 | 18,80                        | 2 461 941 <sup>7)</sup>             | +4,4                                     | -53 732   | 2 461 889                                | 51 129                       | 1 663 458                                    | 566 351   | 180 951                    | 256 684   | x   | 83 002   |
| 1999 | 16,92 <sup>8)</sup>          | 2 542 772                           | +2,9 <sup>9)</sup>                       | -80 084   | 2 568 989 <sup>10)</sup>                 | 51 129                       | 1 839 504 <sup>10)</sup>                     | 420 364   | 257 992 <sup>10)</sup>     | x   | x   | 89 899   |
| 2000 | 17,01 <sup>8)</sup>          | 2 737 494                           | +7,9 <sup>11)</sup>                      | 25 743  | 2 773 123 <sup>12)</sup>                 | 63 911                       | 2 066 082 <sup>12)</sup>                     | 353 360   | 289 770 <sup>12)</sup>     | x   | x   | 83 920   |
| 2001 | 17,01 <sup>8)</sup>          | 2 768 069                           | +1,1                                     | 83 686  | 2 792 836 <sup>13)</sup>                 | 63 911                       | 2 075 427 <sup>13)</sup>                     | 362 419   | 291 079 <sup>13)</sup>     | x   | x   | 55 683   |
| 2002 | 16,63 <sup>8)</sup>          | 2 663 728                           | -1,6 <sup>14)</sup>                      | 7 383   | 2 698 707 <sup>15)</sup>                 | 64 000                       | 1 984 884 <sup>15)</sup>                     | 371 443   | 278 380 <sup>15)</sup>     | x   | x   | 67 219   |
| 2003 | 16,09 <sup>8)</sup>          | 2 226 050                           | -13,8 <sup>16)</sup>                     | -241 617  | 2 257 566 <sup>17)</sup>                 | 64 000                       | 1 590 247 <sup>17)</sup>                     | 380 287   | 223 032 <sup>17)</sup>     | x   | x   | 67 624   |
| 2004 | 16,09 <sup>8)</sup>          | 2 348 093                           | +5,5                                     | -117 265  | 2 382 400 <sup>18)</sup>                 | 64 000                       | 1 695 431 <sup>18)</sup>                     | 385 185   | 237 784 <sup>18)</sup>     | x   | x   | 67 831   |
| 2005 | 15,04 <sup>8)</sup>          | 2 299 827                           | -2,1                                     | 27 944  | 2 324 382 <sup>19)</sup>                 | 36 797                       | 1 664 033 <sup>19)</sup>                     | 390 171   | 233 381 <sup>19)</sup>     | x   | x   | 64 755   |
| 2006 | 15,04 <sup>8)</sup>          | 2 315 569                           | +0,7                                     | 17 607  | 2 339 040 <sup>20)</sup>                 | 37 049                       | 1 676 288 <sup>20)</sup>                     | 390 603   | 235 100 <sup>20)</sup>     | x   | x   | 72 483   |
| 2007 | 15,50 <sup>8)</sup>          | 3 081 517                           | +33,1                                    | 291 372   | 3 100 906 <sup>21)</sup>                 | 49 304                       | 2 350 054 <sup>21)</sup>                     | 371 952   | 329 596 <sup>21)</sup>     | x   | x   | 85 258   |
| 2008 | 15,50 <sup>8)</sup>          | 2 931 522                           | -4,9                                     | 25 839  | 2 971 574 <sup>22)</sup>                 | 46 904                       | 2 242 463 <sup>22)</sup>                     | 367 701   | 314 506 <sup>22)</sup>     | x   | x   | 105 607  |
| 2009 | 15,50 <sup>8)</sup>          | 3 044 165                           | +3,8                                     | 45 260  | 3 091 035 <sup>23)</sup>                 | 48 707                       | 2 667 121 <sup>23)</sup>                     | 375 207   | x <sup>24)</sup>           | x   | x   | 120 812  |
| 2010 | 15,50 <sup>8)</sup>          | 2 509 459                           | -17,6                                    | -180 741  | 2 570 853 <sup>25)</sup>                 | 40 151                       | 2 151 930 <sup>25)</sup>                     | 378 772   | x <sup>24)</sup>           | x   | x   | 102 949  |
| 2011 | 15,50 <sup>8)</sup>          | 3 117 343 <sup>27)</sup>            | +24,2                                    | 170 767   | 3 148 010 <sup>26)</sup>                 | 49 877                       | 2 716 341 <sup>26)</sup>                     | 381 792   | x <sup>24)</sup>           | x   | x   | 88 730   |
| 2012 | 15,50 <sup>8)</sup>          | 3 185 080 <sup>29)</sup>            | +2,2                                     | -10 806   | 3 243 493 <sup>28)</sup>                 | 50 961                       | 2 804 435 <sup>28)</sup>                     | 388 097   | x <sup>24)</sup>           | x   | 35 000  | 73 889   |
| 2013 | 15,50 <sup>8)</sup>          | 3 289 563                           | +3,3                                     | 1 047   | 3 368 661 <sup>30)</sup>                 | 52 633                       | 2 920 700 <sup>30)</sup>                     | 395 328   | x <sup>24)</sup>           | x   | 35 000  | 88 397   |
| 2014 | 15,50 <sup>8)</sup>          | 3 513 752                           | +6,8                                     | 84 928  | 3 604 218 <sup>31)</sup>                 | 56 220                       | 3 146 726 <sup>31)</sup>                     | 401 272   | x <sup>24)</sup>           | x   | 35 000  | 84 957   |
| 2015 | 15,50 <sup>8)</sup>          | 3 634 329                           | +3,4                                     | -6 266  | 3 704 746 <sup>32)</sup>                 | 58 149                       | 3 232 229 <sup>32)</sup>                     | 414 368   | x <sup>24)</sup>           | x   | 35 000  | 106 960  |
| 2016 | 15,50 <sup>8)</sup>          | 3 861 666                           | +6,3                                     | 70 839  | 3 903 728 <sup>33)</sup>                 | 61 787                       | 3 416 629 <sup>33)</sup>                     | 425 312   | x <sup>24)</sup>           | x   | 35 000  | 101 687  |
| 2017 | 15,50 <sup>8)</sup>          | 4 156 402                           | +7,6                                     | 168 880   | 4 199 603 <sup>34)</sup>                 | 66 502                       | 3 694 714 <sup>34)</sup>                     | 438 387   | x <sup>24)</sup>           | x   | 35 000  | 100 036  |
| 2018 | 15,50 <sup>8)</sup>          | 4 443 874                           | +6,9                                     | 104 562   | 4 480 988 <sup>35)</sup>                 | 71 102                       | 3 959 425 <sup>35)</sup>                     | 450 461   | x <sup>24)</sup>           | x   | 35 000  | 97 503   |

- 1) Istbeträge einschl. Nachzahlungen und Erstattungen zum Ausgleich von Unrichtigkeiten; ohne Restbeträge, die durch Rundungen der Grundbeträge entstehen.
- 2) Nach Einwohnerzahl und Steuerkraft / Umlagekraft.
- 3) Festsetzung der Finanzausgleichsmasse gem. § 18 Abs. 8 HG 1987/HG 1988, § 17 Abs. 8 HG 1989.
- 4) Einschl. 38,4 Mio. € gem. § 2 Nr. 3 des 2. Nachtragshaushaltsgesetzes 1990.
- 5) Nach Kürzung um 255,6 Mio. € gemäß § 17 Abs. 6 des Landeshaushaltsgesetzes in der Fassung des Nachtragshaushaltsgesetzes vom 20.12.1995; einschließlich Zuweisungen zum Ausgleich von Steuerausfällen auf Grund der Neuordnung des Familienleistungsausgleichs (vgl. Spalte 9).
- 6) Die Erhöhung der Verbundquote auf 18,8 v.H. gemäß NFAG-Änderungsgesetz vom 06. März 1997 wirkt sich erst 1998 aus.
- 7) Nach Kürzung um 255,6 Mio. € gemäß § 16 Abs. 6 des Landeshaushaltsgesetzes.
- 8) Für die Einnahmen des Landes aus der Grunderwerbsteuer gilt abweichend ein Vornhundertersatz in Höhe von 33.
- 9) Veränderungsrate unter Berücksichtigung vergleichbarer Einnahmen im Jahr 1998 aus den 1999 in den kommunalen Finanzausgleich überführten Zuweisungen (aus Grunderwerbsteuer, für Kindertagesstätten und Heimerziehung) sowie bei Beachtung des Wegfalls der Einheitsumlage.
- 10) Einschl. 26 218 Tsd. € aus der Finanzausgleichsumlage (22 993 Tsd. € Schlüsselzuweisungen und 3 225 Tsd. € Finanzhilfen für Investitionen).
- 11) Veränderungsrate unter Berücksichtigung des 1999 noch vorgesehenen Restbetrages an Finanzhilfen für Kindertagesstätten sowie der im Jahr 2000 aus dem kommunalen Finanzausgleich herausgenommenen Leistungen für geduldete Asylbewerber und Flüchtlinge.
- 12) Einschl. 35 630 Tsd. € aus der Finanzausgleichsumlage (31 248 Tsd. € Schlüsselzuweisungen und 4 382 Tsd. € Finanzhilfen für Investitionen).
- 13) Einschl. 24 826 Tsd. € aus der Finanzausgleichsumlage (21 772 Tsd. € Schlüsselzuweisungen und 3 053 Tsd. € Finanzhilfen für Investitionen).
- 14) Veränderungsrate unter Berücksichtigung der ab 01.08.2002 wieder direkt gezahlten Finanzhilfen für Kindertagesstätten.
- 15) Einschl. 35 052 Tsd. € aus der Finanzausgleichsumlage (30 740 Tsd. € Schlüsselzuweisungen und 4 311 Tsd. € Finanzhilfen für Investitionen).
- 16) Veränderungsrate unter Berücksichtigung des 2002 noch im KFA verteilten Restbetrages in Höhe von 82 348 Mio. € an Finanzhilfen für Kindertagesstätten.
- 17) Einschl. 31 612 Tsd. € aus der Finanzausgleichsumlage (27 724 Tsd. € Schlüsselzuweisungen und 3 888 Tsd. € Finanzhilfen für Investitionen).
- 18) Einschl. 34 400 Tsd. € aus der Finanzausgleichsumlage (30 169 Tsd. € Schlüsselzuweisungen und 4 231 Tsd. € Finanzhilfen für Investitionen).
- 19) Einschl. 24 677 Tsd. € aus der Finanzausgleichsumlage (21 642 Tsd. € Schlüsselzuweisungen und 3 035 Tsd. € Finanzhilfen für Investitionen).
- 20) Einschl. 23 608 Tsd. € aus der Finanzausgleichsumlage (20 704 Tsd. € Schlüsselzuweisungen und 2 904 Tsd. € Finanzhilfen für Investitionen).
- 21) Einschl. 26 161 Tsd. € aus der Finanzausgleichsumlage (22 943 Tsd. € Schlüsselzuweisungen und 3 218 Tsd. € Finanzhilfen für Investitionen), jedoch ohne die zur anteiligen Finanzierung der Aufgaben nach § 4 NfVG verlagerten Zuweisungen in Höhe von 6 665 Tsd. €.
- 22) Einschl. 40 125 Tsd. € aus der Finanzausgleichsumlage (35 190 Tsd. € Schlüsselzuweisungen und 4 935 Tsd. € Finanzhilfen für Investitionen).
- 23) Einschl. 46 898 Tsd. € aus der Finanzausgleichsumlage.
- 24) Streichung des § 3 NfVG (Investitionsbindung) ab 2009 gem. Haushaltsbegleitgesetz 2009.
- 25) Einschl. 61 480 Tsd. € aus der Finanzausgleichsumlage.
- 26) Einschl. 30 668 Tsd. € aus der Finanzausgleichsumlage.
- 27) Einschl. 115,2 Mio. € aufgrund des 2. Nachtragshaushaltsgesetzes 2011.
- 28) Einschl. 58 413 Tsd. € aus der Finanzausgleichsumlage.
- 29) Einschl. 104,3 Mio. € aufgrund des Gesetzes zur Rückführung der Nettoneuverschuldung 2012 und 2013.
- 30) Einschl. 79 098 Tsd. € aus der Finanzausgleichsumlage.
- 31) Einschl. 89 936 Tsd. € aus der Finanzausgleichsumlage.
- 32) Einschl. 70 325 Tsd. € aus der Finanzausgleichsumlage.
- 33) Einschl. 42 317 Tsd. € aus der Finanzausgleichsumlage.
- 34) Einschl. 43 227 Tsd. € aus der Finanzausgleichsumlage.
- 35) Einschl. 37 182 Tsd. € aus der Finanzausgleichsumlage.



festgelegt, dass die Zuweisungsmasse möglichst vollständig aufgeteilt wird. Die Differenz zwischen Bedarfsmesszahl und Steuerkraft- bzw. Umlagekraftmesszahl wird zu 75 % ausgeglichen. Auf diese Weise wird die den Kommunen zur Verfügung stehende Finanzkraft angeglichen, allerdings garantieren die Mechanismen des Finanzausgleichs, dass es zu keinen Überholvorgängen kommt. Keine „arme“ Gemeinde wird durch den Finanzausgleich so stark in ihrer Finanzkraft angehoben, dass sie bessergestellt ist als eine vor Finanzausgleich „reichere“ Gemeinde.

## Zuweisungen für Gemeindeaufgaben

Der Bedarfsansatz für Gemeindeaufgaben berechnet sich aus der Zahl der Einwohnerinnen und Einwohner ergänzt um ihre Gewichtung. Danach werden Personen in größeren Städten höher gewichtet. Die Begründung hierfür ist, dass einige Ausgaben der größeren Städte, beispielsweise für Kultur- und Freizeiteinrichtungen, auch Menschen aus anderen Gemeinden zugutekommen. Die Gewichtung einer Gemeinde mit einer Bevölkerung von 20 000 Personen beträgt beispielsweise 110 %, so dass ihr 22 000 Personen angerechnet werden. Insgesamt wird die Einwohnerschaft der niedersächsischen Städte und Gemeinden auf diese Weise um 1 686 924 zusätzliche Köpfe erhöht.

Seit 2007 wird statt der Zahl der Einwohnerinnen und Einwohner am 30.6. des Vorjahres der Durchschnitt der vorangegangenen 5 Jahre genommen, sofern dieser höher ist. Durch diesen Demographiefaktor soll Kommunen mit sinkender Bevölkerungszahl mehr Zeit für notwendige Anpassungsprozesse gegeben werden. Im Finanzausgleich 2018 werden 172 von 406 Städten, Gemeinden und Samtgemeinden (Gebietsstand 1.1.2018) auf diese Weise insgesamt 11 798 Personen mehr angerechnet, als sie am 30.06.2017 tatsächlich hatten.

Vor Berechnung des 5-Jahresdurchschnitts werden die Einwohnerzahlen noch um die Personen erhöht, die sich aus dem nichtkasernierten Personal der Stationierungstreitkräfte ergeben. Neu ist seit 2017, dass die Einwohnerinnen und Einwohner der gemeindefreien Bezirke Lohheide der Stadt Bergen und Osterheide der Stadt Bad Fallingbostal aufgrund der räumlichen Verflechtung zu diesen Städten zugerechnet werden.

In die Berechnung des 5-Jahresdurchschnitts ist die Zahl der Einwohnerinnen und Einwohner am 30.6. für die Jahre 2013 bis 2017 einbezogen worden, die auf den Ergebnissen des Zensus 2011 basieren.

Zu den 2,0 Mrd. € Zuweisungsmasse für Gemeindeaufgaben kommen noch 37,2 Mio. € aus der Finanzausgleichsumlage. Diese muss von besonders steuerstarken („abundanten“) Gemeinden gezahlt werden und erhöht die Zuweisungsmasse für die übrigen Gemeinden. Im Jahr 2018 sind hiervon 38 Gemeinden betroffen. Eine Gemeinde wird als abundant bezeichnet, wenn ihre Steuerkraftmesszahl größer ist als ihre Bedarfsmesszahl. Als

Finanzausgleichsumlage werden 20 % der überschüssigen Steuerkraft abgeschöpft.

In Tabelle T3 sind die Schlüsselzuweisungen für Gemeindeaufgaben kreisweise dargestellt. Hierbei werden steuerstarke und steuerschwache Gemeinden unterschiedlicher Größe zusammengefasst. Aus unterschiedlichen Rängen auf Kreisebene kann daher nicht auf Übernivellierung durch Zahlungen im Rahmen des Finanzausgleichs geschlossen werden. Werden alle 406 Gemeinden (kreisangehörige Einheitsgemeinden und Samtgemeinden sowie kreisfreie Städte) einzeln betrachtet, bleibt die Rangfolge erhalten.

Die höchsten Steuerkraftmesszahlen je Einheit des Bedarfsansatzes haben die Gemeinde Lemwerder (3 231 €), die Gemeinde Jemgum (2 395 €) und die Samtgemeinde Rhelden (2 100 €). Sie und 35 weitere Städte und Gemeinden erhalten keine Zuweisungen für Gemeindeaufgaben und müssen eine Finanzausgleichsumlage zahlen. Die niedrigsten Zuweisungen je Einheit des Bedarfsansatzes bekommen die Gemeinden im Landkreis Vechta (55 €), der kreisfreien Stadt Emden (72 €) und im Landkreis Diepholz (114 €). Die höchsten Zuweisungen erhalten die kreisfreien Städte Delmenhorst (422 €) und Wilhelmshaven (343 €) sowie die Gemeinden im Landkreis Lüchow-Dannenberg (321 €).

Um auch besonders steuerschwachen Kommunen eine finanzielle Mindestausstattung zu sichern, werden Kommunen, bei denen die Steuerkraftmesszahl ergänzt um die Schlüsselzuweisungen unterhalb von 80 % der Bedarfsmesszahl liegt, zusätzliche Zuweisungen als „Sockelgarantie“ gewährt. In diesem Jahr mussten allerdings die Zuweisungen bei keiner Gemeinde auf diese Weise ergänzt werden.

Mit Hilfe der beiden Regionalkarten (vgl. Abbildung A2) werden die Ausgleichswirkungen der Schlüsselzuweisungen für Gemeindeaufgaben verdeutlicht. In Teil a) sind die Steuerkraftmesszahlen je Einheit des Bedarfsansatzes für alle Einheits- und Samtgemeinden dargestellt. Die steuerstärksten Gemeinden sind blau und grün gekennzeichnet, sie liegen vor allem im westlichen Niedersachsen sowie im Umland der großen Städte. Die 38 abundanten Städte und Gemeinden sind dunkelblau gekennzeichnet. In Rottönen sind Gemeinden dargestellt, die eher steuerschwach sind, sie finden sich vor allem an der Küste sowie im östlichen und südlichen Niedersachsen. Teil b) zeigt die Steuerkraftmesszahl zuzüglich der Schlüsselzuweisungen für Gemeindeaufgaben. Es ergibt sich ein sehr viel einheitlicheres Bild, von den vorher 9 Klassen sind nun nur noch 3 besetzt. Der Finanzausgleich gleicht also die Unterschiede der Steuerkraft zu einem großen Teil aus, ohne allerdings die Differenzen völlig einzuebnen.

In Abbildung A3 sind sowohl die Zuweisungen pro Kopf als auch die absoluten Zuweisungen in einem Streudiagramm dargestellt. Die großen Städte erhalten zwar absolut mehr Zuweisungen (die Fläche der Kreise ist bei ihnen größer), pro Kopf gerechnet ergibt sich aber kein eindeutiges Muster. Eine Bevorzugung größerer Städte ist also nicht zu erkennen.

T2 | Ausgleichsbeträge 2018 für die Umstellung der Einwohner im KFA 2017 vom 31.12.2015 auf den 30.06.2016

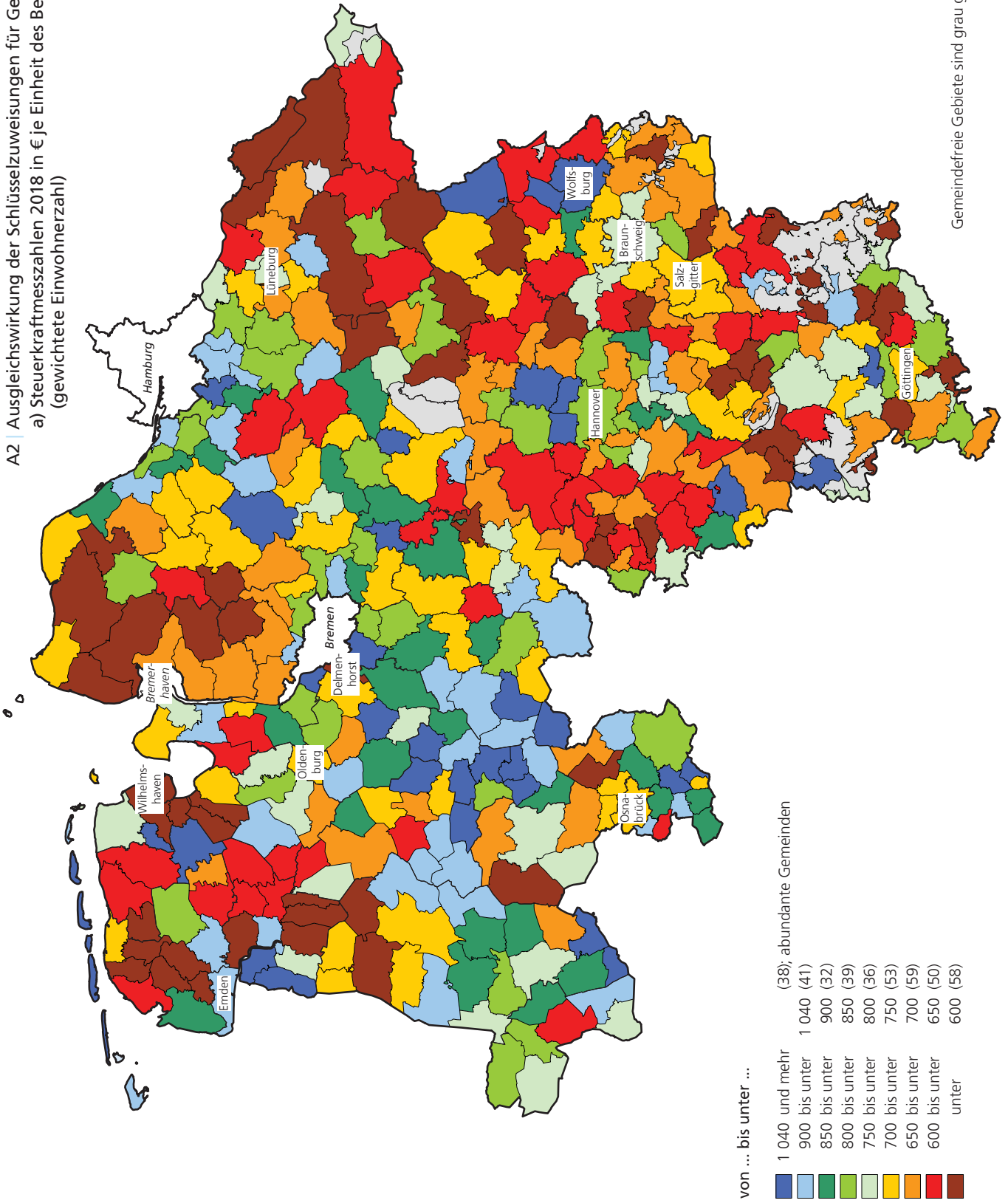
| Schl.-<br>Nr.                    | Kreisfreie Stadt<br>Landkreis (einschl.<br>kreisangehörige Gemeinden<br>und Samtgemeinden)<br>Statistische Region<br>Land | Schlüsselzuweisungen         |                           | Zuweisungen<br>für Aufgaben<br>des übertragenen<br>Wirkungskreises | Finanz-<br>ausgleichs-<br>umlage | Nettobetrag<br>(Sp. 1 - Sp. 3,<br>abzgl. Sp. 4) |
|----------------------------------|---|------------------------------|---------------------------|--|----------------------------------|---|
|                                  |   | für<br>Gemeinde-<br>aufgaben | für<br>Kreis-<br>aufgaben |  |                                  |   |
|                                  |   | Beträge in 1 000 €           |                           |  |                                  |   |
|                                  |   | 1                            | 2                         | 3  | 4                                | 5   |
| 101 Braunschweig, Stadt          | -4 398  | 70                           | -137                      | -  | -4 464                           |   |
| 102 Salzgitter, Stadt            | 1 594   | 17                           | 78                        | -  | 1 690                            |   |
| 103 Wolfsburg, Stadt             | -   | -                            | 0                         | 59   | -59                              |   |
| 151 Gifhorn                      | -275  | -99                          | 3                         | -14  | -357                             |   |
| 153 Goslar                       | -70   | -266                         | -7                        | 5  | -346                             |   |
| 154 Helmstedt                    | 360   | -17                          | 31                        | -  | 373                              |   |
| 155 Northeim                     | -612  | -55                          | -46                       | -  | -713                             |   |
| 157 Peine                        | 288   | 8                            | 27                        | -  | 323                              |   |
| 158 Wolfenbüttel                 | 59  | -40                          | 8                         | -  | 27                               |   |
| 159 Göttingen                    | -3 251  | -419                         | -184                      | -  | -3 854                           |   |
| <b>1 Braunschweig</b>            | <b>-6 304</b>   | <b>-799</b>                  | <b>-226</b>               | <b>49</b>  | <b>-7 378</b>                    |   |
| 241 Region Hannover              | -923  | -94                          | 105                       | -32  | -880                             |   |
| 251 Diepholz                     | 862   | 172                          | 143                       | -90  | 1 266                            |   |
| 252 Hameln-Pyrmont               | -2  | -92                          | 21                        | -5   | -67                              |   |
| 254 Hildesheim                   | -794  | -177                         | 7                         | -  | -964                             |   |
| 255 Holzminden                   | -116  | -26                          | -3                        | -8   | -137                             |   |
| 256 Nienburg (Weser)             | 660   | -24                          | 113                       | -  | 749                              |   |
| 257 Schaumburg                   | 822   | -147                         | 77                        | -  | 751                              |   |
| <b>2 Hannover</b>                | <b>508</b>  | <b>-388</b>                  | <b>464</b>                | <b>-134</b>  | <b>718</b>                       |   |
| 351 Celle                        | -146  | -9                           | 18                        | -  | -136                             |   |
| 352 Cuxhaven                     | 480   | -111                         | 47                        | -  | 416                              |   |
| 353 Harburg                      | 1 059   | 64                           | 88                        | -14  | 1 226                            |   |
| 354 Lüchow-Dannenberg            | -885  | -98                          | -54                       | -  | -1 037                           |   |
| 355 Lüneburg                     | 300   | -32                          | 40                        | -  | 308                              |   |
| 356 Osterholz                    | -765  | -113                         | -36                       | -  | -913                             |   |
| 357 Rotenburg (Wümme)            | 229   | -1                           | 21                        | 5  | 245                              |   |
| 358 Heidekreis                   | -47   | -133                         | 2                         | 0  | -178                             |   |
| 359 Stade                        | 1 373   | 61                           | 102                       | -  | 1 536                            |   |
| 360 Uelzen                       | -130  | -55                          | -2                        | -  | -187                             |   |
| 361 Verden                       | 471   | 175                          | 64                        | -101   | 811                              |   |
| <b>3 Lüneburg</b>                | <b>1 939</b>  | <b>-250</b>                  | <b>290</b>                | <b>-110</b>  | <b>2 089</b>                     |   |
| 401 Delmenhorst, Stadt           | 655   | -29                          | 32                        | -  | 658                              |   |
| 402 Emden, Stadt                 | -   | -71                          | -3                        | 38   | -112                             |   |
| 403 Oldenburg (Oldenburg), Stadt | 899   | -90                          | 44                        | -  | 853                              |   |
| 404 Osnabrück, Stadt             | -570  | -63                          | -12                       | -  | -645                             |   |
| 405 Wilhelmshaven, Stadt         | -19   | -60                          | 6                         | -  | -73                              |   |
| 451 Ammerland                    | 1 243   | 120                          | 88                        | -  | 1 451                            |   |
| 452 Aurich                       | 268   | 150                          | 65                        | -106   | 589                              |   |
| 453 Cloppenburg                  | 1 036   | 254                          | 122                       | -62  | 1 475                            |   |
| 454 Emsland                      | 1 519   | 65                           | 126                       | -45  | 1 755                            |   |
| 455 Friesland                    | 571   | -12                          | 52                        | -  | 612                              |   |
| 456 Grafschaft Bentheim          | 38  | -19                          | 15                        | -  | 35                               |   |
| 457 Leer                         | 312   | -38                          | 34                        | 0  | 308                              |   |
| 458 Oldenburg                    | 766   | 412                          | 112                       | -175   | 1 465                            |   |
| 459 Osnabrück                    | -4 795  | -539                         | -235                      | -7   | -5 562                           |   |
| 460 Vechta                       | 572   | 718                          | 261                       | -404   | 1 956                            |   |
| 461 Wesermarsch                  | 66  | -59                          | 16                        | -10  | 33                               |   |
| 462 Wittmund                     | -342  | 13                           | -10                       | -10  | -329                             |   |
| <b>4 Weser-Ems</b>               | <b>2 219</b>  | <b>754</b>                   | <b>713</b>                | <b>-782</b>  | <b>4 469</b>                     |   |
| <b>Zusammen</b>                  | <b>-1 637</b>   | <b>-683</b>                  | <b>1 242</b>              | <b>-977</b>  | <b>-102</b>                      |   |

T3 | Finanzausgleichsleistungen 2018 in der Zuordnung nach kreisfreien Städten und Landkreisen

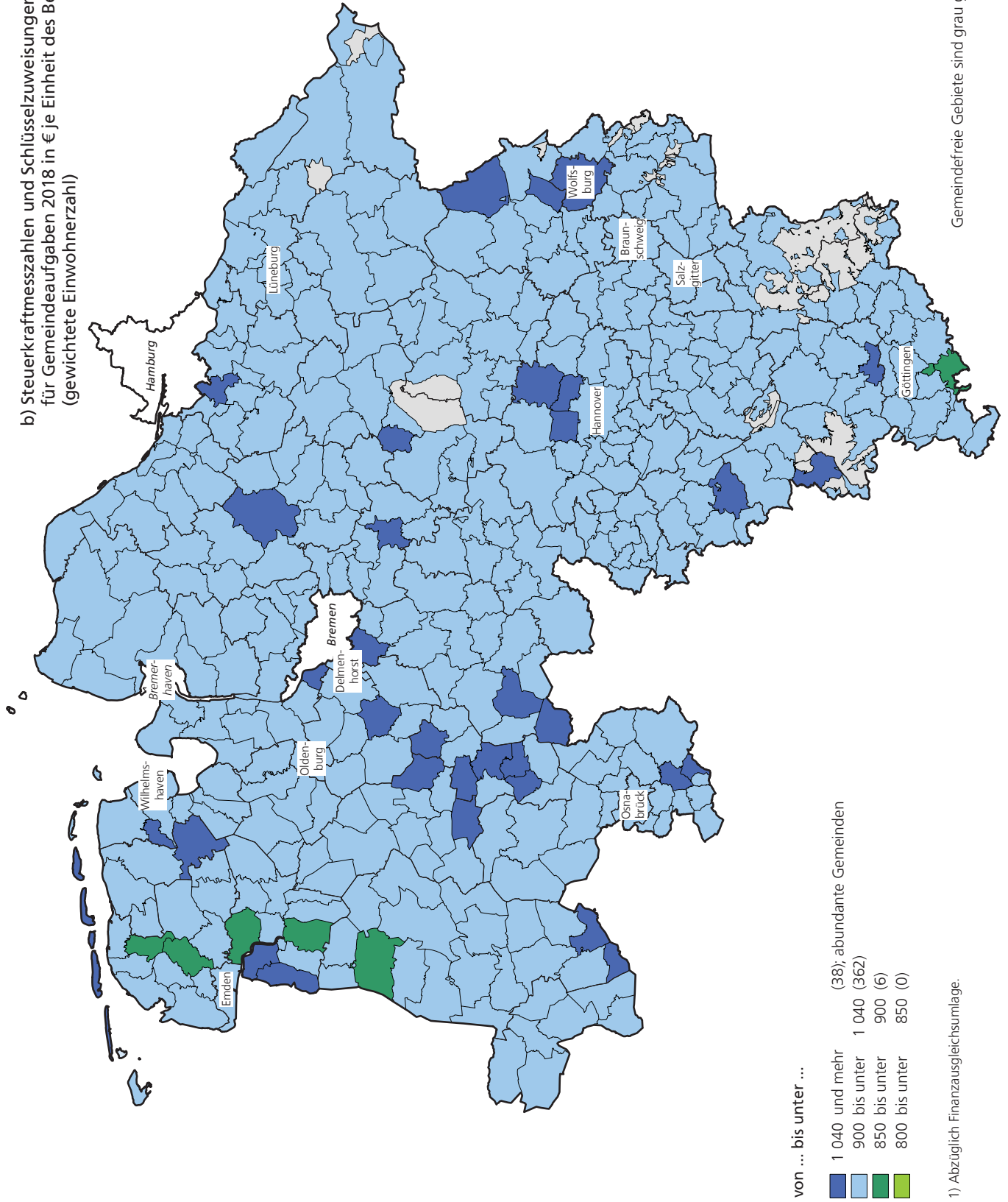
| Schl.-<br>Nr. | Kreisfreie Stadt<br>Landkreis (einschl.<br>kreisangehörige<br>Gemeinden und<br>Samtgemeinden)<br>Statistische Region<br>Land | Zuweisungen<br>insgesamt <sup>1)</sup> |                             | Davon                     |                             |   |                             |  |                             | Finanzaus-<br>gleichs-<br>umlage<br>von<br>Gemein-<br>den | Entschul-<br>dungs-<br>umlage<br>gemäß<br>NFAG | Nach-<br>richtlich:<br>Umlage<br>gemäß<br>Nds.<br>KHG |
|---------------|--|--|-----------------------------|---------------------------|-----------------------------|---|-----------------------------|--|-----------------------------|---|--|---|
|               |  |  |                             | Schlüsselzuweisungen      |                             |   |                             | Zuweisungen<br>für Aufgaben des<br>übertragenen<br>Wirkungskreises |                             |   |  |   |
|               |  | für<br>Gemeinde-<br>aufgaben           |                             | für<br>Kreis-<br>aufgaben |                             | für Aufgaben des<br>übertragenen<br>Wirkungskreises |                             |  |                             |   |  |   |
|               |  | 1 000 €                                | € je<br>Einw. <sup>2)</sup> | 1 000 €                   | € je<br>Einw. <sup>2)</sup> | 1 000 €   | € je<br>Einw. <sup>2)</sup> | 1 000 €  | € je<br>Einw. <sup>2)</sup> |   |  |   |
| 1             | 2  | 3                                      | 4                           | 5                         | 6                           | 7   | 8                           | 1 000 €  |                             | 9   | 10   | 11  |
| 101           | Braunschweig, Stadt  | 121 381                                | 490                         | 91 443                    | 369                         | 16 955  | 68                          | 12 982   | 52                          | -   | 1 317  | 3 633   |
| 102           | Salzgitter, Stadt  | 60 537                                 | 580                         | 34 887                    | 334                         | 20 174  | 193                         | 5 476  | 52                          | -   | 512  | 1 465   |
| 103           | Wolfsburg, Stadt   | 6 495                                  | 52                          | -                         | -                           | -   | -                           | 6 495  | 52                          | 14 851  | 825  | 2 131   |
| 151           | Gifhorn  | 99 162                                 | 566                         | 45 447                    | 260                         | 43 655  | 249                         | 10 060   | 57                          | 90  | 694  | 1 996   |
| 153           | Goslar   | 101 219                                | 735                         | 47 321                    | 344                         | 45 985  | 334                         | 7 913  | 57                          | -   | 579  | 1 574   |
| 154           | Helmstedt  | 60 673                                 | 662                         | 26 547                    | 289                         | 28 855  | 315                         | 5 271  | 57                          | -   | 363  | 1 019   |
| 155           | Northeim   | 90 225                                 | 677                         | 31 173                    | 234                         | 51 396  | 386                         | 7 656  | 57                          | 40  | 574  | 1 517   |
| 157           | Peine  | 85 754                                 | 644                         | 42 443                    | 319                         | 35 664  | 268                         | 7 647  | 57                          | -   | 535  | 1 517   |
| 158           | Wolfenbüttel   | 69 108                                 | 573                         | 30 765                    | 255                         | 31 408  | 260                         | 6 935  | 57                          | -   | 497  | 1 400   |
| 159           | Göttingen  | 189 282                                | 578                         | 91 138                    | 278                         | 79 930  | 244                         | 18 215   | 56                          | -   | 1 403  | 3 911   |
| <b>1</b>      | <b>Braunschweig</b>  | <b>883 836</b>                         | <b>554</b>                  | <b>441 163</b>            | <b>277</b>                  | <b>354 023</b>                                      | <b>222</b>                  | <b>88 650</b>  | <b>56</b>                   | <b>14 981</b>   | <b>7 298</b>                                   | <b>20 163</b>   |
| 241           | Region Hannover  | 569 656                                | 496                         | 310 383                   | 270                         | 195 897   | 170                         | 63 376   | 55                          | 6 139   | 5 786  | 15 506  |
| 241001        | dar. Hannover, Lhst.   | 178 468                                | 335                         | 150 528                   | 282                         | x   | x                           | 27 940   | 52                          | -   | 4 427  | x   |
| 251           | Diepholz   | 99 243                                 | 457                         | 26 876                    | 124                         | 59 885  | 276                         | 12 482   | 57                          | 2 177   | 935  | 2 585   |
| 252           | Hameln - Pyrmont   | 101 205                                | 682                         | 45 657                    | 308                         | 47 024  | 317                         | 8 523  | 57                          | 64  | 626  | 1 708   |
| 254           | Hildesheim   | 174 031                                | 628                         | 83 058                    | 300                         | 75 051  | 271                         | 15 922   | 57                          | -   | 1 182  | 3 266   |
| 255           | Holzminde  | 41 342                                 | 579                         | 16 223                    | 227                         | 21 017  | 294                         | 4 102  | 57                          | 1 318   | 304  | 839   |
| 256           | Nienburg (Weser)   | 78 804                                 | 639                         | 25 971                    | 211                         | 45 751  | 371                         | 7 082  | 57                          | -   | 524  | 1 400   |
| 257           | Schaumburg   | 95 189                                 | 603                         | 44 459                    | 282                         | 41 662  | 264                         | 9 068  | 57                          | -   | 608  | 1 762   |
| <b>2</b>      | <b>Hannover</b>  | <b>1 159 469</b>                       | <b>541</b>                  | <b>552 627</b>            | <b>258</b>                  | <b>486 287</b>                                      | <b>227</b>                  | <b>120 555</b>   | <b>56</b>                   | <b>9 698</b>  | <b>9 965</b>                                   | <b>27 066</b>   |
| 351           | Celle  | 128 434                                | 719                         | 60 917                    | 341                         | 57 248  | 320                         | 10 269   | 57                          | -   | 755  | 2 058   |
| 352           | Cuxhaven   | 137 382                                | 692                         | 66 105                    | 333                         | 59 872  | 302                         | 11 405   | 57                          | -   | 811  | 2 257   |
| 353           | Harburg  | 102 750                                | 409                         | 35 563                    | 142                         | 52 764  | 210                         | 14 423   | 57                          | 17  | 1 028  | 2 960   |
| 354           | Lüchow - Dannenberg  | 45 016                                 | 929                         | 17 338                    | 358                         | 24 892  | 514                         | 2 785  | 57                          | -   | 223  | 547   |
| 355           | Lüneburg   | 112 446                                | 618                         | 51 934                    | 285                         | 50 057  | 275                         | 10 455   | 57                          | -   | 764  | 2 124   |
| 356           | Osterholz  | 58 954                                 | 522                         | 27 620                    | 245                         | 24 848  | 220                         | 6 486  | 57                          | -   | 434  | 1 280   |
| 357           | Rotenburg (Wümme)  | 91 508                                 | 561                         | 32 163                    | 197                         | 49 963  | 306                         | 9 382  | 57                          | 363   | 665  | 1 854   |
| 358           | Heidekreis   | 91 099                                 | 652                         | 32 939                    | 236                         | 50 127  | 359                         | 8 033  | 57                          | 179   | 586  | 1 583   |
| 359           | Stade  | 93 592                                 | 463                         | 32 205                    | 159                         | 49 775  | 246                         | 11 612   | 57                          | -   | 841  | 2 376   |
| 360           | Uelzen   | 67 141                                 | 723                         | 27 056                    | 291                         | 34 745  | 374                         | 5 340  | 57                          | -   | 398  | 1 058   |
| 361           | Verden   | 52 476                                 | 385                         | 17 199                    | 126                         | 27 443  | 201                         | 7 834  | 57                          | 1 947   | 569  | 1 638   |
| <b>3</b>      | <b>Lüneburg</b>  | <b>980 799</b>                         | <b>575</b>                  | <b>401 041</b>            | <b>235</b>                  | <b>481 734</b>                                      | <b>282</b>                  | <b>98 024</b>  | <b>57</b>                   | <b>2 505</b>  | <b>7 074</b>                                   | <b>19 735</b>   |
| 401           | Delmenhorst, Stadt   | 72 105                                 | 932                         | 44 388                    | 574                         | 23 661  | 306                         | 4 055  | 52                          | -   | 352  | 1 042   |
| 402           | Emden, Stadt   | 20 595                                 | 408                         | 4 535                     | 90                          | 13 411  | 265                         | 2 649  | 52                          | -   | 240  | 701   |
| 403           | Oldenburg (Oldb), Stadt  | 101 607                                | 612                         | 61 984                    | 373                         | 30 918  | 186                         | 8 705  | 52                          | -   | 858  | 2 400   |
| 404           | Osnabrück, Stadt   | 100 724                                | 616                         | 63 693                    | 389                         | 28 454  | 174                         | 8 576  | 52                          | -   | 834  | 2 346   |
| 405           | Wilhelmshaven, Stadt   | 62 690                                 | 823                         | 35 414                    | 465                         | 23 284  | 306                         | 3 992  | 52                          | -   | 356  | 1 044   |
| 451           | Ammerland  | 63 459                                 | 514                         | 27 409                    | 222                         | 28 955  | 235                         | 7 094  | 57                          | -   | 493  | 1 423   |
| 452           | Aurich   | 116 738                                | 613                         | 53 708                    | 282                         | 52 084  | 273                         | 10 946   | 57                          | 516   | 758  | 2 161   |
| 453           | Cloppenburg  | 89 841                                 | 534                         | 35 753                    | 213                         | 44 419  | 264                         | 9 668  | 57                          | 1 285   | 683  | 1 942   |
| 454           | Emsland  | 160 451                                | 497                         | 63 993                    | 198                         | 77 894  | 241                         | 18 564   | 57                          | 1 269   | 1 330  | 3 788   |
| 455           | Friesland  | 57 968                                 | 588                         | 26 504                    | 269                         | 25 794  | 261                         | 5 670  | 57                          | 49  | 380  | 1 103   |
| 456           | Grafschaft Bentheim  | 72 633                                 | 534                         | 33 609                    | 247                         | 31 208  | 229                         | 7 816  | 57                          | -   | 547  | 1 579   |
| 457           | Leer   | 101 433                                | 602                         | 48 658                    | 289                         | 43 091  | 256                         | 9 685  | 57                          | 1 329   | 672  | 1 932   |
| 458           | Oldenburg  | 64 361                                 | 493                         | 23 962                    | 184                         | 32 896  | 252                         | 7 503  | 57                          | 43  | 525  | 1 502   |
| 459           | Osnabrück  | 171 359                                | 482                         | 73 953                    | 208                         | 76 960  | 216                         | 20 447   | 57                          | 399   | 1 407  | 4 112   |
| 460           | Vechta   | 43 926                                 | 307                         | 8 408                     | 59                          | 27 294  | 191                         | 8 223  | 57                          | 1 584   | 596  | 1 726   |
| 461           | Wesermarsch  | 48 683                                 | 546                         | 17 586                    | 197                         | 25 976  | 292                         | 5 120  | 57                          | 3 049   | 400  | 1 086   |
| 462           | Wittmund   | 37 255                                 | 653                         | 15 844                    | 278                         | 18 134  | 318                         | 3 278  | 57                          | 474   | 232  | 646   |
| <b>4</b>      | <b>Weser - Ems</b>   | <b>1 385 829</b>                       | <b>550</b>                  | <b>639 403</b>            | <b>254</b>                  | <b>604 435</b>                                      | <b>240</b>                  | <b>141 990</b>   | <b>56</b>                   | <b>9 997</b>  | <b>10 664</b>                                  | <b>30 535</b>   |
|               | <b>Niedersachsen</b>   | <b>4 409 932</b>                       | <b>554</b>                  | <b>2 034 235</b>          | <b>255</b>                  | <b>1 926 478</b>                                    | <b>242</b>                  | <b>449 219</b>   | <b>56</b>                   | <b>37 182</b>   | <b>35 000</b>                                  | <b>97 500</b>   |
|               | davon:   |  |                             |                           |                             |   |                             |  |                             |   |  |   |
|               | kreisfreie Städte  | 546 134                                | 541                         | 336 346                   | 333                         | 156 858   | 155                         | 52 930   | 52                          | 14 851  | 2 905  | 14 763  |
|               | Landkreise (einschl.<br>Gemeinden und<br>Samtgemeinden)  | 3 863 798                              | 556                         | 1 697 889                 | 244                         | 1 769 620   | 255                         | 396 289  | 57                          | 22 331  | 32 095   | 82 737  |
|               | davon:   |  |                             |                           |                             |   |                             |  |                             |   |  |   |
|               | Landkreise   | 1 964 949                              | 283                         | x                         | x                           | 1 755 610   | 253                         | 209 339  | 30                          | x   | 14 795   | 82 737  |
|               | Gemeinden/Samt-<br>gemeinden <sup>3)</sup>   | 1 898 849                              | 273                         | 1 697 889                 | 244                         | 14 010  | x                           | 186 950  | 27                          | 22 331  | 17 300   | x   |

1) Ohne Bedarfszuweisungen. - 2) Amtliche Einwohnerzahl vom 30.06.2017 einschl. Erhöhungen um nichtkaserniertes Personal der Stationierungstreitkräfte. -  
3) Einschl. Schlüsselzuweisungen für Kreisaufgaben der Stadt Göttingen.

A2 | Ausgleichwirkung der Schlüsselzuweisungen für Gemeindeaufgaben  
a) Steuerkraftmesszahlen 2018 in € je Einheit des Bedarfsansatzes  
(gewichtete Einwohnerzahl)



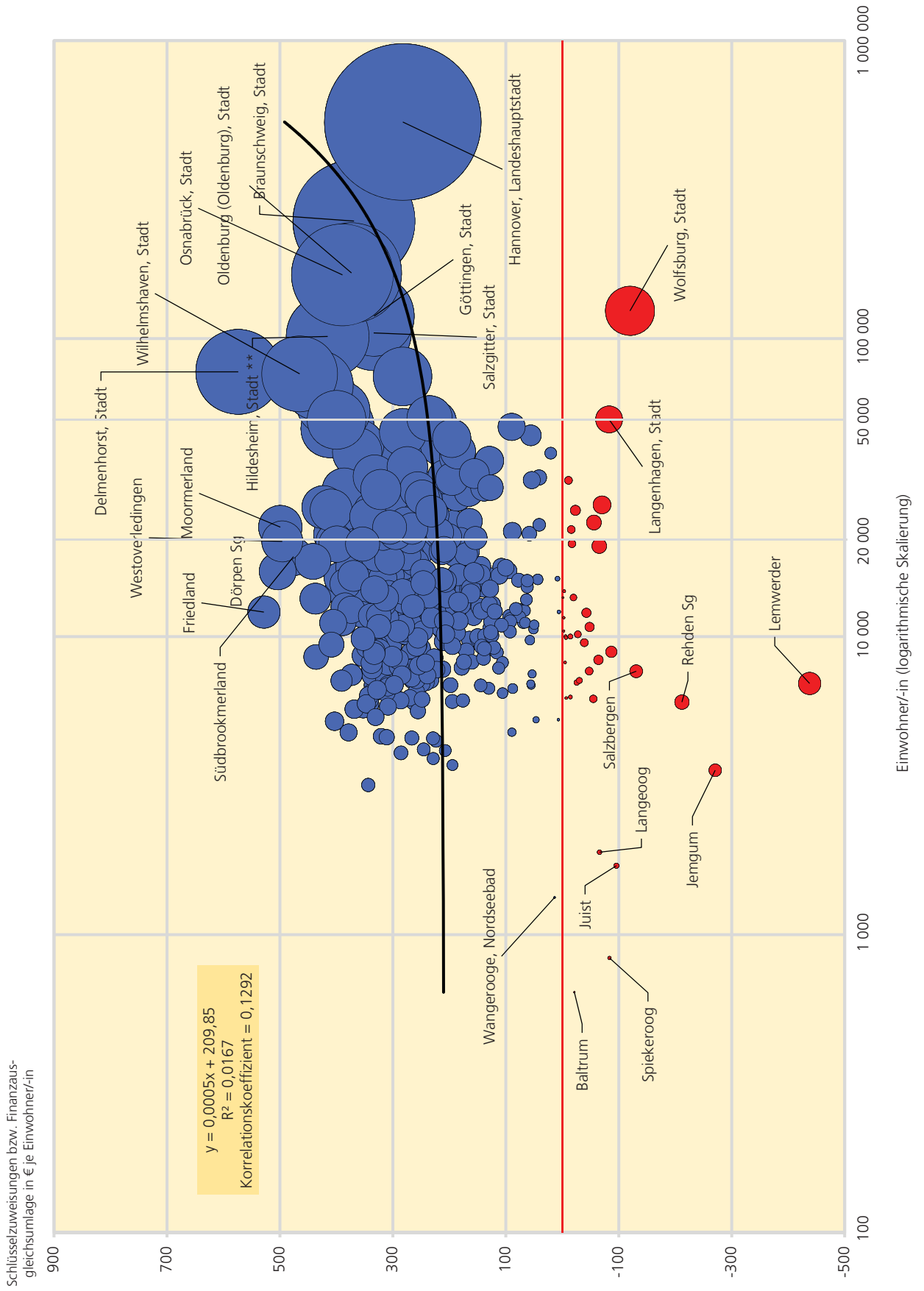
b) Steuerkraftmesszahlen und Schlüsselzuweisungen<sup>1)</sup>  
für Gemeindeaufgaben 2018 in € je Einheit des Bedarfsansatzes  
(gewichtete Einwohnerzahl)





### A3 | Schlüsselzuweisungen für Gemeindeaufgaben im kommunalen Finanzausgleich 2018

– Die Fläche der Kreise ist proportional zum Volumen der Schlüsselzuweisungen bzw. der Finanzausgleichsumlage –



T4 | Schlüsselzuweisungen für Gemeindeaufgaben 2018 – Berechnungsgrundlagen und Zuweisungen

| Schl.-Nr. | Kreisfreie Stadt<br>Gemeinden /<br>Samtgemeinden<br>des Landkreises<br>Statistische Region<br>Land | Amtliche<br>Einwohner-<br>zahl <sup>1)</sup><br>vom<br>30.06.2017 | Gemeinde-<br>größen-<br>ansatz <sup>2)</sup><br>(%) | Bedarfs-<br>ansatz<br>(Anzahl) | Steuerkraft-<br>messzahlen |                                  | Schlüssel-<br>zuweisungen |                                  | Steuerkraftmesszahlen,<br>Schlüsselzuweisungen<br>abzüglich<br>Finanzausgleichs-<br>umlage |                                  | Entschul-<br>dungs-<br>umlage<br>Gemeinde-<br>ebene |
|-----------|--|---|---|--------------------------------|----------------------------|----------------------------------|---------------------------|----------------------------------|--|----------------------------------|---|
|           |  |   |   |                                | 1 000 €                    | € je Einw.<br>Bedarfs-<br>ansatz | 1 000 €                   | € je Einw.<br>Bedarfs-<br>ansatz | 1 000 €  | € je Einw.<br>Bedarfs-<br>ansatz |   |
|           |  |   |   |                                | 1                          | 2                                | 3                         | 4                                | 5  | 6                                |   |
| 101       | Braunschweig, Stadt  | 247 900   | 169,7   | 420 686                        | 316 048                    | 751,27                           | 91 443                    | 217,37                           | 407 491  | 968,63                           | 761   |
| 102       | Salzgitter, Stadt  | 104 463   | 145,7   | 152 203                        | 111 941                    | 735,47                           | 34 887                    | 229,21                           | 146 828  | 964,69                           | 274   |
| 103       | Wolfsburg, Stadt   | 123 908   | 149,0   | 184 623                        | 266 463                    | 1 443,28                         | -                         | -                                | 251 612  | 1 362,84                         | 483   |
| 151       | Gifhorn  | 175 245   | 109,5   | 191 963                        | 139 705                    | 727,77                           | 45 447                    | 236,75                           | 185 062  | 964,05                           | 345   |
| 153       | Goslar   | 138 325   | 113,3   | 156 738                        | 100 084                    | 638,54                           | 47 321                    | 301,91                           | 147 405  | 940,45                           | 272   |
| 154       | Helmstedt  | 91 948  | 105,4   | 96 950                         | 65 538                     | 676,00                           | 26 547                    | 273,82                           | 92 085   | 949,82                           | 171   |
| 155       | Northeim   | 134 234   | 107,3   | 143 978                        | 108 532                    | 753,81                           | 31 173                    | 216,51                           | 139 665  | 970,04                           | 261   |
| 157       | Peine  | 133 061   | 112,5   | 149 680                        | 99 240                     | 663,02                           | 42 443                    | 283,56                           | 141 683  | 946,57                           | 262   |
| 158       | Wolfenbüttel   | 121 120   | 113,0   | 136 919                        | 101 525                    | 741,50                           | 30 765                    | 224,69                           | 132 290  | 966,19                           | 247   |
| 159       | Göttingen  | 328 710   | 120,3   | 395 455                        | 290 187                    | 733,81                           | 91 138                    | 230,46                           | 381 325  | 964,27                           | 711   |
| <b>1</b>  | <b>Braunschweig</b>  | <b>1 598 914</b>  | <b>126,9</b>  | <b>2 029 195</b>               | <b>1 599 262</b>           | <b>788,13</b>                    | <b>441 163</b>            | <b>217,41</b>                    | <b>2 025 444</b>   | <b>998,15</b>                    | <b>3 786</b>  |
| 241       | Region Hannover  | 1 149 594   | 146,6   | 1 685 434                      | 1 371 539                  | 813,76                           | 310 383                   | 184,16                           | 1 675 783  | 994,27                           | 3 142   |
| 241001    | dar. Hannover, Lhst.   | 532 997   | 180,0   | 959 395                        | 798 112                    | 831,89                           | 150 528                   | 156,90                           | 948 640  | 988,79                           | -   |
| 251       | Diepholz   | 217 418   | 108,0   | 234 895                        | 219 596                    | 934,87                           | 26 876                    | 114,42                           | 244 295  | 1 040,02                         | 462   |
| 252       | Hameln - Pyrmont   | 148 607   | 113,7   | 169 012                        | 115 400                    | 682,79                           | 45 657                    | 270,14                           | 160 993  | 952,56                           | 299   |
| 254       | Hildesheim   | 277 479   | 118,7   | 329 481                        | 232 276                    | 704,97                           | 83 058                    | 252,09                           | 315 333  | 957,06                           | 586   |
| 255       | Holzminden   | 71 808  | 105,2   | 75 530                         | 63 594                     | 841,97                           | 16 223                    | 214,79                           | 78 499   | 1 039,31                         | 147   |
| 256       | Nienburg (Weser)   | 123 522   | 106,5   | 131 533                        | 102 309                    | 777,82                           | 25 971                    | 197,45                           | 128 281  | 975,27                           | 240   |
| 257       | Schaumburg   | 158 080   | 106,1   | 167 795                        | 115 412                    | 687,81                           | 44 459                    | 264,96                           | 159 870  | 952,77                           | 297   |
| <b>2</b>  | <b>Hannover</b>  | <b>2 146 508</b>  | <b>130,1</b>  | <b>2 793 680</b>               | <b>2 220 126</b>           | <b>794,70</b>                    | <b>552 627</b>            | <b>197,81</b>                    | <b>2 763 055</b>   | <b>989,04</b>                    | <b>5 173</b>  |
| 351       | Celle  | 180 366   | 114,3   | 206 075                        | 133 319                    | 646,95                           | 60 917                    | 295,61                           | 194 237  | 942,55                           | 359   |
| 352       | Cuxhaven   | 198 837   | 112,2   | 223 075                        | 144 102                    | 645,98                           | 66 105                    | 296,33                           | 210 206  | 942,31                           | 389   |
| 353       | Harburg  | 251 059   | 112,1   | 281 331                        | 245 557                    | 872,84                           | 35 563                    | 126,41                           | 281 103  | 999,19                           | 530   |
| 354       | Lüchow - Dannenberg  | 48 946  | 110,5   | 54 090                         | 33 195                     | 613,69                           | 17 338                    | 320,55                           | 50 533   | 934,24                           | 93  |
| 355       | Lüneburg   | 182 104   | 115,9   | 211 018                        | 150 443                    | 712,94                           | 51 934                    | 246,11                           | 202 377  | 959,05                           | 377   |
| 356       | Osterholz  | 112 905   | 108,2   | 122 126                        | 90 317                     | 739,54                           | 27 620                    | 226,16                           | 117 937  | 965,70                           | 220   |
| 357       | Rotenburg (Wümme)  | 163 772   | 104,8   | 171 600                        | 137 580                    | 801,75                           | 32 163                    | 187,43                           | 169 381  | 987,07                           | 317   |
| 358       | Heidekreis   | 140 411   | 106,0   | 148 790                        | 111 881                    | 751,94                           | 32 939                    | 221,38                           | 144 641  | 972,11                           | 270   |
| 359       | Stade  | 202 192   | 111,9   | 226 244                        | 192 600                    | 851,29                           | 32 205                    | 142,35                           | 224 805  | 993,64                           | 423   |
| 360       | Uelzen   | 93 305  | 110,3   | 102 874                        | 71 026                     | 690,42                           | 27 056                    | 263,00                           | 98 082   | 953,42                           | 182   |
| 361       | Verden   | 136 351   | 108,4   | 147 804                        | 140 678                    | 951,79                           | 17 199                    | 116,36                           | 155 931  | 1 054,98                         | 295   |
| <b>3</b>  | <b>Lüneburg</b>  | <b>1 710 248</b>  | <b>110,8</b>  | <b>1 895 027</b>               | <b>1 450 698</b>           | <b>765,53</b>                    | <b>401 041</b>            | <b>211,63</b>                    | <b>1 849 234</b>   | <b>975,83</b>                    | <b>3 455</b>  |
| 401       | Delmenhorst, Stadt   | 77 357  | 135,9   | 105 128                        | 50 263                     | 478,12                           | 44 388                    | 422,23                           | 94 652   | 900,35                           | 172   |
| 402       | Emden, Stadt   | 50 539  | 125,2   | 63 275                         | 59 828                     | 945,53                           | 4 535                     | 71,67                            | 64 363   | 1 017,20                         | 122   |
| 403       | Oldenburg (Oldb), Stadt  | 166 054   | 156,0   | 259 044                        | 187 042                    | 722,05                           | 61 984                    | 239,28                           | 249 027  | 961,33                           | 464   |
| 404       | Osnabrück, Stadt   | 163 611   | 155,6   | 254 579                        | 180 115                    | 707,50                           | 63 693                    | 250,19                           | 243 809  | 957,69                           | 453   |
| 405       | Wilhelmshaven, Stadt   | 76 146  | 135,5   | 103 178                        | 60 199                     | 583,44                           | 35 414                    | 343,23                           | 95 613   | 926,68                           | 176   |
| 451       | Ammerland  | 123 447   | 110,4   | 136 229                        | 105 281                    | 772,82                           | 27 409                    | 201,20                           | 132 690  | 974,02                           | 248   |
| 452       | Aurich   | 190 550   | 108,2   | 206 152                        | 145 594                    | 706,25                           | 53 708                    | 260,53                           | 198 786  | 964,27                           | 369   |
| 453       | Cloppenburg  | 168 233   | 106,3   | 178 862                        | 144 964                    | 810,48                           | 35 753                    | 199,89                           | 179 433  | 1 003,19                         | 336   |
| 454       | Emsland  | 323 258   | 110,9   | 358 429                        | 294 179                    | 820,74                           | 63 993                    | 178,54                           | 356 903  | 995,74                           | 670   |
| 455       | Friesland  | 98 687  | 105,8   | 104 445                        | 73 640                     | 705,06                           | 26 504                    | 253,76                           | 100 096  | 958,36                           | 186   |
| 456       | Grafschaft Bentheim  | 136 153   | 112,7   | 153 501                        | 114 996                    | 749,15                           | 33 609                    | 218,95                           | 148 605  | 968,11                           | 277   |
| 457       | Leer   | 168 597   | 108,0   | 182 021                        | 131 267                    | 721,16                           | 48 658                    | 267,32                           | 178 596  | 981,18                           | 332   |
| 458       | Oldenburg  | 130 639   | 108,0   | 141 081                        | 115 144                    | 816,16                           | 23 962                    | 169,84                           | 139 063  | 985,70                           | 261   |
| 459       | Osnabrück  | 355 999   | 109,6   | 390 180                        | 309 604                    | 793,49                           | 73 953                    | 189,53                           | 383 157  | 982,00                           | 718   |
| 460       | Vechta   | 143 088   | 107,6   | 153 959                        | 156 995                    | 1 019,72                         | 8 408                     | 54,61                            | 163 819  | 1 064,05                         | 312   |
| 461       | Wesermarsch  | 89 266  | 104,8   | 93 516                         | 89 157                     | 953,39                           | 17 586                    | 188,05                           | 103 694  | 1 108,84                         | 195   |
| 462       | Wittmund   | 57 111  | 104,8   | 59 848                         | 43 553                     | 727,72                           | 15 844                    | 264,73                           | 58 922   | 984,53                           | 110   |
| <b>4</b>  | <b>Weser - Ems</b>   | <b>2 518 735</b>  | <b>116,9</b>  | <b>2 943 427</b>               | <b>2 261 822</b>           | <b>768,43</b>                    | <b>639 403</b>            | <b>217,23</b>                    | <b>2 891 228</b>   | <b>982,27</b>                    | <b>5 401</b>  |
|           | <b>Niedersachsen</b>   | <b>7 974 405</b>  | <b>121,2</b>  | <b>9 661 329</b>               | <b>7 531 908</b>           | <b>779,59</b>                    | <b>2 034 235</b>          | <b>210,55</b>                    | <b>9 528 961</b>   | <b>986,30</b>                    | <b>17 815</b>                                       |

1) Oder 5-Jahres-Durchschnitt, wenn dieser höher ist (einschl. Erhöhungen um nichtkaserniertes Personal der Stationierungstreitkräfte).

2) Bei Landkreisen: Durchschnittswert der kreisangehörigen Gemeinden / Samtgemeinden.

T5 | Schlüsselzuweisungen für Kreisaufgaben 2018 – Berechnungsgrundlagen und Zuweisungen

| Schl.-Nr. | Kreisfreie Stadt<br>Landkreis<br>Statistische Region<br>Land | Amtliche Einwohnerzahl <sup>1)</sup> vom 30.06. 2017 | Zusätzliche Einwohnerzahl für Soziallasten und Flächenansatz | Bedarfsansatz (Anzahl) | Umlagekraftmesszahlen |                          |           | Schlüsselzuweisungen |                          | Umlagekraftmesszahlen, Schlüsselzuweisungen |                          |           | Entscheidungsumlage<br>Kreis-ebene |
|-----------|--|--|--|------------------------|-----------------------|--------------------------|-----------|----------------------|--------------------------|---|--------------------------|-----------|------------------------------------|
|           |  |  |  |                        | 1 000 €               | € je Einw. Bedarfsansatz | Rangfolge | 1 000 €              | € je Einw. Bedarfsansatz | 1 000 €                                     | € je Einw. Bedarfsansatz | Rangfolge |                                    |
|           |  |  |  |                        |                       |                          |           |                      |                          |   |                          |           |                                    |
| 101000    | Braunschweig, Stadt  | 247 660  | 115 570  | 363 230                | 171 289               | 471,57                   | 2         | 16 955               | 46,68                    | 188 244                                     | 518,25                   | 2         | 557                                |
| 102000    | Salzgitter, Stadt  | 104 463  | 61 392   | 165 855                | 61 636                | 371,63                   | 6         | 20 174               | 121,64                   | 81 810                                      | 493,26                   | 6         | 238                                |
| 103000    | Wolfsburg, Stadt   | 123 908  | 47 223   | 171 131                | 114 579               | 669,54                   | 1         | -                    | -                        | 114 579                                     | 669,54                   | 1         | 342                                |
| 151000    | Gifhorn  | 175 525  | 79 001   | 254 526                | 77 662                | 305,12                   | 19        | 43 655               | 171,52                   | 121 317                                     | 476,64                   | 19        | 349                                |
| 153000    | Goslar   | 139 244  | 90 672   | 229 916                | 61 418                | 267,13                   | 39        | 45 985               | 200,01                   | 107 403                                     | 467,14                   | 39        | 307                                |
| 154000    | Helmstedt  | 92 278   | 51 845   | 144 123                | 38 461                | 266,86                   | 40        | 28 855               | 200,21                   | 67 316                                      | 467,07                   | 40        | 192                                |
| 155000    | Northeim   | 135 472  | 102 988  | 238 460                | 58 764                | 246,43                   | 44        | 51 396               | 215,53                   | 110 160                                     | 461,97                   | 44        | 313                                |
| 157000    | Peine  | 133 122  | 66 669   | 199 791                | 59 099                | 295,80                   | 28        | 35 664               | 178,51                   | 94 762                                      | 474,31                   | 28        | 272                                |
| 158000    | Wolfenbüttel   | 121 494  | 61 043   | 182 537                | 55 563                | 304,39                   | 20        | 31 408               | 172,06                   | 86 971                                      | 474,46                   | 20        | 250                                |
| 159000    | Göttingen <sup>2)</sup>                                      | 330 406  | 169 125  | 499 531                | 160 082               | 320,46                   | 12        | 79 930               | 160,01                   | 240 011                                     | 480,47                   | 12        | 692                                |
| <b>1</b>  | <b>Braunschweig</b>  | <b>1 603 572</b>                                     | <b>845 528</b>   | <b>2 449 100</b>       | <b>858 551</b>        | <b>350,56</b>            |           | <b>354 023</b>       | <b>144,55</b>            | <b>1 212 574</b>                            | <b>495,11</b>            |           | <b>3 512</b>                       |
| 241000    | Region Hannover  | 1 149 594  | 669 549  | 1 819 143              | 709 880               | 390,23                   | 3         | 195 897              | 107,69                   | 905 778                                     | 497,91                   | 3         | 2 644                              |
| 251000    | Diepholz   | 217 672  | 128 282  | 345 954                | 104 827               | 303,01                   | 22        | 59 885               | 173,10                   | 164 712                                     | 476,11                   | 22        | 474                                |
| 252000    | Hamelnd-Pyrmont  | 149 811  | 93 703   | 243 514                | 67 291                | 276,33                   | 36        | 47 024               | 193,11                   | 114 315                                     | 469,44                   | 36        | 327                                |
| 254000    | Hildesheim   | 278 771  | 156 009  | 434 780                | 132 022               | 303,65                   | 21        | 75 051               | 172,62                   | 207 073                                     | 476,27                   | 21        | 595                                |
| 255000    | Holzwinden   | 72 401   | 43 108   | 115 509                | 33 638                | 291,21                   | 33        | 21 017               | 181,95                   | 54 654                                      | 473,16                   | 33        | 157                                |
| 256000    | Nienburg (Weser)   | 123 766  | 91 750   | 215 516                | 54 044                | 250,77                   | 42        | 45 751               | 212,28                   | 99 794                                      | 463,05                   | 42        | 284                                |
| 257000    | Schaumburg   | 158 556  | 70 706   | 229 262                | 66 832                | 291,51                   | 31        | 41 662               | 181,72                   | 108 495                                     | 473,24                   | 31        | 311                                |
| <b>2</b>  | <b>Hannover</b>  | <b>2 150 571</b>                                     | <b>1 253 107</b>   | <b>3 403 678</b>       | <b>1 168 535</b>      | <b>343,32</b>            |           | <b>486 287</b>       | <b>142,87</b>            | <b>1 654 822</b>                            | <b>486,19</b>            |           | <b>4 792</b>                       |
| 351000    | Celle  | 181 406  | 113 472  | 294 878                | 81 078                | 274,96                   | 37        | 57 248               | 194,14                   | 138 326                                     | 469,10                   | 37        | 396                                |
| 352000    | Cuxhaven   | 199 446  | 114 103  | 313 549                | 87 546                | 279,21                   | 34        | 59 872               | 190,95                   | 147 418                                     | 470,16                   | 34        | 422                                |
| 353000    | Harburg  | 251 076  | 104 301  | 355 377                | 119 352               | 335,85                   | 9         | 52 764               | 148,47                   | 172 116                                     | 484,32                   | 9         | 498                                |
| 354000    | Lüchow-Dannenberg  | 49 202   | 52 293   | 101 495                | 20 990                | 206,80                   | 45        | 24 892               | 245,25                   | 45 882                                      | 452,06                   | 45        | 129                                |
| 355000    | Lüneburg   | 182 184  | 101 684  | 283 868                | 84 789                | 298,69                   | 27        | 50 057               | 176,34                   | 134 846                                     | 475,03                   | 27        | 387                                |
| 356000    | Osterholz  | 112 944  | 41 897   | 154 841                | 49 525                | 319,85                   | 14        | 24 848               | 160,47                   | 74 373                                      | 480,32                   | 14        | 214                                |
| 357000    | Rotenburg (Wümme)  | 164 155  | 94 784   | 258 939                | 71 607                | 276,54                   | 35        | 49 963               | 192,95                   | 121 570                                     | 469,49                   | 35        | 348                                |
| 358000    | Heidekreis   | 141 951  | 97 499   | 239 450                | 60 985                | 254,69                   | 41        | 50 127               | 209,34                   | 111 112                                     | 464,03                   | 41        | 317                                |
| 359000    | Stade  | 202 463  | 100 357  | 302 820                | 95 281                | 314,65                   | 17        | 49 775               | 164,37                   | 145 057                                     | 479,02                   | 17        | 418                                |
| 360000    | Uelzen   | 93 603   | 70 010   | 163 613                | 41 012                | 250,66                   | 43        | 34 745               | 212,36                   | 75 757                                      | 463,02                   | 43        | 216                                |
| 361000    | Verden   | 136 451  | 57 885   | 194 336                | 67 148                | 345,52                   | 8         | 27 443               | 141,21                   | 94 591                                      | 486,74                   | 8         | 274                                |
| <b>3</b>  | <b>Lüneburg</b>  | <b>1 714 881</b>                                     | <b>948 285</b>   | <b>2 663 166</b>       | <b>779 313</b>        | <b>292,63</b>            |           | <b>481 734</b>       | <b>180,89</b>            | <b>1 261 047</b>                            | <b>473,51</b>            |           | <b>3 618</b>                       |
| 401000    | Delmenhorst, Stadt   | 77 357   | 54 413   | 131 770                | 38 791                | 294,39                   | 29        | 23 661               | 179,57                   | 62 453                                      | 473,95                   | 29        | 179                                |
| 402000    | Emden, Stadt   | 50 539   | 34 439   | 84 978                 | 27 481                | 323,39                   | 11        | 13 411               | 157,81                   | 40 892                                      | 481,21                   | 11        | 118                                |
| 403000    | Oldenburg (Oldb), St.  | 166 054  | 106 778  | 272 832                | 104 416               | 382,71                   | 5         | 30 918               | 113,32                   | 135 334                                     | 496,04                   | 5         | 395                                |
| 404000    | Osnabrück, Stadt   | 163 611  | 98 725   | 262 336                | 102 099               | 389,19                   | 4         | 28 454               | 108,46                   | 130 553                                     | 497,66                   | 4         | 381                                |
| 405000    | Wilhelmshaven, St.   | 76 765   | 55 560   | 132 325                | 39 591                | 299,19                   | 26        | 23 284               | 175,96                   | 62 875                                      | 475,16                   | 26        | 181                                |
| 451000    | Ammerland  | 123 447  | 53 554   | 177 001                | 55 878                | 315,69                   | 16        | 28 955               | 163,59                   | 84 833                                      | 479,28                   | 16        | 244                                |
| 452000    | Aurich   | 190 786  | 95 526   | 286 312                | 83 391                | 291,26                   | 32        | 52 084               | 181,91                   | 135 475                                     | 473,17                   | 32        | 389                                |
| 453000    | Cloppenburg  | 168 233  | 85 410   | 253 643                | 76 171                | 300,31                   | 25        | 44 419               | 175,13                   | 120 591                                     | 475,43                   | 25        | 347                                |
| 454000    | Emsland  | 323 381  | 154 543  | 477 924                | 151 262               | 316,50                   | 15        | 77 894               | 162,98                   | 229 156                                     | 479,48                   | 15        | 660                                |
| 455000    | Friesland  | 98 767   | 44 195   | 142 962                | 41 923                | 293,24                   | 30        | 25 794               | 180,43                   | 67 717                                      | 473,67                   | 30        | 194                                |
| 456000    | Grafschaft Bentheim  | 136 271  | 58 679   | 194 950                | 62 455                | 320,36                   | 13        | 31 208               | 160,08                   | 93 663                                      | 480,45                   | 13        | 270                                |
| 457000    | Leer   | 168 619  | 80 028   | 248 647                | 75 275                | 302,74                   | 23        | 43 091               | 173,30                   | 118 367                                     | 476,04                   | 23        | 340                                |
| 458000    | Oldenburg  | 130 702  | 61 589   | 192 291                | 58 785                | 305,71                   | 18        | 32 896               | 171,08                   | 91 681                                      | 476,78                   | 18        | 264                                |
| 459000    | Osnabrück  | 356 637  | 138 600  | 495 237                | 161 749               | 326,61                   | 10        | 76 960               | 155,40                   | 238 709                                     | 482,01                   | 10        | 689                                |
| 460000    | Vechta   | 143 088  | 57 646   | 200 734                | 70 762                | 352,52                   | 7         | 27 294               | 135,97                   | 98 056                                      | 488,49                   | 7         | 284                                |
| 461000    | Wesermarsch  | 89 493   | 59 958   | 149 451                | 45 143                | 302,06                   | 24        | 25 976               | 173,81                   | 71 120                                      | 475,87                   | 24        | 204                                |
| 462000    | Wittmund   | 57 194   | 34 669   | 91 863                 | 24 859                | 270,61                   | 38        | 18 134               | 197,40                   | 42 993                                      | 468,01                   | 38        | 123                                |
| <b>4</b>  | <b>Weser-Ems</b>   | <b>2 520 944</b>                                     | <b>1 274 312</b>   | <b>3 795 256</b>       | <b>1 220 032</b>      | <b>321,46</b>            |           | <b>604 435</b>       | <b>159,26</b>            | <b>1 824 467</b>                            | <b>480,72</b>            |           | <b>5 263</b>                       |
|           | <b>Niedersachsen</b>   | <b>7 989 968</b>                                     | <b>4 321 232</b>   | <b>12 311 200</b>      | <b>4 026 432</b>      | <b>327,05</b>            |           | <b>1 926 478</b>     | <b>156,48</b>            | <b>5 952 910</b>                            | <b>483,54</b>            |           | <b>17 185</b>                      |

1) Oder 8-Jahres-Durchschnitt, wenn dieser höher ist (einschl. Erhöhungen um nichtkaserniertes Personal der Stationierungstreitkräfte).

2) Einschl. Schlüsselzuweisungen für Kreisaufgaben (14 010 Tsd. €) der Stadt Göttingen.

## Zuweisungen für Kreisaufgaben

Für die Berechnung des Bedarfsansatzes für Kreisaufgaben wird seit 2017 der Demographiefaktor von 5 auf 8 Jahre erweitert. Das hat zur Folge, dass die Summe der Einwohnerinnen und Einwohner eines Landkreises für die Berechnung der Schlüsselzuweisungen für Kreisaufgaben eine andere ist als die Summe der Einwohnerinnen und Einwohner der dazugehörigen Gemeinden zur Berechnung der Schlüsselzuweisungen für Gemeindeaufgaben. Zu der Bevölkerung der Landkreise und kreisfreien Städte werden zusätzliche, fiktive Einwohnerinnen und Einwohner hinzugerechnet, die sich aus der Belastung durch die Sozialhilfe und für die Aufgaben Schülerbeförderung und Kreisstraßen der Landkreise und kreisfreien Städte ergeben. Verteilungsmaßstab für die zusätzlichen Personen für die Belastung durch die Sozialhilfe ist der Zuschussbedarf im Bereich der Sozialhilfe nach SGB XII und der Grundsicherung für Arbeitsuchende nach SGB II. Für die beiden anderen Aufgaben dient die Fläche als Verteilungsmaßstab. Der Anteil, der auf die Einwohnerinnen und Einwohner entfällt, liegt wie im Vorjahr bei 64,9 % oder 7 989 968 Personen. 25,0 % oder 3 077 800 Einwohnerinnen und Einwohner beträgt der Anteil der Sozialhilfebemerkung. Die restlichen 10,1 % oder 1 243 431 Einwohnerinnen und Einwohner entfallen auf die Fläche.

In Tabelle T4 ist dargestellt, wie viele Einwohnerinnen und Einwohner und zusätzliche Personen auf die einzelnen

Landkreise und kreisfreien Städte entfallen. Insgesamt werden auf diese Weise zusätzlich 4 321 232 fiktive Personen für den Bedarfsansatz für Kreisaufgaben ermittelt.

Mit 670 € je Einheit des Bedarfsansatzes hat die kreisfreie Stadt Wolfsburg die höchste Umlagekraftmesszahl. Es folgt die kreisfreie Stadt Braunschweig (472 €), die Region Hannover (390 €) und die kreisfreie Stadt Osnabrück (389 €). Die niedrigste hat wie bereits in den Vorjahren der Landkreis Lüchow-Dannenberg (207 €). Danach kommen die Landkreise Northeim (246 €), Uelzen (251 €) und Nienburg (Weser) (251 €).

Während die Umlagekraftmesszahl der Stadt Wolfsburg so hoch ist, dass sie keine Schlüsselzuweisungen für Kreisaufgaben erhält, bekommt Lüchow-Dannenberg mit 245 € je Einheit des Bedarfsansatzes den höchsten Betrag.

In den Spalten 6 und 11 der Tabelle T4 ist die Rangfolge der Umlagekraftmesszahlen („vor Finanzausgleich“) bzw. der Schlüsselzuweisungen und Umlagekraftmesszahlen zusammengefasst („nach Finanzausgleich“) dargestellt. Es wird deutlich, dass die Reihenfolge gleich ist, es kommt also zu keinen Überholvorgängen. Allerdings haben sich die Abstände verringert: Während der Unterschied der Umlagekraftmesszahlen zwischen Wolfsburg und Lüchow-Dannenberg 463 € je Einheit des Bedarfsansatzes beträgt, liegt er nach Finanzausgleich bei 217 €, ist also deutlich kleiner geworden.

**T6 | Zuweisungen, Finanzausgleichsumlagen und Nettobeträge der Gebietskörperschaftsgruppen 2018 in der Gliederung nach Steuerkraft / Umlagekraft**

| Steuerkraft-messzahlen 2018<br>bei Landkreisen:<br>Umlagekraft-messzahlen 2018<br>in € je Einwohner/-in <sup>2)</sup> |                          | Zuweisungen insgesamt <sup>1)</sup> |                          | Davon                |                          |                   |                          |   |                          | Finanzausgleichsumlage | Nettobeträge (Spalte 1 abzüglich Spalte 9) |        |
|---|--------------------------|-------------------------------------|--------------------------|----------------------|--------------------------|-------------------|--------------------------|---|--------------------------|------------------------|--|--------|
|   |                          |                                     |                          | Schlüsselzuweisungen |                          |                   |                          | Zuweisungen für Aufgaben des übertragenen Wirkungskreises |                          |                        |  |        |
|   |                          |                                     |                          | für Gemeindeaufgaben |                          | für Kreisaufgaben |                          |   |                          |                        |  |        |
| 1 000 €   | € je Einw. <sup>2)</sup> | 1 000 €                             | € je Einw. <sup>2)</sup> | 1 000 €              | € je Einw. <sup>2)</sup> | 1 000 €           | € je Einw. <sup>2)</sup> | 1 000 €   | € je Einw. <sup>2)</sup> |                        |  |        |
|   |                          | 1                                   | 2                        | 3                    | 4                        | 5                 | 6                        | 7   | 8                        | 9                      | 10   | 11     |
| <b>a) Kreisfreie Städte</b>   |                          |                                     |                          |                      |                          |                   |                          |   |                          |                        |  |        |
| 1 200 und mehr  | [2]                      | 127 876                             | 344,15                   | 91 443               | 246,10                   | 16 955            | 45,63                    | 19 478  | 52,42                    | 14 851                 | 113 025                                    | 304,18 |
| 800 bis unter 1 200   | [4]                      | 283 463                             | 584,86                   | 165 100              | 340,65                   | 92 957            | 191,80                   | 25 406  | 52,42                    | -                      | 283 463                                    | 584,86 |
| weniger als 800   | [2]                      | 134 795                             | 878,13                   | 79 803               | 519,88                   | 46 946            | 305,83                   | 8 047   | 52,42                    | -                      | 134 795                                    | 878,13 |
| Zusammen a)   | [8]                      | 546 134                             | 540,87                   | 336 346              | 333,10                   | 156 858           | 155,35                   | 52 930  | 52,42                    | 14 851                 | 531 284                                    | 526,16 |
| <b>b) Kreisangehörige Gemeinden / Samtgemeinden</b>   |                          |                                     |                          |                      |                          |                   |                          |   |                          |                        |  |        |
| 1 000 und mehr  | [64]                     | 360 260                             | 192,75                   | 293 180              | 156,86                   | x                 | x                        | 67 080  | 35,89                    | 22 331                 | 337 929                                    | 180,80 |
| 900 bis unter 1 000   | [48]                     | 175 961                             | 203,51                   | 153 672              | 177,73                   | x                 | x                        | 22 289  | 25,78                    | -                      | 175 961                                    | 203,51 |
| 800 bis unter 900   | [69]                     | 301 813                             | 252,03                   | 271 773              | 226,94                   | x                 | x                        | 30 040  | 25,08                    | -                      | 301 813                                    | 252,03 |
| 700 bis unter 800   | [96]                     | 530 167                             | 324,11                   | 490 498              | 299,86                   | x                 | x                        | 39 668  | 24,25                    | -                      | 530 167                                    | 324,11 |
| 600 bis unter 700   | [80]                     | 337 264                             | 352,47                   | 317 711              | 332,04                   | x                 | x                        | 19 553  | 20,43                    | -                      | 337 264                                    | 352,47 |
| 500 bis unter 600   | [33]                     | 118 003                             | 389,67                   | 112 080              | 370,12                   | x                 | x                        | 5 922   | 19,56                    | -                      | 118 003                                    | 389,67 |
| 400 bis unter 500   | [7]                      | 54 746                              | 495,53                   | 52 586               | 475,97                   | x                 | x                        | 2 161   | 19,56                    | -                      | 54 746                                     | 495,53 |
| weniger als 400   | [1]                      | 6 625                               | 547,96                   | 6 388                | 528,41                   | x                 | x                        | 236   | 19,56                    | -                      | 6 625                                      | 547,96 |
| Zusammen b)   | [398]                    | 1 884 839                           | 271,23                   | 1 697 889            | 244,33                   | x                 | x                        | 186 950   | 26,90                    | 22 331                 | 1 862 508                                  | 268,02 |
| <b>c) Landkreise<sup>3)</sup></b>   |                          |                                     |                          |                      |                          |                   |                          |   |                          |                        |  |        |
| 450 und mehr  | [20]                     | 1 225 290                           | 259,01                   | x                    | x                        | 1 093 102         | 231,06                   | 132 188   | 27,94                    | x                      | 1 225 290                                  | 259,01 |
| 400 bis unter 450   | [17]                     | 753 669                             | 339,16                   | x                    | x                        | 676 518           | 304,44                   | 77 151  | 34,72                    | x                      | 753 669                                    | 339,16 |
| weniger als 400   | [0]                      | -                                   | -                        | x                    | x                        | -                 | -                        | -   | -                        | x                      | -  | -      |
| Zusammen c)   | [37]                     | 1 978 959                           | 284,62                   | x                    | x                        | 1 769 620         | 254,52                   | 209 339   | 30,11                    | x                      | 1 978 959                                  | 284,62 |

1) Ohne Bedarfszuweisungen.

2) Amtliche Einwohnerzahl vom 30.06.2017 einschl. Erhöhungen um nichtkaserniertes Personal der Stationierungstreitkräfte.

3) Einschl. Schlüsselzuweisungen für Kreisaufgaben der Stadt Göttingen (14 010 Tsd. €).

**T7 | Finanzausgleichsleistungen 2018 im Vergleich zu 2013 und 2017  
nach kreisfreien Städten und Landkreisen**

| Schl.-<br>Nr. | Kreisfreie Stadt<br>Landkreis (einschl.<br>kreisangehörige<br>Gemeinden und<br>Samtgemeinden)<br>Statistische Region<br>Land | Zuweisungen insgesamt <sup>1)</sup> |                  |                  | Zuweisungen je Einwohner/-in |            |            | Veränderung               |                           |
|---------------|--|-------------------------------------|------------------|------------------|------------------------------|------------|------------|---------------------------|---------------------------|
|               |  | 2013                                | 2017             | 2018             | 2013                         | 2017       | 2018       | 2018<br>gegenüber<br>2013 | 2018<br>gegenüber<br>2017 |
|               |  | 1 000                               |                  |                  | €                            |            |            | %                         |                           |
|               |  | 1                                   | 2                | 3                | 4                            | 5          | 6          | 7                         | 8                         |
| 101           | Braunschweig, Stadt  | 89 488                              | 140 795          | 121 381          | 366                          | 566        | 490        | +35,6                     | -13,8                     |
| 102           | Salzgitter, Stadt  | 21 593                              | 63 113           | 60 537           | 220                          | 615        | 580        | +180,4                    | -4,1                      |
| 103           | Wolfsburg, Stadt   | 5 728                               | -5 679           | -8 355           | 47                           | -46        | -67        | x                         | x                         |
| 151           | Gifhorn  | 75 331                              | 96 160           | 99 072           | 441                          | 552        | 566        | +31,5                     | +3,0                      |
| 153           | Goslar   | 77 097                              | 93 518           | 101 219          | 555                          | 677        | 735        | +31,3                     | +8,2                      |
| 154           | Helmstedt  | 53 550                              | 60 014           | 60 673           | 591                          | 652        | 662        | +13,3                     | +1,1                      |
| 155           | Northeim   | 68 777                              | 91 228           | 90 185           | 506                          | 680        | 677        | +31,1                     | -1,1                      |
| 157           | Peine  | 61 307                              | 78 353           | 85 754           | 471                          | 590        | 644        | +39,9                     | +9,4                      |
| 158           | Wolfenbüttel   | 55 945                              | 67 662           | 69 108           | 465                          | 559        | 573        | +23,5                     | +2,1                      |
| 159           | Göttingen  | 149 009                             | 181 845          | 189 282          | 461                          | 557        | 578        | +27,0                     | +4,1                      |
| <b>1</b>      | <b>Braunschweig</b>  | <b>657 824</b>                      | <b>867 008</b>   | <b>868 855</b>   | <b>418</b>                   | <b>544</b> | <b>545</b> | <b>+32,1</b>              | <b>+0,2</b>               |
| 241           | Region Hannover  | 430 335                             | 530 982          | 563 517          | 388                          | 463        | 490        | +30,9                     | +6,1                      |
| 241001        | dar. Hannover, Lhst.   | 96 611                              | 152 735          | 178 468          | 189                          | 288        | 335        | +84,7                     | +16,8                     |
| 251           | Diepholz   | 65 774                              | 86 352           | 97 066           | 310                          | 399        | 447        | +47,6                     | +12,4                     |
| 252           | Hameln - Pyrmont   | 70 202                              | 86 488           | 101 141          | 468                          | 582        | 682        | +44,1                     | +16,9                     |
| 254           | Hildesheim   | 132 178                             | 161 986          | 174 031          | 479                          | 584        | 628        | +31,7                     | +7,4                      |
| 255           | Holzminde  | 34 759                              | 36 363           | 40 024           | 478                          | 508        | 561        | +15,1                     | +10,1                     |
| 256           | Nienburg (Weser)   | 62 309                              | 68 873           | 78 804           | 510                          | 562        | 639        | +26,5                     | +14,4                     |
| 257           | Schaumburg   | 79 515                              | 91 117           | 95 189           | 507                          | 578        | 603        | +19,7                     | +4,5                      |
| <b>2</b>      | <b>Hannover</b>  | <b>875 072</b>                      | <b>1 062 162</b> | <b>1 149 771</b> | <b>417</b>                   | <b>496</b> | <b>536</b> | <b>+31,4</b>              | <b>+8,2</b>               |
| 351           | Celle  | 93 671                              | 116 673          | 128 434          | 518                          | 654        | 719        | +37,1                     | +10,1                     |
| 352           | Cuxhaven   | 111 159                             | 119 866          | 137 382          | 562                          | 603        | 692        | +23,6                     | +14,6                     |
| 353           | Harburg  | 85 092                              | 94 681           | 102 734          | 355                          | 379        | 409        | +20,7                     | +8,5                      |
| 354           | Lüchow - Dannenberg  | 37 400                              | 45 929           | 45 016           | 762                          | 934        | 929        | +20,4                     | -2,0                      |
| 355           | Lüneburg   | 87 779                              | 108 809          | 112 446          | 501                          | 600        | 618        | +28,1                     | +3,3                      |
| 356           | Osterholz  | 46 558                              | 57 455           | 58 954           | 420                          | 509        | 522        | +26,6                     | +2,6                      |
| 357           | Rotenburg (Wümme)  | 68 175                              | 87 696           | 91 146           | 421                          | 536        | 558        | +33,7                     | +3,9                      |
| 358           | Heidekreis   | 73 636                              | 87 740           | 90 920           | 528                          | 625        | 650        | +23,5                     | +3,6                      |
| 359           | Stade  | 83 117                              | 90 595           | 93 592           | 425                          | 449        | 463        | +12,6                     | +3,3                      |
| 360           | Uelzen   | 48 615                              | 64 205           | 67 141           | 522                          | 690        | 723        | +38,1                     | +4,6                      |
| 361           | Verden   | 43 246                              | 47 862           | 50 529           | 328                          | 352        | 371        | +16,8                     | +5,6                      |
| <b>3</b>      | <b>Lüneburg</b>  | <b>778 447</b>                      | <b>921 511</b>   | <b>978 293</b>   | <b>465</b>                   | <b>540</b> | <b>574</b> | <b>+25,7</b>              | <b>+6,2</b>               |
| 401           | Delmenhorst, Stadt   | 52 533                              | 68 332           | 72 105           | 716                          | 888        | 932        | +37,3                     | +5,5                      |
| 402           | Emden, Stadt   | 8 595                               | 9 594            | 20 595           | 173                          | 190        | 408        | +139,6                    | +114,7                    |
| 403           | Oldenburg (Oldb), Stadt  | 76 558                              | 86 753           | 101 607          | 485                          | 527        | 612        | +32,7                     | +17,1                     |
| 404           | Osnabrück, Stadt   | 69 850                              | 93 020           | 100 724          | 452                          | 574        | 616        | +44,2                     | +8,3                      |
| 405           | Wilhelmshaven, Stadt   | 58 241                              | 65 642           | 62 690           | 760                          | 863        | 823        | +7,6                      | -4,5                      |
| 451           | Ammerland  | 41 723                              | 54 270           | 63 459           | 352                          | 441        | 514        | +52,1                     | +16,9                     |
| 452           | Aurich   | 77 600                              | 88 491           | 116 222          | 415                          | 465        | 610        | +49,8                     | +31,3                     |
| 453           | Cloppenburg  | 56 273                              | 71 059           | 88 556           | 349                          | 426        | 526        | +57,4                     | +24,6                     |
| 454           | Emsland  | 106 287                             | 126 864          | 159 182          | 340                          | 394        | 493        | +49,8                     | +25,5                     |
| 455           | Friesland  | 51 112                              | 53 370           | 57 920           | 524                          | 540        | 587        | +13,3                     | +8,5                      |
| 456           | Grafschaft Bentheim  | 54 655                              | 67 810           | 72 633           | 409                          | 499        | 534        | +32,9                     | +7,1                      |
| 457           | Leer   | 87 559                              | 103 987          | 100 105          | 534                          | 618        | 594        | +14,3                     | -3,7                      |
| 458           | Oldenburg  | 44 778                              | 51 456           | 64 318           | 355                          | 394        | 493        | +43,6                     | +25,0                     |
| 459           | Osnabrück  | 126 838                             | 170 944          | 170 960          | 361                          | 483        | 481        | +34,8                     | +0,0                      |
| 460           | Vechta   | 26 085                              | 33 373           | 42 341           | 190                          | 234        | 296        | +62,3                     | +26,9                     |
| 461           | Wesermarsch  | 37 667                              | 47 468           | 45 633           | 422                          | 530        | 512        | +21,2                     | -3,9                      |
| 462           | Wittmund   | 27 238                              | 34 175           | 36 781           | 482                          | 600        | 645        | +35,0                     | +7,6                      |
| <b>4</b>      | <b>Weser - Ems</b>   | <b>1 003 592</b>                    | <b>1 226 606</b> | <b>1 375 831</b> | <b>410</b>                   | <b>489</b> | <b>546</b> | <b>+37,1</b>              | <b>+12,2</b>              |
|               | <b>Niedersachsen</b>   | <b>3 314 935</b>                    | <b>4 077 287</b> | <b>4 372 750</b> | <b>425</b>                   | <b>513</b> | <b>549</b> | <b>+31,9</b>              | <b>+7,2</b>               |

1) Einschl. Finanzausgleichsumlage und ohne Bedarfszuweisungen.

## Zuweisungen insgesamt

In Tabelle T5 sind die Schlüsselzuweisungen für Gemeinde- und für Kreisaufgaben sowie für Aufgaben des übertragenen Wirkungskreises zusammengefasst auf Kreisebene dargestellt. Im Durchschnitt entfallen auf jede Einwohnerin bzw. jeden Einwohner in Niedersachsen Zuweisungen in Höhe von 554 €. Pro Kopf gerechnet fließen die höchsten Zuweisungen in die kreisfreie Stadt Delmenhorst (932 €), den Landkreis Lüchow-Dannenberg (929 €) sowie die kreisfreie Stadt Wilhelmshaven (823 €). Die niedrigsten Zuweisungen erhält die kreisfreie Stadt Wolfsburg, die aufgrund ihrer hohen Finanzkraft lediglich Zuweisungen für Aufgaben des übertragenen Wirkungskreises bekommt (52 €). Es folgen der Landkreis Vechta mit seinen Gemeinden (307 €), die kreisfreie Stadt Emden (408 €) und der Landkreis Harburg (409 €).

In Tabelle T6 ist die Höhe der Schlüsselzuweisungen nach Größenklassen der Steuer-/Umlagekraft dargestellt. Hier wird deutlich, dass mit steigender Steuerkraft die Höhe der Schlüsselzuweisungen sinkt. Die Entwicklung der Höhe der Schlüsselzuweisungen in den Landkreisen und kreisfreien Städten ist in Tabelle T7 dargestellt.

## Entschuldungsumlage

Im Haushaltsjahr 2012 ist durch das NFAG ein Entschuldungsfonds als Sondervermögen des Landes eingerichtet worden. Das Land stellt für Zins- und Tilgungshilfen jährlich maximal 70 Mio. € bereit und erhebt von der kommunalen Ebene eine Umlage in Höhe der Hälfte der bereitgestellten Mittel. Die Umlage 2018 in Höhe von 35 Mio. € wird entsprechend der Finanzkraft der Gemeinden und kreisfreien Städte, der Landkreise bzw. der Region Hannover eingenommen (vgl. Tabellen T3 und T4). Die Aufteilung zwischen Kreisen und Gemeinden entspricht dem Verhältnis der Schlüsselzuweisungen für Kreis- bzw. für Gemeindeaufgaben. Die Auszahlung der Zins- und Tilgungshilfen erfolgt durch das MI in Einzelverträgen im Zusammenhang mit Konsolidierungsmaßnahmen der kommunalen Haushalte im Rahmen des Zukunftsvertrages bzw. als Stabilisierungshilfen.

## Zuweisungen außerhalb des Finanzausgleichs

Neben dem eigentlichen Finanzausgleich werden vom LSN für weitere Aufgaben Zuweisungen an die Kommunen ausgezahlt, wobei diese Zahlungen nicht die Zuweisungsmasse vermindern. Die Auszahlungen erfolgen als Einmalzahlungen am 20.6. eines Jahres. Hier kommt das in der Landesverfassung verankerte Prinzip der Konnexität zur Anwendung, wonach das Land den Kommunen zusätzliche oder im Umfang veränderte übertragene Aufgaben zu 100 % finanzieren muss. Wegen der Interessensquote von 25 % – dieser Kostenanteil muss von den Kommunen aus Eigeninteresse an der Durchführung der Aufgabe getragen werden – können diese Aufgaben nicht über die Zuweisungen für den übertragenen Wirkungskreis abgegolten werden.

Die Schulträger erhalten für die Systembetreuung und Verwaltungstätigkeit in Schulen 19,0 Mio. € gemäß § 5 Niedersächsisches Finanzverteilungsgesetz (NFVG). Nach dem Gesetz über finanzielle Leistungen des Landes wegen der Einführung der inklusiven Schule (InklSchulFinG) erhalten die kreisfreien Städte, die Landkreise sowie die Städte mit eigenem Jugendamt 2018 zusammen 30,0 Mio. €. Weitere 1,5 Mio. € werden aufgrund des Niedersächsischen Behindertengleichstellungsgesetzes (NBGG) an die Landkreise, die kreisfreien Städte sowie die Städte Hannover und Göttingen ausgezahlt – die Landkreise müssen einen Teil davon an die Gemeinden weitergeben. Die Gemeinden mit mehr als 20 000 Einwohnerinnen und Einwohnern außer den kreisfreien Städten, der Landeshauptstadt Hannover, der Stadt Göttingen sowie den großen selbständigen Städten erhalten gemäß § 8 Niedersächsisches Kommunalverfassungsgesetz (NKomVG) ca. 1,6 Mio. € als finanziellen Ausgleich für die Beschäftigung hauptberuflicher Gleichstellungsbeauftragter. Die Verteilung erfolgt zu gleichen Teilen auf alle betroffenen Gemeinden.

Darüber hinaus erhalten die Kommunen Leistungen für neu zugewiesene oder übertragene Aufgaben nach § 4 NFVG. Die Kommunen erhalten als Ausgleich für die 19 Teilaufgaben ein Gesamtvolumen von 27,0 Mio. €. Die Beträge werden vom LSN einzeln verteilt und an die Kommunen ausgezahlt.

## „Privat überschuldet ... und dann?“ - Frühjahrstagung 2018 im LSN



Frau Lehmann (kl. Foto li.) begrüßte die Gäste und Referierenden. Frau Pund (kl. Foto re.) berichtete über die rechtlichen Rahmenbedingungen in Niedersachsen.

Die Podiumsdiskussion (gr. Foto) wurde vom Journalisten Herrn Mlodoch (re. mit Mikrofon) geleitet. Neben Frau Pund nahmen daran, Frau Höpken (li.) und Frau Schofer (2. v. li.), die Insolvenzrichterin am Amtsgericht Hannover, Frau Noll (mi. mit Mikrofon), sowie Frau Fischer, Rechtspflegerin am Amtsgericht Hannover (2. v. re.), teil.

Deutlich früher als in den vergangenen Jahren fand dieses Jahr die traditionelle LSN-Frühjahrstagung statt und zwar am 19. April 2018. Das Thema „Privat überschuldet ... und dann?“ ist seit Jahren ein mediales Thema. Seit 1999 werden Privatinsolvenzen statistisch erfasst. Die amtliche Statistik kann für 2016 erstmals Daten zur Restschuldbefreiung präsentieren und somit Hinweise zum Erfolg des Instrumentes „Privatinsolvenz“ liefern.

Nach der Begrüßung durch die Präsidentin des LSN, Frau Lehmann, machte Frau Große (Dezernat 34) den Auftakt mit Daten und Erkenntnissen aus der Insolvenz- und der Überschuldungsstatistik. Danach sind im Jahr 2009 insgesamt 13 390 Verbraucherinsolvenzverfahren beantragt worden, 98,4 % wurden auch eröffnet. Bei 86,8 % der eröffneten Verfahren konnten sich die betreffenden Verbraucherinnen und Verbraucher bis Ende 2016 per Gerichtsentscheid von ihren Restschulden befreien. Die Überschuldungsstatistik bietet daneben Information zu der Situation der Personen, die sich in finanziellen Schwierigkeiten befinden beziehungsweise überschuldet sind. So wurden 2016 rund 95 000 Personen in den Schuldnerberatungsstellen in Niedersachsen beraten. Hauptauslöser der Überschuldung war Arbeitslosigkeit und die durchschnittlichen Schulden lagen bei gut 28 000 Euro pro Person – um nur einige der vielen Daten aus diesen informativen Statistiken zu nennen.<sup>1)</sup>

<sup>1)</sup> Ausführliche Informationen zu diesem Thema enthält der Aufsatz von Frau Große im Statistischen Monatsheft 03/2018: Letzter Ausweg Verbraucherinsolvenzverfahren – Gelingt die Entschuldung?, S. 100 f., abrufbar unter: [www.statistik.niedersachsen.de](http://www.statistik.niedersachsen.de) > Veröffentlichungen > Statistische Monatshefte.

Im Anschluss daran berichtete Frau Pund, Referatsleiterin aus dem Niedersächsischen Ministerium für Soziales, Gesundheit und Gleichstellung und zuständig für Grundsatzangelegenheiten der Sozialpolitik, über die rechtlichen Rahmenbedingungen in Niedersachsen. Das Land fördert eine flächendeckende soziale Schuldnerberatung in Kooperation mit dem Sparkassenverband Niedersachsen. Die Arbeit der Schuldnerberatungsstellen wird von der Politik als sehr wichtig eingestuft. Die Beratungsstellen können verschuldeten Personen helfen, aus der Verschuldungssituation herauszukommen, aber auch bei der Sicherung der Arbeitsverhältnisse und der Wohnsituation unterstützen. Zudem müssen sie für die überschuldeten Personen eine immer stärkere psychosoziale Unterstützung leisten. Hauptziel der Schuldnerberatung ist letztendlich die Überwindung der Verschuldung und die Wiederherstellung der Teilnahme am Wirtschaftsleben. Niedersachsen ist gut aufgestellt, jedoch steigt der Handlungsdruck in der Gesellschaft und die Regierung sieht sich in der Verantwortung, die Rahmenbedingungen weiter zu optimieren.

Aus der Praxis kam der Vortrag von Frau Höpken, Geschäftsführerin der Beratungsstelle des AWO-Kreisverbandes Gifhorn e.V. Sie trug zusammen mit der Schuldnerberaterin Frau Schofer vor, welche konkreten Probleme in einer Beratungsstelle anstehen. Sehr anschaulich zeigten diese beiden Referentinnen auf, dass individuell nach Art und Umfang der Überschuldung unterschiedliche Wege in der Unterstützung und bei der Wahl der möglichen Auswege aus der Schuldsituation eingeschlagen

werden müssen. In der Arbeit der Beratungsstellen zeigt sich immer wieder, wie wichtig es ist, insbesondere bei Überschuldung die Wohnsituation für die überschuldeten Personen zu erhalten. Betroffene geraten schnell in den Kreislauf von Jobverlust, Verschuldung, Nichtzahlung der anfallenden Rechnungen für Wohnung und Strom bis hin zu Stromsperrern und Wohnungskündigung. Leider kommen Betroffene oft erst in die Beratung, wenn bereits eine Stromsperre ausgesprochen worden ist. Hier muss dann sofort reagiert werden.

Aber die Fachleute in der Praxis wissen auch: längst nicht allen privat überschuldeten Personen kann ein Insolvenzverfahren zugemutet werden. Schließlich sind im Insolvenzverfahren Regeln einzuhalten und nicht alle Betroffenen sind dazu in der Lage. Im Gegensatz zu den Durchschnittswerten in der Statistik werden in der Praxis die einzelnen Fälle immer komplexer, das Internet macht den Konsum von Gütern leicht und nicht selten sammeln sich so 15-20 Gläubiger pro Fall. Aufgrund der unkomplizierten Möglichkeit des Internetkaufs gelangen vermehrt junge Erwachsene, die gerade die unbeschränkte Geschäftsfähigkeit erlangt haben, in die Schuldenfalle. Die Beratungsstelle des AWO-Kreisverbandes Gifhorn e.V. versucht hier über Präventionsmaßnahmen der jungen Generation einen verantwortungsvollen Umgang mit den eigenen finanziellen Ressourcen beizubringen. Aber die Schuldnerberatungen können nur so gut sein, wie es ihre eigenen Rahmenbedingungen bezogen auf den finanziellen Rahmen, die personelle Ausstattung und die Ausbildung zulassen.

In einem Kurzvortrag informierte Herr Bode von der AWO Geschäftsstelle Göttingen über das von der Arbeitsge-

meinschaft Schuldnerberatung der Verbände (AG SBV) erarbeitete Stufen-Konzept einer nachhaltigen sozialen Entschuldungshilfe.

Abgerundet wurde die Reihe der Vorträge auch in diesem Jahr mit einer Podiumsdiskussion der Referentinnen unter der Leitung des Journalisten Herrn Mlodoch vom Weser-Kurier. An dieser Diskussionsrunde nahmen zusätzlich neben Frau Pund, Frau Höpken und Frau Schofer auch die Insolvenzrichterin am Amtsgericht Hannover, Frau Noll, sowie Frau Fischer, Rechtspflegerin am Amtsgericht Hannover, teil. Die Beiträge aus der Praxis und der Politik konnten dadurch mit dem juristischen Ablauf beim Amtsgericht verständlich und anschaulich verknüpft werden - von der Anmeldung eines Insolvenzverfahrens bis hin zur Entscheidung über die Restschuldbefreiung durch die Richterin.

Dieses Jahr musste die Kapazität des Sitzungssaales voll ausgeschöpft werden. Das diesjährige Thema hat viele Fachleute aus ganz Niedersachsen angesprochen. Insbesondere aus den Kommunen, den Schuldnerberatungsstellen und anderen Sozialbereichen konnten zahlreiche Gäste bei der Tagung begrüßt werden. Medial wurde die Veranstaltung von der Deutschen Presseagentur (dpa) und dem Politikjournal Rundblick begleitet.

Die Folien der einzelnen Vorträge stehen im Veranstaltungsarchiv des LSN-Internetangebots bereit.<sup>2)</sup> 2019 wird die Reihe der Frühjahrstagungen fortgesetzt. Das Thema steht noch nicht fest.

---

2) Das ist Archiv ist zugänglich unter: [www.statistik.niedersachsen.de](http://www.statistik.niedersachsen.de) > Aktuelles > Veranstaltungen > Dokumentenarchiv.



## Die Zukunft war da! – Zukunftstag 2018 im LSN



Am 26. April 2018 wurde auch im LSN der Zukunftstag durchgeführt. Insgesamt 17 Mädchen und Jungen nahmen daran teil, Kinder von Kolleginnen und Kollegen sowie Kinder von Bekannten.

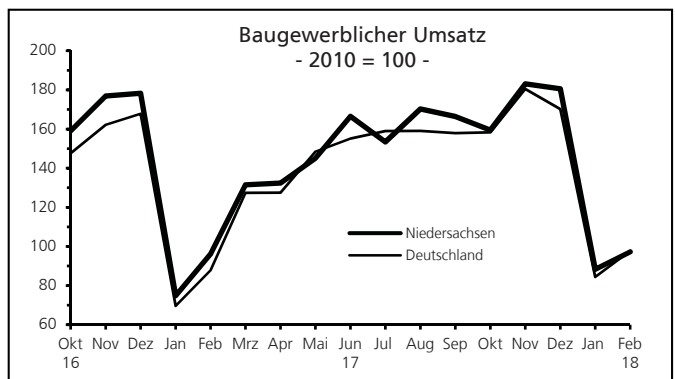
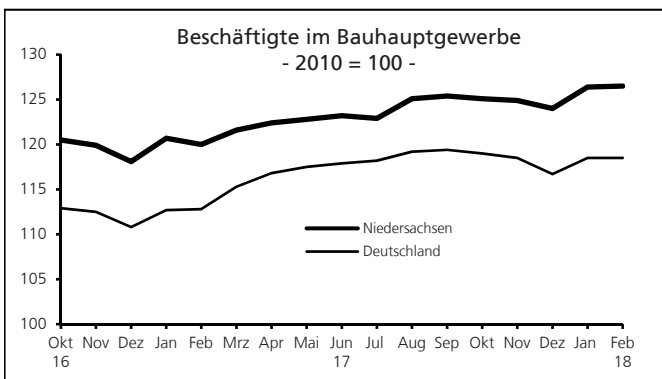
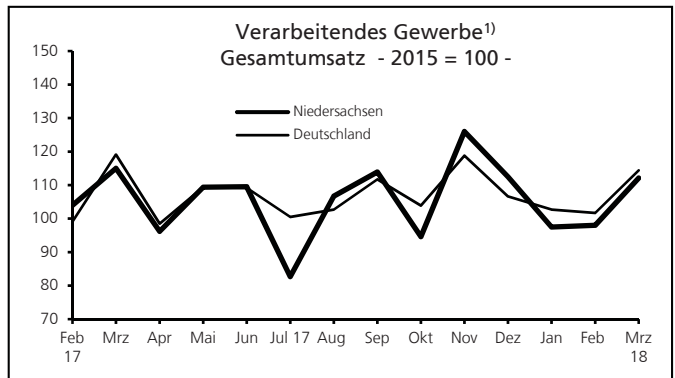
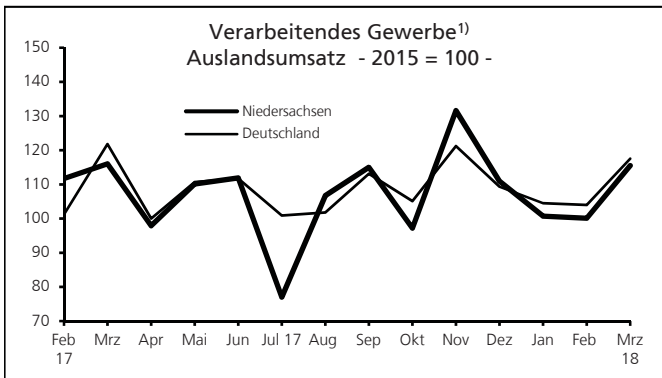
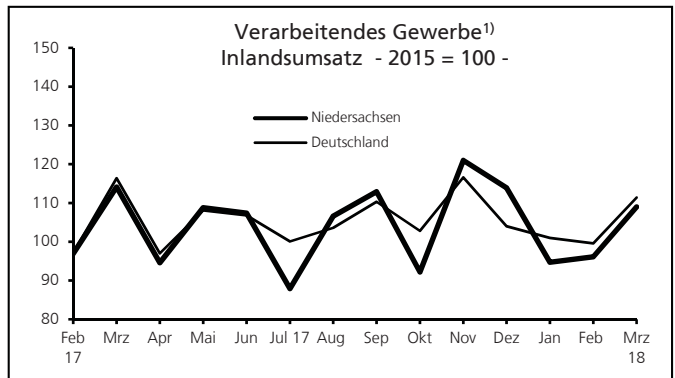
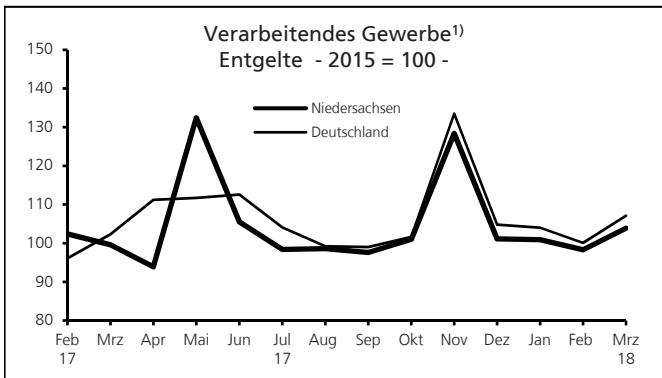
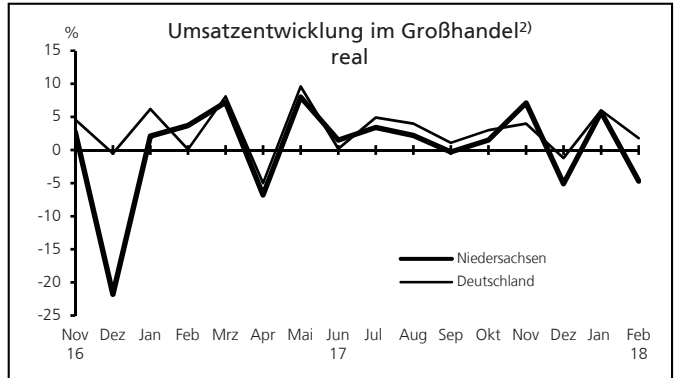
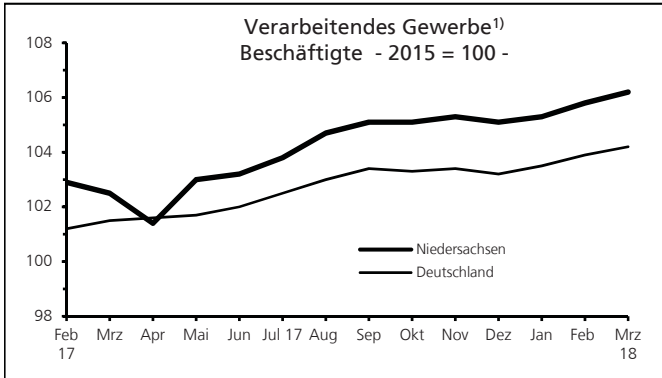
Geplant war ein buntes Programm – von Wissenswertem zur Statistik und zum LSN bis hin zu Spiel und Spaß. Geboten wurden Informationen zu den Themen „Wer sind wir und was machen wir?“ und „Wer kann bei uns arbeiten – Berufsbilder der Statistik“. Danach konnten die Kinder bei einer Info-Rallye das Haus erkunden und mussten Informationen in verschiedenen Fachdezernaten einholen. Dabei galt es Fragen zu beantworten wie „Gibt es in Niedersachsen mehr Schweine oder mehr Kühe? Wie viel Kilogramm Müll werden in Niedersachsen pro Kopf pro Jahr produziert? Oder: Wie viele junge Menschen haben im Jahr 2017 das Abitur erlangt? Viele Fachdezernate waren dabei eingebunden und haben erzählt, wie ihre Statistiken erstellt werden. Bei der Rallye konnten die Kinder zugleich ein bisschen unsere Gebäude kennenlernen – lange, lange

Flure und ein Blick von der 6. Etage über die Stadt - wann hat man das schon? Zusätzlich konnten die Kinder auch eine eigene Statistik erstellen und in kleinen Gruppen am Rechner die Daten in Tabellen eintragen und in Grafiken umsetzen.

Gestärkt durch eine Pizza ging es am Nachmittag mit Spiel und Spaß weiter – an der Tischtennisplatte und dem Kicker kämpften die Kinder um den ersten Platz. Diese „Pausenbeschäftigung“ steht den Mitarbeiterinnen und Mitarbeitern im Rahmen des Gesundheitsmanagements im LSN zur Verfügung, ebenso wie ein Ruheraum oder die bewegte Pause, dazu zählen Yoga- und Pilates-Kurse – auch dies haben die Kinder erfahren.

Unsere jungen Besucherinnen und Besucher haben am Zukunftstag im LSN viel gesehen und gehört. Aber auch für die begleitenden Mitarbeiterinnen und Mitarbeiter waren es spannende Stunden - möglicherweise mit Kolleginnen und Kollegen von morgen!





1) Sowie Bergbau und Gewinnung von Steinen und Erden.  
2) Veränderungsrate gegenüber dem Vorjahresmonat.

| Merkmal | Maßeinheit | Niedersachsen |      |                                |   |  |       | Deutschland |                                |   |  |   |  |
|---------|------------|---------------|------|--------------------------------|---|--|-------|-------------|--------------------------------|---|--|---|--|
|         |            | Monat         | Wert | Veränderungsrate <sup>1)</sup> |   |  | Monat | Wert        | Veränderungsrate <sup>1)</sup> |   |  |   |  |
|         |            |               |      | Vorjahresmonat                 | 3-Monatsvergleich mit Vorjahreszeitraum | Kumulierter Jahresteil im Vorjahresvergleich |       |             | Vorjahresmonat                 | 3-Monatsvergleich mit Vorjahreszeitraum | Kumulierter Jahresteil im Vorjahresvergleich |   |  |
|         |            |               |      |                                |   |  |       |             |                                |   |  | % |  |

### Produzierendes Gewerbe

#### Auftragseingänge

##### Verarbeitendes Gewerbe<sup>2)</sup>

|                          |          |       |       |       |       |       |       |       |       |       |       |
|--------------------------|----------|-------|-------|-------|-------|-------|-------|-------|-------|-------|-------|
| Insgesamt                | 2015=100 | 03/18 | 113,5 | -6,8  | +7,4  | +7,4  | 03/18 | 119,6 | -1,5  | +5,0  | +5,0  |
| dar.: Investitionsgüter  | 2015=100 | 03/18 | 114,0 | -7,8  | +10,6 | +10,6 | 03/18 | 120,9 | -0,8  | +5,9  | +5,9  |
| dar.: Straßenfahrzeugbau | 2015=100 | 03/18 | 118,0 | -7,7  | -1,9  | -1,9  | 03/18 | 119,0 | -1,7  | +4,6  | +4,6  |
| Inland                   | 2015=100 | 03/18 | 116,3 | -11,4 | -3,8  | -3,8  | 03/18 | 117,2 | -1,6  | +2,9  | +2,9  |
| Ausland                  | 2015=100 | 03/18 | 111,1 | -2,5  | +17,9 | +17,9 | 03/18 | 121,4 | -1,4  | +6,6  | +6,6  |
| Bauhauptgewerbe          | 2010=100 | 02/18 | 143,6 | +16,5 | +5,9  | +16,7 | 02/18 | 153,3 | +18,4 | +17,9 | +14,4 |

#### Umsätze

##### Verarbeitendes Gewerbe<sup>2)</sup>

|                 |           |       |          |      |      |      |       |           |       |      |       |
|-----------------|-----------|-------|----------|------|------|------|-------|-----------|-------|------|-------|
| dav.: Inland    | Mio. Euro | 03/18 | 18 084,3 | -2,6 | -1,1 | -1,1 | 03/18 | 160 979,2 | -3,9  | +2,1 | +2,1  |
| Ausland         | Mio. Euro | 03/18 | 9 220,9  | -4,5 | -0,3 | -0,3 | 03/18 | 79 313,8  | -4,4  | +1,8 | +1,8  |
| Bauhauptgewerbe | Mio. Euro | 02/18 | 8 863,4  | -0,5 | -1,9 | -1,9 | 03/18 | 81 665,4  | -3,5  | +2,4 | +2,4  |
|                 | Mio. Euro | 02/18 | 486,6    | +1,0 | +4,8 | +8,4 | 02/18 | 4 418,0   | +11,3 | +8,3 | +15,7 |

#### Beschäftigte

##### Verarbeitendes Gewerbe<sup>2)</sup>

|                 |        |       |         |      |      |      |       |           |      |      |      |
|-----------------|--------|-------|---------|------|------|------|-------|-----------|------|------|------|
| Bauhauptgewerbe | Anzahl | 03/18 | 508 820 | +3,6 | +3,4 | +3,4 | 03/18 | 5 620 690 | +2,6 | +2,7 | +2,7 |
|                 | Anzahl | 02/18 | 51 349  | +5,4 | +5,0 | +5,1 | 02/18 | 447 734   | +5,1 | +5,2 | +5,1 |

#### Entgelte

##### Verarbeitendes Gewerbe<sup>2)</sup>

|                  |           |       |         |      |      |       |       |          |      |      |       |
|------------------|-----------|-------|---------|------|------|-------|-------|----------|------|------|-------|
| absolut          | Mio. Euro | 03/18 | 2 076,6 | +4,3 | +2,2 | +2,2  | 03/18 | 23 791,5 | +4,7 | +4,7 | +4,7  |
| je Beschäftigten | Euro      | 03/18 | 4 081   | +0,7 | -1,1 | -1,1  | 03/18 | 4 233    | +2,0 | +2,0 | +2,0  |
| Bauhauptgewerbe  |           |       |         |      |      |       |       |          |      |      |       |
| absolut          | Mio. Euro | 02/18 | 129,7   | +3,7 | +7,9 | +10,9 | 02/18 | 1 167,0  | +4,4 | +8,1 | +10,2 |
| je Beschäftigten | Euro      | 02/18 | 2 527   | -1,6 | +2,7 | +5,6  | 02/18 | 2 606    | -0,7 | +2,7 | +4,8  |

### Handel und Gastgewerbe

#### Umsatzentwicklung (real)

|                            |          |       |      |      |      |      |       |      |      |      |      |
|----------------------------|----------|-------|------|------|------|------|-------|------|------|------|------|
| Einzelhandel <sup>3)</sup> | 2015=100 | 02/18 | 90,8 | +1,6 | -0,4 | +1,9 | 02/18 | 93,0 | +1,3 | +1,2 | +1,9 |
| Großhandel                 | 2010=100 | 02/18 | 92,4 | -4,7 | -1,8 | +0,2 | 02/18 | 96,9 | +1,8 | +2,0 | +3,9 |
| Gastgewerbe                | 2010=100 | 02/18 | 73,9 | +1,4 | +1,1 | +1,8 | 02/18 | 84,5 | -0,1 | +0,6 | +0,7 |

#### Beschäftigtenentwicklung

|                            |          |       |       |      |      |      |       |        |      |      |      |
|----------------------------|----------|-------|-------|------|------|------|-------|--------|------|------|------|
| Einzelhandel <sup>3)</sup> | 2015=100 | 02/18 | 101,5 | +0,9 | -0,3 | +1,0 | 02/18 | 102,0  | +0,8 | +0,9 | +0,9 |
| Großhandel                 | 2010=100 | 02/18 | 111,1 | +2,7 | +2,8 | +2,9 | 02/18 | 108,1  | +1,7 | +1,6 | +1,7 |
| Gastgewerbe                | 2010=100 | 02/18 | 103,6 | +1,9 | +2,4 | +1,7 | 02/18 | 106,4  | +0,8 | +1,3 | +1,0 |
| Übernachtungen             | 1 000    | 02/18 | 2 185 | +8,2 | +4,7 | +5,0 | 02/18 | 27 380 | +6,0 | +5,5 | +5,4 |

### Außenhandel

|                         |           |       |         |      |      |      |       |           |      |      |      |
|-------------------------|-----------|-------|---------|------|------|------|-------|-----------|------|------|------|
| Ausfuhr (Spezialhandel) | Mio. Euro | 02/18 | 6 941,6 | -2,0 | +0,2 | +2,6 | 02/18 | 104 755,3 | +2,4 | +4,9 | +5,5 |
| Einfuhr (Generalhandel) | Mio. Euro | 02/18 | 7 442,1 | +8,5 | +9,1 | +8,3 | 02/18 | 86 272,4  | +4,7 | +5,4 | +5,8 |

### Preise

|                       |          |       |       |      |      |      |       |       |      |      |      |
|-----------------------|----------|-------|-------|------|------|------|-------|-------|------|------|------|
| Verbraucherpreisindex | 2010=100 | 04/18 | 109,6 | +1,4 | +1,4 | +1,4 | 04/18 | 110,7 | +1,6 | +1,5 | +1,5 |
|-----------------------|----------|-------|-------|------|------|------|-------|-------|------|------|------|

1) In der Spalte "3-Monatsvergleich" wird die prozentuale Zu- oder Abnahme des Durchschnitts der letztverfügbaren 3 Monate des Berichtszeitraumes zu dem Durchschnitt der entsprechenden 3 Vorjahresmonate nachgewiesen. Die Spalte "Kumulierter Jahresteil" weist die prozentuale Veränderung des Durchschnitts der Monate Januar bis Berichtsmont des Berichtsjahres zu dem Durchschnitt des gleichen Zeitraums des Vorjahres aus. Der Nachweis der Veränderungen der Arbeitslosenquoten erfolgt in Prozentpunkten.

2) Sowie Bergbau und Gewinnung von Steinen und Erden.

3) Insgesamt.

| Merkmal | Maßeinheit | Niedersachsen |      |                                |   |  | Deutschland |      |                                |   |  |
|---------|------------|---------------|------|--------------------------------|---|--|-------------|------|--------------------------------|---|--|
|         |            | Monat         | Wert | Veränderungsrate <sup>1)</sup> |   |  | Monat       | Wert | Veränderungsrate <sup>1)</sup> |   |  |
|         |            |               |      | Vorjahresmonat                 | 3-Monatsvergleich mit Vorjahreszeitraum | Kumulierter Jahresteil im Vorjahresvergleich |             |      | Vorjahresmonat                 | 3-Monatsvergleich mit Vorjahreszeitraum | Kumulierter Jahresteil im Vorjahresvergleich |
|         |            |               |      |                                |   |  |             |      |                                |   |  |

### Erwerbstätigkeit

#### Sozialversicherungspflichtig

##### Beschäftigte am Arbeitsort

|                                   |        |       |         |      |      |      |       |           |      |      |      |
|-----------------------------------|--------|-------|---------|------|------|------|-------|-----------|------|------|------|
| Insgesamt <sup>4)</sup>           | 1 000  | 02/18 | 2 933,3 | +2,3 | +2,3 | +2,3 | 02/18 | 32 546,4  | +2,4 | +2,4 | +2,4 |
| Arbeitslose                       | Anzahl | 04/18 | 231 680 | -5,6 | -6,0 | -5,7 | 04/18 | 2 383 752 | -7,2 | -7,6 | -7,5 |
| Arbeitslosenquote <sup>5)</sup>   |        |       |         |      |      |      |       |           |      |      |      |
| insgesamt                         | %      | 04/18 | 5,4     | -0,4 | -0,4 | -0,4 | 04/18 | 5,3       | -0,5 | -0,5 | -0,5 |
| Frauen                            | %      | 04/18 | 5,2     | -0,3 | -0,3 | -0,3 | 04/18 | 5,1       | -0,4 | -0,4 | -0,4 |
| Jüngere <sup>6)</sup>             | %      | 04/18 | 4,8     | -0,5 | -0,5 | -0,5 | 04/18 | 4,5       | -0,5 | -0,5 | -0,5 |
| Langzeitarbeitslose <sup>7)</sup> | Anzahl | 04/18 | 85 480  | -4,2 | -4,5 | -4,2 | 04/18 | 841 556   | -8,1 | -8,7 | -8,8 |

### Gewerbemeldungen und Insolvenzen *Insgesamt*

|                        |        |       |       |      |      |      |       |        |      |      |      |
|------------------------|--------|-------|-------|------|------|------|-------|--------|------|------|------|
| Neugründung            | Anzahl | 02/18 | 4 045 | -2,8 | +0,2 | +0,2 | 01/18 | 56 622 | +3,4 | +1,5 | +3,4 |
| dar.: Betriebsgründung | Anzahl | 02/18 | 982   | -3,5 | -4,8 | -5,3 | 01/18 | 12 535 | -2,1 | -2,0 | -2,1 |
| Vollständige Aufgabe   | Anzahl | 02/18 | 3 066 | -2,8 | +1,3 | +2,3 | 01/18 | 56 045 | +0,3 | +0,4 | +0,3 |
| dar.: Betriebsaufgabe  | Anzahl | 02/18 | 739   | +0,8 | -1,2 | +0,3 | 01/18 | 12 218 | +1,4 | +0,3 | +1,4 |

#### Insolvenzen

|                              |           |       |      |       |       |       |       |         |        |       |        |
|------------------------------|-----------|-------|------|-------|-------|-------|-------|---------|--------|-------|--------|
| Unternehmensinsolvenzen      | Anzahl    | 02/18 | 139  | -4,8  | -21,5 | -6,5  | 02/18 | 1 624   | +2,8   | -4,6  | -0,4   |
| Voraussichtliche Forderungen | Mio. Euro | 02/18 | 83,1 | -67,8 | -60,4 | -58,3 | 02/18 | 3 641,9 | +196,5 | +19,4 | +112,1 |

### Abschnitt L – Grundstücks- und Wohnungswesen

#### Gewerbemeldungen

|                        |        |       |     |       |       |       |       |       |      |      |      |
|------------------------|--------|-------|-----|-------|-------|-------|-------|-------|------|------|------|
| Neugründung            | Anzahl | 02/18 | 128 | +11,3 | +5,2  | 0,0   | 01/18 | 1 398 | -3,9 | -0,8 | -3,9 |
| dar.: Betriebsgründung | Anzahl | 02/18 | 77  | +10,0 | +3,5  | -3,3  | 01/18 | 710   | -2,7 | +2,0 | -2,7 |
| Vollständige Aufgabe   | Anzahl | 02/18 | 72  | +35,8 | +2,3  | +1,3  | 01/18 | 1 165 | -1,4 | -0,3 | -1,4 |
| dar.: Betriebsaufgabe  | Anzahl | 02/18 | 28  | +55,6 | -10,8 | -12,1 | 01/18 | 421   | -3,4 | -3,9 | -3,4 |

#### Insolvenzen

|                              |           |       |     |       |        |       |       |      |       |       |       |
|------------------------------|-----------|-------|-----|-------|--------|-------|-------|------|-------|-------|-------|
| Unternehmensinsolvenzen      | Anzahl    | 02/18 | 4   | 0,0   | +57,1  | +14,3 | 02/18 | 46   | -14,8 | -7,7  | -12,0 |
| Voraussichtliche Forderungen | Mio. Euro | 02/18 | 1,1 | -30,4 | +172,2 | -27,1 | 02/18 | 33,8 | +46,4 | -80,0 | +11,3 |

### Abschnitt M – Freiberufliche, wissenschaftliche und technische Dienstleistungen

#### Gewerbemeldungen

|                        |        |       |     |      |      |      |       |       |      |      |      |
|------------------------|--------|-------|-----|------|------|------|-------|-------|------|------|------|
| Neugründung            | Anzahl | 02/18 | 364 | -5,9 | -3,6 | -7,1 | 01/18 | 5 874 | -1,2 | -1,9 | -1,2 |
| dar.: Betriebsgründung | Anzahl | 02/18 | 123 | 0,0  | +2,1 | +0,4 | 01/18 | 1 451 | -0,1 | -2,0 | -0,1 |
| Vollständige Aufgabe   | Anzahl | 02/18 | 212 | -7,4 | +1,1 | +2,1 | 01/18 | 5 096 | +0,9 | +0,9 | +0,9 |
| dar.: Betriebsaufgabe  | Anzahl | 02/18 | 57  | -3,4 | -7,7 | -9,0 | 01/18 | 962   | +4,5 | -1,4 | +4,5 |

#### Insolvenzen

|                              |           |       |      |       |       |       |       |       |      |       |       |
|------------------------------|-----------|-------|------|-------|-------|-------|-------|-------|------|-------|-------|
| Unternehmensinsolvenzen      | Anzahl    | 02/18 | 15   | 0,0   | -1,6  | -2,7  | 02/18 | 149   | -5,1 | -9,2  | -4,8  |
| Voraussichtliche Forderungen | Mio. Euro | 02/18 | 25,2 | -80,3 | -71,0 | -68,5 | 02/18 | 268,1 | +2,7 | +14,6 | +84,8 |

### Abschnitt N – sonstige wirtschaftliche Dienstleistungen

#### Gewerbemeldungen

|                        |        |       |     |       |       |      |       |       |      |      |      |
|------------------------|--------|-------|-----|-------|-------|------|-------|-------|------|------|------|
| Neugründung            | Anzahl | 02/18 | 484 | -1,8  | +0,5  | +3,8 | 01/18 | 6 921 | +6,7 | +0,2 | +6,7 |
| dar.: Betriebsgründung | Anzahl | 02/18 | 69  | -6,8  | -13,6 | -8,2 | 01/18 | 1 055 | +0,9 | -2,2 | +0,9 |
| Vollständige Aufgabe   | Anzahl | 02/18 | 341 | -12,1 | +2,1  | +1,7 | 01/18 | 6 756 | -1,3 | +0,7 | -1,3 |
| dar.: Betriebsaufgabe  | Anzahl | 02/18 | 53  | -14,5 | -3,2  | +0,8 | 01/18 | 961   | +8,1 | -0,2 | +8,1 |

#### Insolvenzen

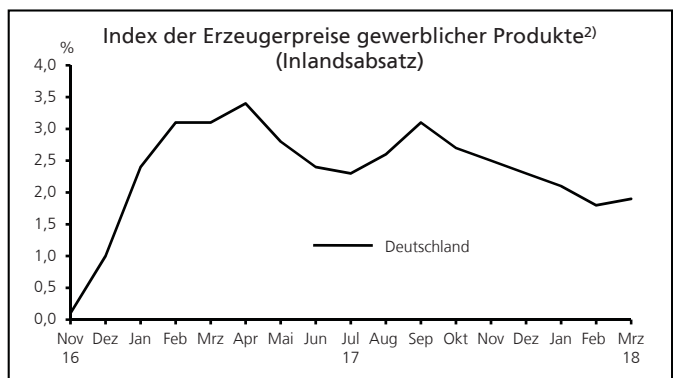
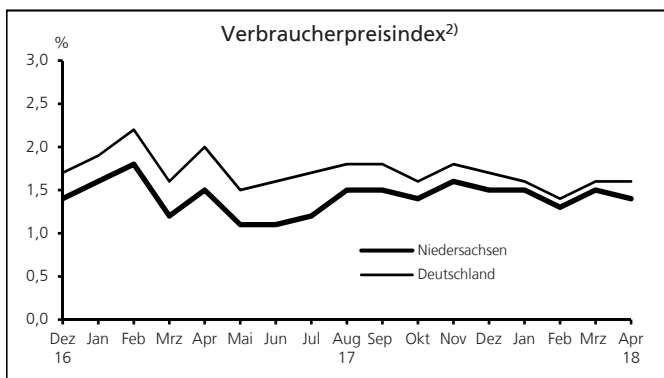
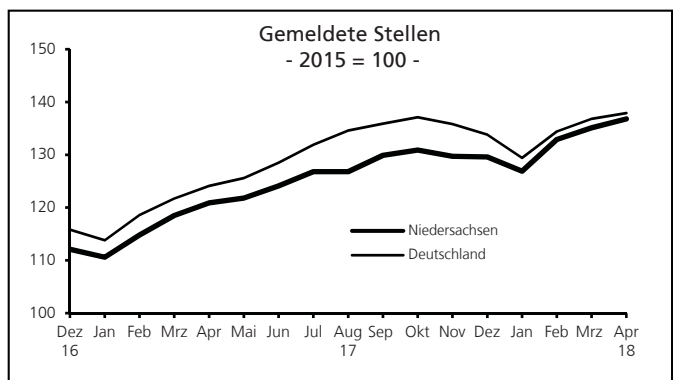
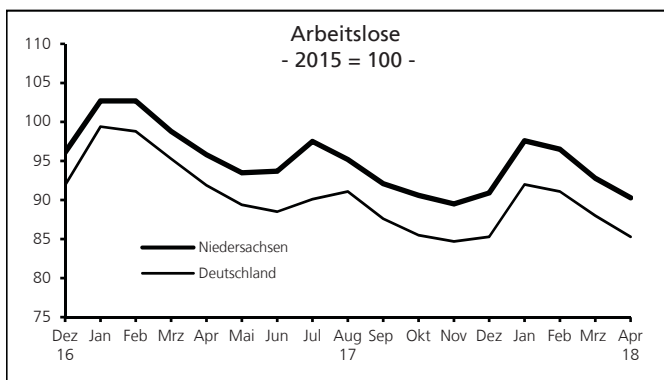
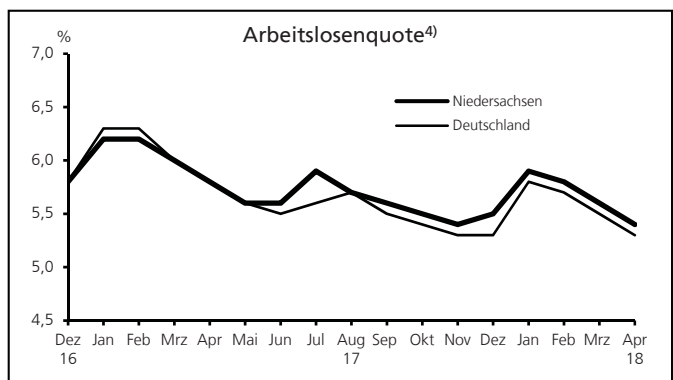
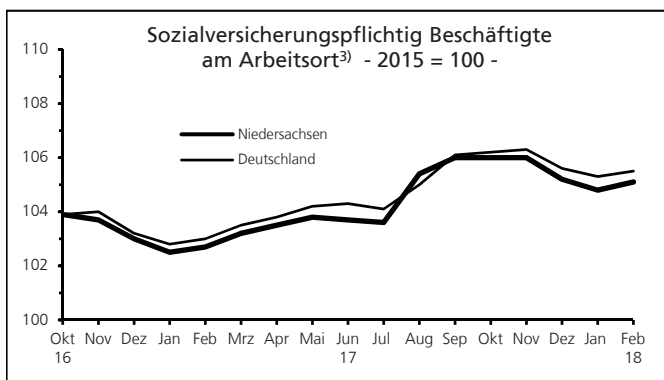
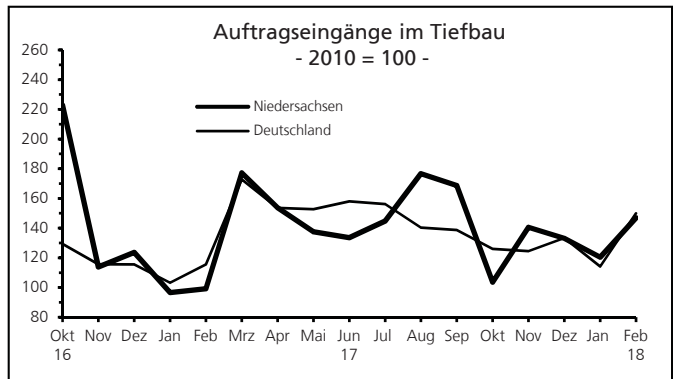
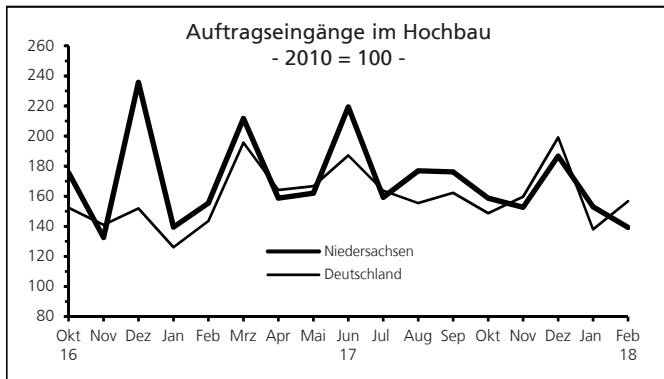
|                              |           |       |     |       |       |       |       |      |       |       |       |
|------------------------------|-----------|-------|-----|-------|-------|-------|-------|------|-------|-------|-------|
| Unternehmensinsolvenzen      | Anzahl    | 02/18 | 7   | -12,5 | -11,5 | 0,0   | 02/18 | 140  | -8,5  | -1,4  | -2,3  |
| Voraussichtliche Forderungen | Mio. Euro | 02/18 | 0,3 | -88,4 | -37,3 | -48,9 | 02/18 | 18,4 | -55,8 | +14,0 | +19,2 |

4) Auswertung der Beschäftigungsstatistik der BA für Arbeit auf Grundlage der Revision vom Dezember 2017.

5) Alle zivilen Erwerbsspersonen, Auswertung der Beschäftigungsstatistik der BA für Arbeit.

6) 15 bis unter 25 Jahre.

7) Über 1 Jahr arbeitslos.



2) Veränderungsrate gegenüber dem Vorjahresmonat.

3) Auswertung der Beschäftigungsstatistik auf Grundlage der revidierten Daten der BA vom Dezember 2017.

4) Arbeitslose in Prozent aller zivilen Erwerbspersonen.

# Bevölkerung

Bevölkerungsveränderungen in den kreisfreien Städten und Landkreisen im Juni 2017<sup>1)</sup>

| Schl. Nr.  | Kreisfreie Stadt<br>Landkreis<br>Statistische Region<br>Land | Bevölkerungs-<br>stand am<br>01.06.2017 | Natürliche Bevölkerungsbewegung |                                  |              |  | Wanderungen über Kreisgrenzen |                   |  | Zu- (+)<br>oder<br>Abnahme (-)<br>insgesamt | Bevölkerungs-<br>stand am<br>30.06.2017 |
|--|--|---|---------------------------------|----------------------------------|--------------|--|-------------------------------|-------------------|--|---|---|
|  |  |   | Lebend-<br>geborene             | darunter<br>Ausländer/<br>-innen | Gestorbene   | Geburten-<br>überschuss (+)<br>oder -defizit (-) | Zu-<br>gezogene               | Fort-<br>gezogene | Wanderungs-<br>gewinn (+)<br>oder -verlust (-) |   |   |
|  |  | 1                                       | 2                               | 3                                | 4            | 5  | 6                             | 7                 | 8  | 9   | 10                                      |
| 101  | Braunschweig, Stadt <sup>2)</sup>                            | 247 796                                 | 192                             | 12                               | 216          | -24  | 1 187                         | 1 301             | -114   | -138  | 247 660                                 |
| 102  | Salzgitter, Stadt  | 104 265                                 | 87                              | 21                               | 102          | -15  | 634                           | 421               | +213   | +198  | 104 463                                 |
| 103  | Wolfsburg, Stadt   | 123 872                                 | 96                              | 15                               | 107          | -11  | 558                           | 511               | +47  | +36   | 123 908                                 |
| 151  | Gifhorn  | 175 031                                 | 147                             | 10                               | 156          | -9   | 553                           | 531               | +22  | +13   | 175 044                                 |
| 153  | Goslar <sup>3)</sup>   | 137 718                                 | 93                              | 13                               | 156          | -63  | 563                           | 530               | +33  | -30   | 137 690                                 |
| 154  | Helmstedt <sup>3)</sup>                                      | 91 795                                  | 55                              | 4                                | 105          | -50  | 323                           | 350               | -27  | -77   | 91 714                                  |
| 155  | Northeim <sup>3)</sup>                                       | 133 268                                 | 95                              | 14                               | 146          | -51  | 385                           | 383               | +2   | -49   | 133 222                                 |
| 157  | Peine <sup>3)</sup>  | 133 060                                 | 122                             | 9                                | 119          | +3   | 455                           | 456               | -1   | +2  | 133 060                                 |
| 158  | Wolfenbüttel   | 120 703                                 | 97                              | 5                                | 100          | -3   | 375                           | 403               | -28  | -31   | 120 672                                 |
| 159  | Göttingen <sup>3)</sup>                                      | 327 464                                 | 201                             | 25                               | 291          | -90  | 2 086                         | 1 952             | +134   | +44   | 327 395                                 |
| <b>1</b>   | <b>Braunschweig<sup>3)</sup></b>                             | <b>1 594 972</b>                        | <b>1 185</b>                    | <b>128</b>                       | <b>1 498</b> | <b>-313</b>                                      | <b>7 119</b>                  | <b>6 838</b>      | <b>+281</b>                                    | <b>-32</b>                                  | <b>1 594 828</b>                        |
| 241  | Region Hannover <sup>3)</sup>                                | 1 149 250                               | 996                             | 129                              | 876          | +120   | 3 503                         | 3 275             | +228   | +348  | 1 149 594                               |
| 241001   | dar.: Hannover, Lhst <sup>2)3)</sup>                         | 533 028                                 | 481                             | 61                               | 392          | +89  | 2 489                         | 2 605             | -116   | -27   | 532 997                                 |
| 251  | Diepholz <sup>3)</sup>                                       | 216 390                                 | 136                             | 15                               | 166          | -30  | 1 528                         | 698               | +830   | +800  | 217 183                                 |
| 252  | Hamel-Pyrmont <sup>3)</sup>                                  | 148 286                                 | 106                             | 18                               | 153          | -47  | 506                           | 432               | +74  | +27   | 148 312                                 |
| 254  | Hildesheim <sup>3)</sup>                                     | 277 075                                 | 217                             | 27                               | 289          | -72  | 787                           | 732               | +55  | -17   | 277 050                                 |
| 255  | Holzminde <sup>3)</sup>                                      | 71 317                                  | 48                              | 3                                | 63           | -15  | 279                           | 204               | +75  | +60   | 71 375                                  |
| 256  | Nienburg (Weser)   | 122 984                                 | 73                              | 3                                | 117          | -44  | 766                           | 475               | +291   | +247  | 123 231                                 |
| 257  | Schaumburg <sup>3)</sup>                                     | 157 666                                 | 100                             | 10                               | 152          | -52  | 700                           | 521               | +179   | +127  | 157 791                                 |
| <b>2</b>   | <b>Hannover<sup>3)</sup></b>                                 | <b>2 142 968</b>                        | <b>1 676</b>                    | <b>205</b>                       | <b>1 816</b> | <b>-140</b>                                      | <b>8 069</b>                  | <b>6 337</b>      | <b>+1 732</b>                                  | <b>+1 592</b>                               | <b>2 144 536</b>                        |
| 351  | Celle <sup>3)</sup>  | 178 490                                 | 131                             | 16                               | 158          | -27  | 738                           | 591               | +147   | +120  | 178 608                                 |
| 352  | Cuxhaven <sup>3)</sup>                                       | 198 506                                 | 132                             | 12                               | 203          | -71  | 722                           | 702               | +20  | -51   | 198 459                                 |
| 353  | Harburg <sup>3)</sup>  | 250 892                                 | 198                             | 17                               | 166          | +32  | 1 075                         | 1 026             | +49  | +81   | 250 971                                 |
| 354  | Lüchow-Dannenberg <sup>3)</sup>                              | 48 445                                  | 27                              | 5                                | 63           | -36  | 202                           | 147               | +55  | +19   | 48 460                                  |
| 355  | Lüneburg <sup>3)</sup>                                       | 181 967                                 | 132                             | 11                               | 142          | -10  | 697                           | 733               | -36  | -46   | 181 916                                 |
| 356  | Osterholz <sup>3)</sup>                                      | 112 855                                 | 74                              | 7                                | 94           | -20  | 384                           | 351               | +33  | +13   | 112 866                                 |
| 357  | Rotenburg (Wümme) <sup>3)</sup>                              | 163 223                                 | 122                             | 9                                | 152          | -30  | 610                           | 563               | +47  | +17   | 163 238                                 |
| 358  | Heidekreis <sup>3)</sup>                                     | 139 710                                 | 100                             | 14                               | 136          | -36  | 839                           | 724               | +115   | +79   | 139 785                                 |
| 359  | Stade <sup>3)</sup>  | 202 180                                 | 157                             | 18                               | 150          | +7   | 721                           | 860               | -139   | -132  | 202 046                                 |
| 360  | Uelzen <sup>3)</sup>   | 92 934                                  | 67                              | 3                                | 113          | -46  | 310                           | 290               | +20  | -26   | 92 910                                  |
| 361  | Verden   | 136 221                                 | 117                             | 8                                | 112          | +5   | 557                           | 471               | +86  | +91   | 136 312                                 |
| <b>3</b>   | <b>Lüneburg<sup>3)</sup></b>                                 | <b>1 705 423</b>                        | <b>1 257</b>                    | <b>120</b>                       | <b>1 489</b> | <b>-232</b>                                      | <b>6 855</b>                  | <b>6 458</b>      | <b>+397</b>                                    | <b>+165</b>                                 | <b>1 705 571</b>                        |
| 401  | Delmenhorst, Stadt <sup>3)</sup>                             | 77 317                                  | 58                              | 13                               | 60           | -2   | 440                           | 392               | +48  | +46   | 77 357                                  |
| 402  | Emden, Stadt <sup>3)</sup>                                   | 50 483                                  | 41                              | 10                               | 40           | +1   | 285                           | 227               | +58  | +59   | 50 539                                  |
| 403  | Oldenburg (Oldb), Stadt <sup>3)</sup>                        | 165 992                                 | 138                             | 17                               | 135          | +3   | 976                           | 915               | +61  | +64   | 166 054                                 |
| 404  | Osnabrück, Stadt <sup>3)</sup>                               | 163 830                                 | 153                             | 15                               | 119          | +34  | 720                           | 922               | -202   | -168  | 163 611                                 |
| 405  | Wilhelmshaven, Stadt <sup>3)</sup>                           | 76 228                                  | 42                              | 7                                | 92           | -50  | 373                           | 404               | -31  | -81   | 76 146                                  |
| 451  | Ammerland <sup>3)</sup>                                      | 123 393                                 | 91                              | 3                                | 110          | -19  | 587                           | 515               | +72  | +53   | 123 447                                 |
| 452  | Aurich <sup>3)</sup>   | 190 385                                 | 128                             | 12                               | 167          | -39  | 662                           | 544               | +118   | +79   | 190 461                                 |
| 453  | Cloppenburg <sup>3)</sup>                                    | 167 900                                 | 189                             | 22                               | 109          | +80  | 1 445                         | 1 191             | +254   | +334  | 168 233                                 |
| 454  | Emsland <sup>3)</sup>  | 322 646                                 | 296                             | 40                               | 256          | +40  | 1 457                         | 1 152             | +305   | +345  | 323 025                                 |
| 455  | Friesland <sup>3)</sup>                                      | 98 567                                  | 60                              | 1                                | 91           | -31  | 441                           | 320               | +121   | +90   | 98 656                                  |
| 456  | Grafschaft Bentheim <sup>3)</sup>                            | 135 902                                 | 115                             | 13                               | 108          | +7   | 414                           | 323               | +91  | +98   | 135 998                                 |
| 457  | Leer <sup>3)</sup>   | 168 485                                 | 131                             | 13                               | 176          | -45  | 610                           | 532               | +78  | +33   | 168 515                                 |
| 458  | Oldenburg <sup>3)</sup>                                      | 129 869                                 | 103                             | 12                               | 114          | -11  | 1 380                         | 686               | +694   | +683  | 130 551                                 |
| 459  | Osnabrück <sup>3)</sup>                                      | 355 489                                 | 282                             | 28                               | 280          | +2   | 1 775                         | 1 481             | +294   | +296  | 355 778                                 |
| 460  | Vechta <sup>3)</sup>   | 140 596                                 | 124                             | 17                               | 84           | +40  | 2 967                         | 522               | +2 445   | +2 485                                      | 143 088                                 |
| 461  | Wesermarsch <sup>3)</sup>                                    | 89 105                                  | 61                              | 9                                | 83           | -22  | 328                           | 314               | +14  | -8  | 89 098                                  |
| 462  | Wittmund <sup>3)</sup>                                       | 56 991                                  | 31                              | 3                                | 47           | -16  | 241                           | 184               | +57  | +41   | 57 031                                  |
| <b>4</b>   | <b>Weser-Ems<sup>3)</sup></b>                                | <b>2 513 178</b>                        | <b>2 043</b>                    | <b>235</b>                       | <b>2 071</b> | <b>-28</b>                                       | <b>15 101</b>                 | <b>10 624</b>     | <b>+4 477</b>                                  | <b>+ 4 449</b>                              | <b>2 517 588</b>                        |
|  | <b>Niedersachsen<sup>3)</sup></b>                            | <b>7 956 541</b>                        | <b>6 161</b>                    | <b>688</b>                       | <b>6 874</b> | <b>-713</b>                                      | <b>37 144</b>                 | <b>30 257</b>     | <b>+6 887</b>                                  | <b>+6 174</b>                               | <b>7 962 523</b>                        |
|  | dav.: männlich <sup>3)</sup>                                 | 3 930 588                               | 3 178                           | 354                              | 3 384        | -206   | 19 543                        | 16 795            | +2 748   | +2 542                                      | 3 932 996                               |
|  | weiblich <sup>3)</sup>                                       | 4 025 953                               | 2 983                           | 334                              | 3 490        | -507   | 17 601                        | 13 462            | +4 139   | +3 632                                      | 4 029 527                               |
| Ausgewählte kreisangehörige Städte <sup>2)</sup> |  |   |                                 |                                  |              |  |                               |                   |  |   |   |
| 153 017  | Goslar, Stadt <sup>3)</sup>                                  | 51 347                                  | 37                              | 6                                | 59           | -22  | 254                           | 232               | +22  | -   | 51 348                                  |
| 157 006  | Peine, Stadt <sup>3)</sup>                                   | 49 789                                  | 44                              | 2                                | 46           | -2   | 232                           | 213               | +19  | +17   | 49 804                                  |
| 158 037  | Wolfenbüttel, Stadt  | 52 455                                  | 49                              | 3                                | 46           | +3   | 208                           | 230               | -22  | -19   | 52 436                                  |
| 159 016  | Göttingen, Stadt <sup>3)</sup>                               | 119 005                                 | 94                              | 15                               | 85           | +9   | 735                           | 771               | -36  | -27   | 118 956                                 |
| 241 005  | Garbsen, Stadt <sup>3)</sup>                                 | 60 796                                  | 53                              | 7                                | 47           | +6   | 289                           | 332               | -43  | -37   | 60 758                                  |
| 241 010  | Langenhagen, Stadt   | 53 511                                  | 46                              | 4                                | 42           | +4   | 298                           | 247               | +51  | +55   | 53 566                                  |
| 252 006  | Hamel, Stadt <sup>3)</sup>                                   | 56 932                                  | 45                              | 10                               | 50           | -5   | 306                           | 220               | +86  | +81   | 57 012                                  |
| 254 021  | Hildesheim, Stadt <sup>3)</sup>                              | 101 672                                 | 87                              | 16                               | 105          | -18  | 515                           | 477               | +38  | +20   | 101 682                                 |
| 351 006  | Celle, Stadt <sup>3)</sup>                                   | 69 581                                  | 45                              | 9                                | 63           | -18  | 373                           | 344               | +29  | +11   | 69 589                                  |
| 352 011  | Cuxhaven, Stadt <sup>3)</sup>                                | 48 538                                  | 28                              | 3                                | 54           | -26  | 183                           | 196               | -13  | -39   | 48 506                                  |
| 355 022  | Lüneburg, Hansestadt <sup>3)</sup>                           | 74 647                                  | 57                              | 5                                | 57           | -  | 477                           | 475               | +2   | +2  | 74 650                                  |
| 359 038  | Stade, Hansestadt <sup>3)</sup>                              | 47 424                                  | 34                              | 5                                | 37           | -3   | 275                           | 335               | -60  | -63   | 47 360                                  |
| 454 032  | Lingen (Ems), Stadt  | 53 946                                  | 58                              | 8                                | 40           | +18  | 246                           | 222               | +24  | +42   | 53 988                                  |
| 456 015  | Nordhorn, Stadt  | 53 333                                  | 47                              | 7                                | 44           | +3   | 211                           | 181               | +30  | +33   | 53 366                                  |
| 459 024  | Melle, Stadt <sup>3)</sup>                                   | 46 227                                  | 45                              | 4                                | 29           | +16  | 177                           | 155               | +22  | +38   | 46 264                                  |

1) Vorläufiges Ergebnis. - 2) Spalten 6 bis 8: Wanderungen über Stadtgrenzen. - 3) Gebiet weist eine durch bestandsrelevante Korrektur bedingte Bevölkerungsabnahme/-zunahme auf, dadurch ist die Summe aus Bevölkerungsstand Vormonat, Natürliche Bevölkerungsbewegung und Wanderungen mit dem Bevölkerungsstand aktueller Monat nicht identisch.

Bevölkerungsveränderungen in den kreisfreien Städten und Landkreisen im Juli 2017<sup>1)</sup>

| Schl. Nr.  | Kreisfreie Stadt<br>Landkreis<br>Statistische Region<br>Land | Bevölkerungs-<br>stand am<br>01.07.2017 | Natürliche Bevölkerungsbewegung |                                  |              |  | Wanderungen über Kreisgrenzen |                   |  | Zu- (+)<br>oder Abnahme<br>(-) insgesamt | Bevölkerungs-<br>stand am<br>31.07.2017 |
|--|--|---|---------------------------------|----------------------------------|--------------|--|-------------------------------|-------------------|--|--|---|
|  |  |   | Lebend-<br>geborene             | darunter<br>Ausländer/<br>-innen | Gestorbene   | Geburten-<br>überschuss (+)<br>oder -defizit (-) | Zu-<br>gezogene               | Fort-<br>gezogene | Wanderungs-<br>gewinn (+)<br>oder -verlust (-) |  |   |
|  |  |   |                                 |                                  |              |  |                               |                   |  |  |   |
| 101  | Braunschweig, Stadt <sup>2)</sup>                            | 247 660                                 | 216                             | 19                               | 235          | -19  | 1 362                         | 1 465             | -103   | -122                                     | 247 539                                 |
| 102  | Salzgitter, Stadt <sup>2)</sup>                              | 104 463                                 | 102                             | 28                               | 89           | +13  | 619                           | 621               | -2   | +11                                      | 104 475                                 |
| 103  | Wolfsburg, Stadt <sup>2)</sup>                               | 123 908                                 | 133                             | 16                               | 108          | +25  | 640                           | 570               | +70  | +95                                      | 123 998                                 |
| 151  | Gifhorn <sup>3)</sup>  | 175 044                                 | 135                             | 10                               | 137          | -2   | 787                           | 716               | +71  | +69                                      | 175 114                                 |
| 153  | Goslar <sup>3)</sup>   | 137 690                                 | 101                             | 17                               | 183          | -82  | 717                           | 569               | +148   | +66                                      | 137 753                                 |
| 154  | Helmstedt <sup>3)</sup>                                      | 91 714                                  | 76                              | 5                                | 110          | -34  | 441                           | 390               | +51  | +17                                      | 91 729                                  |
| 155  | Northeim <sup>3)</sup>                                       | 133 222                                 | 84                              | 11                               | 127          | -43  | 520                           | 450               | +70  | +27                                      | 133 237                                 |
| 157  | Peine <sup>3)</sup>  | 133 060                                 | 110                             | 10                               | 125          | -15  | 602                           | 462               | +140   | +125                                     | 133 180                                 |
| 158  | Wolfenbüttel <sup>2)</sup>                                   | 120 672                                 | 92                              | 9                                | 118          | -26  | 486                           | 457               | +29  | +3                                       | 120 676                                 |
| 159  | Göttingen <sup>3)</sup>                                      | 327 395                                 | 263                             | 30                               | 317          | -54  | 2 533                         | 2 775             | -242   | -296                                     | 326 988                                 |
| <b>1</b>   | <b>Braunschweig<sup>3)</sup></b>                             | <b>1 594 828</b>                        | <b>1 312</b>                    | <b>155</b>                       | <b>1 549</b> | <b>-237</b>                                      | <b>8 707</b>                  | <b>8 475</b>      | <b>+232</b>                                    | <b>-5</b>                                | <b>1 594 689</b>                        |
| 241  | Region Hannover <sup>3)</sup>                                | 1 149 594                               | 1 098                           | 120                              | 916          | +182   | 4 454                         | 4 143             | +311   | +493                                     | 1 150 018                               |
| 241001   | dar.: Hannover, Lhst <sup>2)3)</sup>                         | 532 997                                 | 521                             | 57                               | 399          | +122   | 2 947                         | 3 368             | -421   | -299                                     | 532 634                                 |
| 251  | Diepholz <sup>2)</sup>                                       | 217 183                                 | 171                             | 17                               | 210          | -39  | 1 194                         | 1 493             | -299   | -338                                     | 216 842                                 |
| 252  | Hamelnd-Pyrmont <sup>2)</sup>                                | 148 312                                 | 113                             | 15                               | 180          | -67  | 664                           | 565               | +99  | +32                                      | 148 343                                 |
| 254  | Hildesheim <sup>2)</sup>                                     | 277 050                                 | 178                             | 20                               | 292          | -114   | 1 014                         | 959               | +55  | -59                                      | 276 979                                 |
| 255  | Holzminde  | 71 375                                  | 49                              | 6                                | 77           | -28  | 318                           | 325               | -7   | -35                                      | 71 340                                  |
| 256  | Nienburg (Weser) <sup>3)</sup>                               | 123 231                                 | 94                              | 8                                | 108          | -14  | 704                           | 895               | -191   | -205                                     | 123 023                                 |
| 257  | Schaumburg <sup>3)</sup>                                     | 157 791                                 | 117                             | 17                               | 173          | -56  | 829                           | 610               | +219   | +163                                     | 157 952                                 |
| <b>2</b>   | <b>Hannover<sup>3)</sup></b>                                 | <b>2 144 536</b>                        | <b>1 820</b>                    | <b>203</b>                       | <b>1 956</b> | <b>-136</b>                                      | <b>9 177</b>                  | <b>8 990</b>      | <b>+187</b>                                    | <b>+51</b>                               | <b>2 144 497</b>                        |
| 351  | Celle  | 178 608                                 | 134                             | 11                               | 161          | -27  | 751                           | 627               | +124   | +97                                      | 178 705                                 |
| 352  | Cuxhaven <sup>3)</sup>                                       | 198 459                                 | 162                             | 21                               | 202          | -40  | 787                           | 693               | +94  | +54                                      | 198 509                                 |
| 353  | Harburg <sup>3)</sup>  | 250 971                                 | 224                             | 15                               | 210          | +14  | 1 429                         | 1 133             | +296   | +310                                     | 251 269                                 |
| 354  | Lüchow-Dannenberg <sup>3)</sup>                              | 48 460                                  | 33                              | 1                                | 57           | -24  | 214                           | 194               | +20  | -4                                       | 48 455                                  |
| 355  | Lüneburg <sup>3)</sup>                                       | 181 916                                 | 143                             | 12                               | 169          | -26  | 1 028                         | 768               | +260   | +234                                     | 182 146                                 |
| 356  | Osterholz <sup>3)</sup>                                      | 112 866                                 | 91                              | 8                                | 89           | +2   | 571                           | 422               | +149   | +151                                     | 113 016                                 |
| 357  | Rotenburg (Wümme) <sup>3)</sup>                              | 163 238                                 | 136                             | 13                               | 145          | -9   | 792                           | 595               | +197   | +188                                     | 163 427                                 |
| 358  | Heidekreis <sup>3)</sup>                                     | 139 785                                 | 107                             | 8                                | 139          | -32  | 1 152                         | 1 574             | -422   | -454                                     | 139 324                                 |
| 359  | Stade <sup>3)</sup>  | 202 046                                 | 195                             | 16                               | 171          | +24  | 917                           | 1 140             | -223   | -199                                     | 201 844                                 |
| 360  | Uelzen <sup>3)</sup>   | 92 910                                  | 56                              | 4                                | 95           | -39  | 435                           | 348               | +87  | +48                                      | 92 959                                  |
| 361  | Verden <sup>2)</sup>   | 136 312                                 | 129                             | 8                                | 116          | +13  | 690                           | 586               | +104   | +117                                     | 136 425                                 |
| <b>3</b>   | <b>Lüneburg<sup>3)</sup></b>                                 | <b>1 705 571</b>                        | <b>1 410</b>                    | <b>117</b>                       | <b>1 554</b> | <b>-144</b>                                      | <b>8 766</b>                  | <b>8 080</b>      | <b>+686</b>                                    | <b>+542</b>                              | <b>1 706 079</b>                        |
| 401  | Delmenhorst, Stadt <sup>3)</sup>                             | 77 357                                  | 80                              | 17                               | 65           | +15  | 498                           | 414               | +84  | +99                                      | 77 455                                  |
| 402  | Emden, Stadt <sup>2)</sup>                                   | 50 539                                  | 38                              | 3                                | 45           | -7   | 256                           | 327               | -71  | -78                                      | 50 462                                  |
| 403  | Oldenburg (Oldb), Stadt <sup>3)</sup>                        | 166 054                                 | 143                             | 17                               | 120          | +23  | 1 250                         | 1 031             | +219   | +242                                     | 166 288                                 |
| 404  | Osnabrück, Stadt <sup>3)</sup>                               | 163 611                                 | 148                             | 25                               | 106          | +42  | 1 037                         | 1 490             | -453   | -411                                     | 163 186                                 |
| 405  | Wilhelmshaven, Stadt <sup>3)</sup>                           | 76 146                                  | 72                              | 12                               | 96           | -24  | 560                           | 494               | +66  | +42                                      | 76 189                                  |
| 451  | Ammerland <sup>3)</sup>                                      | 123 447                                 | 88                              | 5                                | 107          | -19  | 682                           | 597               | +85  | +66                                      | 123 514                                 |
| 452  | Aurich <sup>3)</sup>   | 190 461                                 | 160                             | 12                               | 168          | -8   | 832                           | 719               | +113   | +105                                     | 190 565                                 |
| 453  | Cloppenburg <sup>3)</sup>                                    | 168 233                                 | 151                             | 23                               | 135          | +16  | 1 698                         | 1 575             | +123   | +139                                     | 168 366                                 |
| 454  | Emsland <sup>3)</sup>  | 323 025                                 | 295                             | 31                               | 239          | +56  | 1 657                         | 1 377             | +280   | +336                                     | 323 341                                 |
| 455  | Friesland <sup>3)</sup>                                      | 98 656                                  | 57                              | 8                                | 102          | -45  | 519                           | 428               | +91  | +46                                      | 98 703                                  |
| 456  | Grafschaft Bentheim <sup>3)</sup>                            | 135 998                                 | 117                             | 15                               | 116          | +1   | 460                           | 406               | +54  | +55                                      | 136 049                                 |
| 457  | Leer <sup>3)</sup>   | 168 515                                 | 163                             | 10                               | 130          | +33  | 737                           | 593               | +144   | +177                                     | 168 695                                 |
| 458  | Oldenburg <sup>3)</sup>                                      | 130 551                                 | 111                             | 7                                | 104          | +7   | 850                           | 807               | +43  | +50                                      | 130 603                                 |
| 459  | Osnabrück <sup>3)</sup>                                      | 355 778                                 | 297                             | 31                               | 275          | +22  | 1 932                         | 1 508             | +424   | +446                                     | 356 215                                 |
| 460  | Vechta   | 143 088                                 | 122                             | 20                               | 79           | +43  | 666                           | 1 355             | -689   | -646                                     | 142 442                                 |
| 461  | Wesermarsch <sup>3)</sup>                                    | 89 098                                  | 80                              | 6                                | 87           | -7   | 411                           | 357               | +54  | +47                                      | 89 146                                  |
| 462  | Wittmund <sup>3)</sup>                                       | 57 031                                  | 41                              | 6                                | 55           | -14  | 333                           | 236               | +97  | +83                                      | 57 111                                  |
| <b>4</b>   | <b>Weser-Ems<sup>3)</sup></b>                                | <b>2 517 588</b>                        | <b>2 163</b>                    | <b>248</b>                       | <b>2 029</b> | <b>+134</b>                                      | <b>14 378</b>                 | <b>13 714</b>     | <b>+664</b>                                    | <b>+798</b>                              | <b>2 518 330</b>                        |
|  | <b>Niedersachsen<sup>3)</sup></b>                            | <b>7 962 523</b>                        | <b>6 705</b>                    | <b>723</b>                       | <b>7 088</b> | <b>-383</b>                                      | <b>41 028</b>                 | <b>39 259</b>     | <b>+1 769</b>                                  | <b>+1 386</b>                            | <b>7 963 595</b>                        |
|  | <b>dav.: männlich<sup>3)</sup></b>                           | <b>3 932 996</b>                        | <b>3 404</b>                    | <b>366</b>                       | <b>3 546</b> | <b>-142</b>                                      | <b>21 714</b>                 | <b>21 912</b>     | <b>-198</b>                                    | <b>-340</b>                              | <b>3 932 473</b>                        |
|  | <b>weiblich<sup>3)</sup></b>                                 | <b>4 029 527</b>                        | <b>3 301</b>                    | <b>357</b>                       | <b>3 542</b> | <b>-241</b>                                      | <b>19 314</b>                 | <b>17 347</b>     | <b>+1 967</b>                                  | <b>+1 726</b>                            | <b>4 031 122</b>                        |
| Ausgewählte kreisangehörige Städte <sup>2)</sup> |  |   |                                 |                                  |              |  |                               |                   |  |  |   |
| 153 017  | Goslar, Stadt <sup>3)</sup>                                  | 51 348                                  | 49                              | 11                               | 66           | -17  | 275                           | 248               | +27  | +10                                      | 51 356                                  |
| 157 006  | Peine, Stadt <sup>3)</sup>                                   | 49 804                                  | 51                              | 9                                | 42           | +9   | 260                           | 233               | +27  | +36                                      | 49 839                                  |
| 158 037  | Wolfenbüttel, Stadt <sup>3)</sup>                            | 52 436                                  | 36                              | 3                                | 55           | -19  | 268                           | 264               | +4   | -15                                      | 52 419                                  |
| 159 016  | Göttingen, Stadt <sup>3)</sup>                               | 118 956                                 | 95                              | 12                               | 92           | +3   | 801                           | 1 141             | -340   | -337                                     | 118 595                                 |
| 241 005  | Garbsen, Stadt   | 60 758                                  | 62                              | 6                                | 49           | +13  | 353                           | 316               | +37  | +50                                      | 60 808                                  |
| 241 010  | Langenhagen, Stadt <sup>3)</sup>                             | 53 566                                  | 54                              | 8                                | 42           | +12  | 369                           | 233               | +136   | +148                                     | 53 715                                  |
| 252 006  | Hamelnd, Stadt <sup>3)</sup>                                 | 57 012                                  | 54                              | 9                                | 63           | -9   | 318                           | 331               | -13  | -22                                      | 56 989                                  |
| 254 021  | Hildesheim, Stadt <sup>3)</sup>                              | 101 682                                 | 81                              | 11                               | 102          | -21  | 575                           | 616               | -41  | -62                                      | 101 612                                 |
| 351 006  | Celle, Stadt <sup>3)</sup>                                   | 69 589                                  | 48                              | 7                                | 67           | -19  | 440                           | 340               | +100   | +81                                      | 69 667                                  |
| 352 011  | Cuxhaven, Stadt  | 48 506                                  | 25                              | 6                                | 60           | -35  | 225                           | 200               | +25  | -10                                      | 48 496                                  |
| 355 022  | Lüneburg, Hansestadt <sup>2)</sup>                           | 74 650                                  | 66                              | 8                                | 59           | +7   | 622                           | 618               | +4   | +11                                      | 74 663                                  |
| 359 038  | Stade, Hansestadt <sup>2)</sup>                              | 47 360                                  | 52                              | 6                                | 52           | -  | 385                           | 276               | +109   | +109                                     | 47 468                                  |
| 454 032  | Lingen (Ems), Stadt  | 53 988                                  | 44                              | 4                                | 47           | -3   | 272                           | 246               | +26  | +23                                      | 54 011                                  |
| 456 015  | Nordhorn, Stadt <sup>3)</sup>                                | 53 366                                  | 50                              | 12                               | 37           | +13  | 226                           | 196               | +30  | +43                                      | 53 406                                  |
| 459 024  | Melle, Stadt   | 46 264                                  | 39                              | 6                                | 41           | -2   | 230                           | 137               | +93  | +91                                      | 46 355                                  |

1) Vorläufiges Ergebnis. - 2) Spalten 6 bis 8: Wanderungen über Stadtgrenzen. - 3) Gebiet weist eine durch bestandsrelevante Korrektur bedingte Bevölkerungsabnahme/-zunahme auf, dadurch ist die Summe aus Bevölkerungsstand Vormonat, Natürliche Bevölkerungsbewegung und Wanderungen mit dem Bevölkerungsstand aktueller Monat nicht identisch.



# Bevölkerungsveränderungen in den kreisfreien Städten und Landkreisen im August 2017<sup>1)</sup>

| Schl. Nr.  | Kreisfreie Stadt<br>Landkreis<br>Statistische Region<br>Land | Bevölkerungs-<br>stand am<br>01.08.2017 | Natürliche Bevölkerungsbewegung |                                  |              |  | Wanderungen über Kreisgrenzen |                   |  | Zu- (+)<br>oder Abnahme<br>(-) insgesamt | Bevölkerungs-<br>stand am<br>31.08.2017 |
|--|--|---|---------------------------------|----------------------------------|--------------|--|-------------------------------|-------------------|--|--|---|
|  |  |   | Lebend-<br>geborene             | darunter<br>Ausländer/<br>-innen | Gestorbene   | Geburten-<br>überschuss (+)<br>oder -defizit (-) | Zu-<br>gezogene               | Fort-<br>gezogene | Wanderungs-<br>gewinn (+)<br>oder -verlust (-) |  |   |
|  |  |   |                                 |                                  |              |  |                               |                   |  |  |   |
| 101  | Braunschweig, Stadt <sup>3)</sup>                            | 247 539                                 | 211                             | 15                               | 212          | -1   | 1 609                         | 1 565             | +44  | +43                                      | 247 591                                 |
| 102  | Salzgitter, Stadt  | 104 475                                 | 105                             | 23                               | 99           | +6   | 555                           | 573               | -18  | -12                                      | 104 463                                 |
| 103  | Wolfsburg, Stadt <sup>3)</sup>                               | 123 998                                 | 108                             | 9                                | 128          | -20  | 657                           | 704               | -47  | -67                                      | 123 928                                 |
| 151  | Gifhorn <sup>3)</sup>  | 175 114                                 | 143                             | 10                               | 139          | +4   | 735                           | 722               | +13  | +17                                      | 175 133                                 |
| 153  | Goslar <sup>3)</sup>   | 137 753                                 | 85                              | 14                               | 168          | -83  | 666                           | 576               | +90  | +7                                       | 137 757                                 |
| 154  | Helmstedt <sup>3)</sup>                                      | 91 729                                  | 79                              | 6                                | 83           | -4   | 466                           | 400               | +66  | +62                                      | 91 787                                  |
| 155  | Northheim <sup>3)</sup>                                      | 133 237                                 | 87                              | 11                               | 160          | -73  | 504                           | 474               | +30  | -43                                      | 133 190                                 |
| 157  | Peine <sup>3)</sup>  | 133 180                                 | 113                             | 5                                | 127          | -14  | 538                           | 463               | +75  | +61                                      | 133 239                                 |
| 158  | Wolfenbüttel <sup>3)</sup>                                   | 120 676                                 | 98                              | 8                                | 122          | -24  | 489                           | 487               | +2   | -22                                      | 120 656                                 |
| 159  | Göttingen <sup>3)</sup>                                      | 326 988                                 | 277                             | 22                               | 292          | -15  | 2 542                         | 2 606             | -64  | -79                                      | 326 860                                 |
| <b>1</b>   | <b>Braunschweig<sup>3)</sup></b>                             | <b>1 594 689</b>                        | <b>1 306</b>                    | <b>123</b>                       | <b>1 530</b> | <b>-224</b>                                      | <b>8 761</b>                  | <b>8 570</b>      | <b>+191</b>                                    | <b>-33</b>                               | <b>1 594 604</b>                        |
| 241  | Region Hannover <sup>3)</sup>                                | 1 150 018                               | 1 004                           | 107                              | 966          | +38  | 4 483                         | 4 039             | +444   | +482                                     | 1 150 475                               |
| 241001   | dar.: Hannover, Lhst <sup>2)3)</sup>                         | 532 634                                 | 469                             | 56                               | 447          | +22  | 3 114                         | 2 996             | +118   | +140                                     | 532 758                                 |
| 251  | Diepholz <sup>2)</sup>                                       | 216 842                                 | 155                             | 12                               | 206          | -51  | 994                           | 1 523             | -529   | -580                                     | 216 253                                 |
| 252  | Hamelnd-Pyrmont <sup>2)</sup>                                | 148 343                                 | 109                             | 14                               | 182          | -73  | 657                           | 607               | +50  | -23                                      | 148 321                                 |
| 254  | Hildesheim <sup>3)</sup>                                     | 276 979                                 | 201                             | 16                               | 287          | -86  | 1 078                         | 1 108             | -30  | -116                                     | 276 859                                 |
| 255  | Holzwinden <sup>3)</sup>                                     | 71 340                                  | 46                              | 8                                | 78           | -32  | 384                           | 384               | -  | -32                                      | 71 310                                  |
| 256  | Nienburg (Weser) <sup>3)</sup>                               | 123 023                                 | 84                              | 8                                | 122          | -38  | 441                           | 876               | -435   | -473                                     | 122 552                                 |
| 257  | Schaumburg   | 157 952                                 | 103                             | 9                                | 184          | -81  | 814                           | 602               | +212   | +131                                     | 158 083                                 |
| <b>2</b>   | <b>Hannover<sup>3)</sup></b>                                 | <b>2 144 497</b>                        | <b>1 702</b>                    | <b>174</b>                       | <b>2 025</b> | <b>-323</b>                                      | <b>8 851</b>                  | <b>9 139</b>      | <b>-288</b>                                    | <b>-611</b>                              | <b>2 143 853</b>                        |
| 351  | Celle <sup>3)</sup>  | 178 705                                 | 155                             | 14                               | 191          | -36  | 807                           | 690               | +117   | +81                                      | 178 785                                 |
| 352  | Cuxhaven <sup>3)</sup>                                       | 198 509                                 | 158                             | 14                               | 210          | -52  | 855                           | 796               | +59  | +7                                       | 198 510                                 |
| 353  | Harburg <sup>3)</sup>  | 251 269                                 | 217                             | 12                               | 215          | +2   | 1 234                         | 1 073             | +161   | +163                                     | 251 430                                 |
| 354  | Lüchow-Dannenberg <sup>3)</sup>                              | 48 455                                  | 41                              | 6                                | 48           | -7   | 235                           | 216               | +19  | +12                                      | 48 469                                  |
| 355  | Lüneburg <sup>3)</sup>                                       | 182 146                                 | 141                             | 3                                | 137          | +4   | 1 023                         | 846               | +177   | +181                                     | 182 325                                 |
| 356  | Osterholz  | 113 016                                 | 81                              | 1                                | 100          | -19  | 505                           | 405               | +100   | +81                                      | 113 097                                 |
| 357  | Rotenburg (Wümme) <sup>3)</sup>                              | 163 427                                 | 135                             | 10                               | 156          | -21  | 744                           | 702               | +42  | +21                                      | 163 453                                 |
| 358  | Heidekreis <sup>3)</sup>                                     | 139 324                                 | 107                             | 11                               | 140          | -33  | 1 051                         | 1 064             | -13  | -46                                      | 139 275                                 |
| 359  | Stade <sup>3)</sup>  | 201 844                                 | 175                             | 19                               | 181          | -6   | 913                           | 783               | +130   | +124                                     | 201 958                                 |
| 360  | Uelzen <sup>3)</sup>   | 92 959                                  | 69                              | 4                                | 112          | -43  | 438                           | 389               | +49  | +6                                       | 92 966                                  |
| 361  | Verden <sup>3)</sup>   | 136 425                                 | 116                             | 5                                | 110          | +6   | 604                           | 510               | +94  | +100                                     | 136 523                                 |
| <b>3</b>   | <b>Lüneburg<sup>3)</sup></b>                                 | <b>1 706 079</b>                        | <b>1 395</b>                    | <b>99</b>                        | <b>1 600</b> | <b>-205</b>                                      | <b>8 409</b>                  | <b>7 474</b>      | <b>+935</b>                                    | <b>+730</b>                              | <b>1 706 791</b>                        |
| 401  | Delmenhorst, Stadt   | 77 455                                  | 91                              | 19                               | 70           | +21  | 435                           | 409               | +26  | +47                                      | 77 502                                  |
| 402  | Emden, Stadt   | 50 462                                  | 48                              | 7                                | 54           | -6   | 298                           | 270               | +28  | +22                                      | 50 484                                  |
| 403  | Oldenburg (Oldb), Stadt <sup>3)</sup>                        | 166 288                                 | 152                             | 15                               | 124          | +28  | 1 371                         | 1 173             | +198   | +226                                     | 166 515                                 |
| 404  | Osnabrück, Stadt <sup>3)</sup>                               | 163 186                                 | 156                             | 16                               | 108          | +48  | 1 241                         | 1 353             | -112   | -64                                      | 163 108                                 |
| 405  | Wilhelmshaven, Stadt <sup>3)</sup>                           | 76 189                                  | 59                              | 12                               | 87           | -28  | 489                           | 499               | -10  | -38                                      | 76 149                                  |
| 451  | Ammerland  | 123 514                                 | 95                              | 8                                | 109          | -14  | 633                           | 603               | +30  | +16                                      | 123 530                                 |
| 452  | Aurich <sup>3)</sup>   | 190 565                                 | 151                             | 16                               | 190          | -39  | 733                           | 689               | +44  | +5                                       | 190 568                                 |
| 453  | Cloppenburg <sup>3)</sup>                                    | 168 366                                 | 183                             | 16                               | 121          | +62  | 1 581                         | 1 318             | +263   | +325                                     | 168 681                                 |
| 454  | Emsland <sup>3)</sup>  | 323 341                                 | 303                             | 27                               | 255          | +48  | 1 746                         | 1 477             | +269   | +317                                     | 323 654                                 |
| 455  | Friesland  | 98 703                                  | 74                              | 9                                | 80           | -6   | 467                           | 463               | +4   | -2                                       | 98 701                                  |
| 456  | Grafschaft Bentheim <sup>3)</sup>                            | 136 049                                 | 106                             | 13                               | 139          | -33  | 464                           | 406               | +58  | +25                                      | 136 070                                 |
| 457  | Leer <sup>3)</sup>   | 168 695                                 | 145                             | 12                               | 160          | -15  | 740                           | 657               | +83  | +68                                      | 168 760                                 |
| 458  | Oldenburg <sup>3)</sup>                                      | 130 603                                 | 98                              | 8                                | 119          | -21  | 908                           | 895               | +13  | -8                                       | 130 594                                 |
| 459  | Osnabrück <sup>3)</sup>                                      | 356 215                                 | 327                             | 33                               | 300          | +27  | 2 011                         | 2 020             | -9   | +18                                      | 356 228                                 |
| 460  | Vechta <sup>3)</sup>   | 142 442                                 | 130                             | 21                               | 84           | +46  | 668                           | 2 147             | -1 479   | -1 433                                   | 141 006                                 |
| 461  | Wesermarsch <sup>3)</sup>                                    | 89 146                                  | 74                              | 11                               | 104          | -30  | 373                           | 369               | +4   | -26                                      | 89 126                                  |
| 462  | Wittmund <sup>3)</sup>                                       | 57 111                                  | 45                              | 6                                | 54           | -9   | 261                           | 294               | -33  | -42                                      | 57 065                                  |
| <b>4</b>   | <b>Weser-Ems<sup>3)</sup></b>                                | <b>2 518 330</b>                        | <b>2 237</b>                    | <b>249</b>                       | <b>2 158</b> | <b>+79</b>                                       | <b>14 419</b>                 | <b>15 042</b>     | <b>-623</b>                                    | <b>-544</b>                              | <b>2 517 741</b>                        |
|  | <b>Niedersachsen<sup>3)</sup></b>                            | <b>7 963 595</b>                        | <b>6 640</b>                    | <b>645</b>                       | <b>7 313</b> | <b>-673</b>                                      | <b>40 440</b>                 | <b>40 225</b>     | <b>+215</b>                                    | <b>-458</b>                              | <b>7 962 989</b>                        |
|  | <b>dav.: männlich<sup>3)</sup></b>                           | <b>3 932 473</b>                        | <b>3 359</b>                    | <b>341</b>                       | <b>3 555</b> | <b>-196</b>                                      | <b>21 844</b>                 | <b>21 655</b>     | <b>+189</b>                                    | <b>-7</b>                                | <b>3 932 364</b>                        |
|  | <b>weiblich<sup>3)</sup></b>                                 | <b>4 031 122</b>                        | <b>3 281</b>                    | <b>304</b>                       | <b>3 758</b> | <b>-477</b>                                      | <b>18 596</b>                 | <b>18 570</b>     | <b>+26</b>                                     | <b>-451</b>                              | <b>4 030 625</b>                        |
| <b>Ausgewählte kreisangehörige Städte<sup>2)</sup></b> |  |   |                                 |                                  |              |  |                               |                   |  |  |   |
| 153 017  | Goslar, Stadt <sup>3)</sup>                                  | 51 356                                  | 31                              | 7                                | 52           | -21  | 266                           | 251               | +15  | -6                                       | 51 352                                  |
| 157 006  | Peine, Stadt <sup>3)</sup>                                   | 49 839                                  | 38                              | 1                                | 50           | -12  | 236                           | 259               | -23  | -35                                      | 49 803                                  |
| 158 037  | Wolfenbüttel, Stadt <sup>3)</sup>                            | 52 419                                  | 45                              | 6                                | 54           | -9   | 262                           | 264               | -2   | -11                                      | 52 410                                  |
| 159 016  | Göttingen, Stadt <sup>3)</sup>                               | 118 595                                 | 120                             | 11                               | 80           | +40  | 977                           | 1 195             | -218   | -178                                     | 118 393                                 |
| 241 005  | Garbsen, Stadt <sup>3)</sup>                                 | 60 808                                  | 61                              | 6                                | 64           | -3   | 315                           | 269               | +46  | +43                                      | 60 840                                  |
| 241 010  | Langenhagen, Stadt <sup>3)</sup>                             | 53 715                                  | 49                              | 4                                | 47           | +2   | 304                           | 310               | -6   | -4                                       | 53 713                                  |
| 252 006  | Hamelnd, Stadt <sup>3)</sup>                                 | 56 989                                  | 53                              | 6                                | 70           | -17  | 349                           | 326               | +23  | +6                                       | 56 996                                  |
| 254 021  | Hildesheim, Stadt  | 101 612                                 | 87                              | 9                                | 95           | -8   | 580                           | 624               | -44  | -52                                      | 101 560                                 |
| 351 006  | Celle, Stadt   | 69 667                                  | 59                              | 5                                | 71           | -12  | 449                           | 382               | +67  | +55                                      | 69 722                                  |
| 352 011  | Cuxhaven, Stadt <sup>3)</sup>                                | 48 496                                  | 40                              | 5                                | 65           | -25  | 257                           | 227               | +30  | +5                                       | 48 499                                  |
| 355 022  | Lüneburg, Hansestadt <sup>2)</sup>                           | 74 663                                  | 54                              | 3                                | 58           | -4   | 642                           | 614               | +28  | +24                                      | 74 686                                  |
| 359 038  | Stade, Hansestadt <sup>3)</sup>                              | 47 468                                  | 56                              | 11                               | 45           | +11  | 321                           | 312               | +9   | +20                                      | 47 481                                  |
| 454 032  | Lingen (Ems), Stadt <sup>3)</sup>                            | 54 011                                  | 57                              | 5                                | 49           | +8   | 306                           | 275               | +31  | +39                                      | 54 051                                  |
| 456 015  | Nordhorn, Stadt <sup>3)</sup>                                | 53 406                                  | 49                              | 5                                | 51           | -2   | 249                           | 221               | +28  | +26                                      | 53 431                                  |
| 459 024  | Melle, Stadt <sup>3)</sup>                                   | 46 355                                  | 45                              | 7                                | 35           | +10  | 200                           | 184               | +16  | +26                                      | 46 380                                  |

1) Vorläufiges Ergebnis. - 2) Spalten 6 bis 8: Wanderungen über Stadtgrenzen. - 3) Gebiet weist eine durch bestandsrelevante Korrektur bedingte Bevölkerungsabnahme/-zunahme auf, dadurch ist die Summe aus Bevölkerungsstand Vormonat, Natürliche Bevölkerungsbewegung und Wanderungen mit dem Bevölkerungsstand aktueller Monat nicht identisch.

# Bevölkerungsveränderungen in den kreisfreien Städten und Landkreisen im 2. Vierteljahr 2017<sup>1)</sup>

| Schl.-Nr.                                 | Kreisfreie Stadt<br>Landkreis<br>Statistische Region<br>Land | Bevölkerungsstand am 01.04.2017 |                  |                  | Bevölkerungszu- (+) oder - abnahme (-) |               |               |   | Bevölkerungsstand am 30.06.2017 |                  |                  |
|---|--|---------------------------------|------------------|------------------|--|---------------|---------------|---|---------------------------------|------------------|------------------|
|   |  | insgesamt                       | davon            |                  | insgesamt                              | davon         |               | auf 1 000 der<br>Bevölkerung<br>am 30.06.2017 | insgesamt                       | davon            |                  |
|   |  |                                 | männlich         | weiblich         |  | männlich      | weiblich      |   |                                 | männlich         | weiblich         |
| 101                                       | Braunschweig, Stadt <sup>2)</sup>                            | 248 108                         | 122 583          | 125 525          | -291                                   | -98           | -193          | -1,2  | 247 660                         | 122 348          | 125 312          |
| 102                                       | Salzgitter, Stadt <sup>2)</sup>                              | 103 853                         | 51 661           | 52 192           | +604                                   | +339          | +265          | +5,8  | 104 463                         | 52 007           | 52 456           |
| 103                                       | Wolfsburg, Stadt <sup>2)</sup>                               | 123 900                         | 61 588           | 62 312           | +12                                    | +30           | -18           | +0,1  | 123 908                         | 61 613           | 62 295           |
| 151                                       | Gifhorn <sup>2)</sup>  | 174 934                         | 87 650           | 87 284           | +109                                   | +35           | +74           | +0,6  | 175 044                         | 87 686           | 87 358           |
| 153                                       | Goslar <sup>2)</sup>   | 137 689                         | 68 020           | 69 669           | -2                                     | +53           | -55           | -0,0  | 137 690                         | 68 075           | 69 615           |
| 154                                       | Helmstedt <sup>2)</sup>                                      | 91 878                          | 45 586           | 46 292           | -160                                   | -130          | -30           | -1,7  | 91 714                          | 45 450           | 46 264           |
| 155                                       | Northeim <sup>2)</sup>                                       | 133 398                         | 65 648           | 67 750           | -175                                   | -58           | -117          | -1,3  | 133 222                         | 65 589           | 67 633           |
| 157                                       | Peine <sup>2)</sup>  | 132 877                         | 65 673           | 67 204           | +186                                   | +131          | +55           | +1,4  | 133 060                         | 65 800           | 67 260           |
| 158                                       | Wolfenbüttel <sup>2)</sup>                                   | 120 824                         | 59 765           | 61 059           | -156                                   | -69           | -87           | -1,3  | 120 672                         | 59 698           | 60 974           |
| 159                                       | Göttingen <sup>2)</sup>                                      | 326 888                         | 160 573          | 166 315          | +659                                   | +328          | +331          | +2,0  | 327 395                         | 160 796          | 166 599          |
| <b>1</b>                                  | <b>Braunschweig<sup>2)</sup></b>                             | <b>1 594 349</b>                | <b>788 747</b>   | <b>805 602</b>   | <b>+786</b>                            | <b>+561</b>   | <b>+225</b>   | <b>+0,5</b>                                   | <b>1 594 828</b>                | <b>789 062</b>   | <b>805 766</b>   |
| 241                                       | Region Hannover <sup>2)</sup>                                | 1 148 908                       | 561 825          | 587 083          | +735                                   | +491          | +244          | +0,6  | 1 149 594                       | 562 268          | 587 326          |
| 241 001                                   | dar.: Hannover, Landeshauptstadt <sup>2)</sup>               | 533 070                         | 259 956          | 273 114          | +5                                     | +168          | -163          | +0,0  | 532 997                         | 260 062          | 272 935          |
| 251                                       | Diepholz <sup>2)</sup>                                       | 215 295                         | 107 020          | 108 275          | +1 898                                 | +1 020        | +878          | +8,8  | 217 183                         | 108 033          | 109 150          |
| 252                                       | Hameln - Pyrmont <sup>2)</sup>                               | 148 286                         | 71 624           | 76 662           | +28                                    | +24           | +4            | +0,2  | 148 312                         | 71 650           | 76 662           |
| 254                                       | Hildesheim <sup>2)</sup>                                     | 277 048                         | 135 048          | 142 000          | +20                                    | +34           | -14           | +0,1  | 277 050                         | 135 068          | 141 982          |
| 255                                       | Holzminde <sup>2)</sup>                                      | 71 413                          | 35 367           | 36 046           | -37                                    | -16           | -21           | -0,5  | 71 375                          | 35 352           | 36 023           |
| 256                                       | Nienburg (Weser) <sup>2)</sup>                               | 121 635                         | 60 493           | 61 142           | +1 593                                 | +922          | +671          | +13,1   | 123 231                         | 61 415           | 61 816           |
| 257                                       | Schaumburg <sup>2)</sup>                                     | 157 648                         | 77 081           | 80 567           | +142                                   | +108          | +34           | +0,9  | 157 791                         | 77 190           | 80 601           |
| <b>2</b>                                  | <b>Hannover<sup>2)</sup></b>                                 | <b>2 140 233</b>                | <b>1 048 458</b> | <b>1 091 775</b> | <b>+4 379</b>                          | <b>+2 583</b> | <b>+1 796</b> | <b>+2,0</b>                                   | <b>2 144 536</b>                | <b>1 050 976</b> | <b>1 093 560</b> |
| 351                                       | Celle <sup>2)</sup>  | 178 495                         | 87 759           | 90 736           | +194                                   | +103          | +91           | +1,1  | 178 608                         | 87 797           | 90 811           |
| 352                                       | Cuxhaven <sup>2)</sup>                                       | 198 447                         | 97 334           | 101 113          | +6                                     | -32           | +38           | +0,0  | 198 459                         | 97 308           | 101 151          |
| 353                                       | Harburg <sup>2)</sup>  | 250 541                         | 123 546          | 126 995          | +441                                   | +122          | +319          | +1,8  | 250 971                         | 123 661          | 127 310          |
| 354                                       | Lüchow - Dannenberg <sup>2)</sup>                            | 48 632                          | 23 934           | 24 698           | -166                                   | -140          | -26           | -3,4  | 48 460                          | 23 792           | 24 668           |
| 355                                       | Lüneburg <sup>2)</sup>                                       | 181 814                         | 88 924           | 92 890           | +129                                   | +43           | +86           | +0,7  | 181 916                         | 88 949           | 92 967           |
| 356                                       | Osterholz <sup>2)</sup>                                      | 112 757                         | 55 500           | 57 257           | +113                                   | +31           | +82           | +1,0  | 112 866                         | 55 528           | 57 338           |
| 357                                       | Rotenburg (Wümme) <sup>2)</sup>                              | 163 279                         | 82 302           | 80 977           | -40                                    | -104          | +64           | -0,2  | 163 238                         | 82 200           | 81 038           |
| 358                                       | Heidekreis <sup>2)</sup>                                     | 139 432                         | 69 633           | 69 799           | +359                                   | +270          | +89           | +2,6  | 139 785                         | 69 899           | 69 886           |
| 359                                       | Stade <sup>2)</sup>  | 201 953                         | 100 700          | 101 253          | +106                                   | -19           | +125          | +0,5  | 202 046                         | 100 674          | 101 372          |
| 360                                       | Uelzen <sup>2)</sup>   | 92 975                          | 45 572           | 47 403           | -64                                    | -79           | +15           | -0,7  | 92 910                          | 45 492           | 47 418           |
| 361                                       | Verden <sup>2)</sup>   | 136 015                         | 67 020           | 68 995           | +303                                   | +151          | +152          | +2,2  | 136 312                         | 67 166           | 69 146           |
| <b>3</b>                                  | <b>Lüneburg<sup>2)</sup></b>                                 | <b>1 704 340</b>                | <b>842 224</b>   | <b>862 116</b>   | <b>+1 381</b>                          | <b>+346</b>   | <b>+1 035</b> | <b>+0,8</b>                                   | <b>1 705 571</b>                | <b>842 466</b>   | <b>863 105</b>   |
| 401                                       | Delmenhorst, Stadt <sup>2)</sup>                             | 77 241                          | 38 271           | 38 970           | +117                                   | +73           | +44           | +1,5  | 77 357                          | 38 347           | 39 010           |
| 402                                       | Emden, Stadt <sup>2)</sup>                                   | 50 446                          | 25 229           | 25 217           | +95                                    | +59           | +36           | +1,9  | 50 539                          | 25 287           | 25 252           |
| 403                                       | Oldenburg (Oldb), Stadt <sup>2)</sup>                        | 165 935                         | 79 220           | 86 715           | +112                                   | +149          | -37           | +0,7  | 166 054                         | 79 375           | 86 679           |
| 404                                       | Osnabrück, Stadt <sup>2)</sup>                               | 164 056                         | 79 483           | 84 573           | -303                                   | -74           | -229          | -1,8  | 163 611                         | 79 312           | 84 299           |
| 405                                       | Wilhelmshaven, Stadt <sup>2)</sup>                           | 76 256                          | 37 547           | 38 709           | -107                                   | -46           | -61           | -1,4  | 76 146                          | 37 498           | 38 648           |
| 451                                       | Ammerland <sup>2)</sup>                                      | 123 117                         | 60 450           | 62 667           | +335                                   | +129          | +206          | +2,7  | 123 447                         | 60 576           | 62 871           |
| 452                                       | Aurich <sup>2)</sup>   | 190 139                         | 93 871           | 96 268           | +328                                   | +89           | +239          | +1,7  | 190 461                         | 93 957           | 96 504           |
| 453                                       | Cloppenburg <sup>2)</sup>                                    | 166 606                         | 84 263           | 82 343           | +1 622                                 | +956          | +666          | +9,7  | 168 233                         | 85 225           | 83 008           |
| 454                                       | Emsland <sup>2)</sup>  | 322 328                         | 164 010          | 158 318          | +672                                   | +341          | +331          | +2,1  | 323 025                         | 164 373          | 158 652          |
| 455                                       | Friesland <sup>2)</sup>                                      | 98 439                          | 48 087           | 50 352           | +219                                   | +112          | +107          | +2,2  | 98 656                          | 48 198           | 50 458           |
| 456                                       | Grafschaft Bentheim <sup>2)</sup>                            | 135 835                         | 67 904           | 67 931           | +165                                   | +66           | +99           | +1,2  | 135 998                         | 67 967           | 68 031           |
| 457                                       | Leer <sup>2)</sup>   | 168 345                         | 83 979           | 84 366           | +175                                   | +110          | +65           | +1,0  | 168 515                         | 84 086           | 84 429           |
| 458                                       | Oldenburg <sup>2)</sup>                                      | 129 615                         | 64 505           | 65 110           | +937                                   | +450          | +487          | +7,2  | 130 551                         | 64 953           | 65 598           |
| 459                                       | Osnabrück <sup>2)</sup>                                      | 354 869                         | 176 130          | 178 739          | +932                                   | +441          | +491          | +2,6  | 355 778                         | 176 557          | 179 221          |
| 460                                       | Vechta <sup>2)</sup>   | 140 041                         | 70 914           | 69 127           | +3 042                                 | +1 188        | +1 854        | +21,7   | 143 088                         | 72 108           | 70 980           |
| 461                                       | Wesermarsch <sup>2)</sup>                                    | 89 219                          | 44 691           | 44 528           | -116                                   | -12           | -104          | -1,3  | 89 098                          | 44 674           | 44 424           |
| 462                                       | Wittmund <sup>2)</sup>                                       | 56 942                          | 27 937           | 29 005           | +92                                    | +65           | +27           | +1,6  | 57 031                          | 27 999           | 29 032           |
| <b>4</b>                                  | <b>Weser - Ems<sup>2)</sup></b>                              | <b>2 509 429</b>                | <b>1 246 491</b> | <b>1 262 938</b> | <b>+8 317</b>                          | <b>+4 096</b> | <b>+4 221</b> | <b>+3,3</b>                                   | <b>2 517 588</b>                | <b>1 250 492</b> | <b>1 267 096</b> |
|   | <b>Niedersachsen<sup>2)</sup></b>                            | <b>7 948 351</b>                | <b>3 925 920</b> | <b>4 022 431</b> | <b>+14 863</b>                         | <b>+7 586</b> | <b>+7 277</b> | <b>+1,9</b>                                   | <b>7 962 523</b>                | <b>3 932 996</b> | <b>4 029 527</b> |
| <b>Ausgewählte kreisangehörige Städte</b> |  |                                 |                  |                  |  |               |               |   |                                 |                  |                  |
| 153 005                                   | Goslar, Stadt <sup>2)</sup>                                  | 51 404                          | 25 045           | 26 359           | -59                                    | +7            | -66           | -1,1  | 51 348                          | 25 054           | 26 294           |
| 157 006                                   | Peine, Stadt <sup>2)</sup>                                   | 49 678                          | 24 511           | 25 167           | +129                                   | +65           | +64           | +2,6  | 49 804                          | 24 572           | 25 232           |
| 158 037                                   | Wolfenbüttel, Stadt <sup>2)</sup>                            | 52 441                          | 25 841           | 26 600           | -6                                     | -29           | +23           | -0,1  | 52 436                          | 25 812           | 26 624           |
| 159 016                                   | Göttingen, Stadt <sup>2)</sup>                               | 118 946                         | 57 846           | 61 100           | +66                                    | +33           | +33           | +0,6  | 118 956                         | 57 848           | 61 108           |
| 241 005                                   | Garbsen, Stadt <sup>2)</sup>                                 | 60 852                          | 29 742           | 31 110           | -98                                    | -78           | -20           | -1,6  | 60 758                          | 29 667           | 31 091           |
| 241 010                                   | Langenhagen, Stadt <sup>2)</sup>                             | 53 483                          | 26 212           | 27 271           | +70                                    | +53           | +17           | +1,3  | 53 566                          | 26 277           | 27 289           |
| 252 006                                   | Hameln, Stadt <sup>2)</sup>                                  | 56 854                          | 27 133           | 29 721           | +159                                   | +58           | +101          | +2,8  | 57 012                          | 27 191           | 29 821           |
| 254 021                                   | Hildesheim, Stadt <sup>2)</sup>                              | 101 585                         | 48 283           | 53 302           | +118                                   | +114          | +4            | +1,2  | 101 682                         | 48 383           | 53 299           |
| 351 006                                   | Celle, Stadt <sup>2)</sup>                                   | 69 655                          | 33 740           | 35 915           | +23                                    | +1            | +22           | +0,3  | 69 589                          | 33 669           | 35 920           |
| 352 011                                   | Cuxhaven, Stadt <sup>2)</sup>                                | 48 471                          | 23 046           | 25 425           | +30                                    | +34           | -4            | +0,6  | 48 506                          | 23 082           | 25 424           |
| 355 022                                   | Lüneburg, Hansestadt <sup>2)</sup>                           | 74 648                          | 35 974           | 38 674           | +17                                    | +18           | -1            | +0,2  | 74 650                          | 35 985           | 38 665           |
| 359 038                                   | Stade, Hansestadt <sup>2)</sup>                              | 47 378                          | 23 152           | 24 226           | -4                                     | +36           | -40           | -0,1  | 47 360                          | 23 177           | 24 183           |
| 454 032                                   | Lingen (Ems), Stadt <sup>2)</sup>                            | 53 958                          | 26 734           | 27 224           | +32                                    | +23           | +9            | +0,6  | 53 988                          | 26 756           | 27 232           |
| 456 015                                   | Nordhorn, Stadt <sup>2)</sup>                                | 53 296                          | 26 272           | 27 024           | +68                                    | +43           | +25           | +1,3  | 53 366                          | 26 316           | 27 050           |
| 459 024                                   | Melle, Stadt <sup>2)</sup>                                   | 46 243                          | 22 926           | 23 317           | +24                                    | +4            | +20           | +0,5  | 46 264                          | 22 929           | 23 335           |

1) Vorläufiges Ergebnis. - 2) Gebiet weist eine durch Bestandsänderung bedingte Bevölkerungsabnahme/-zunahme und/oder Veränderung der Geschlechterverteilung auf.

Natürliche Bevölkerungsbewegungen in den kreisfreien Städten und Landkreisen im 2. Vierteljahr 2017<sup>1)</sup>

| Schl.-Nr.                                 | Kreisfreie Stadt<br>Landkreis<br>Statistische Region<br>Land | Ehe-<br>schlie-<br>Bungen | Lebendgeborene |              |              |                   | Tot-<br>geborene | Gestorbene (ohne Totgeborene) |               |               |                                 | Geburten-<br>überschuss (+)<br>oder -defizit (-)<br>insgesamt |
|---|--|---------------------------|----------------|--------------|--------------|-------------------|------------------|-------------------------------|---------------|---------------|---------------------------------|---|
|   |  |                           | insgesamt      | davon        |              | nicht-<br>ehelich |                  | insgesamt                     | davon         |               | im<br>ersten<br>Lebens-<br>jahr |   |
|   |  |                           |                | männlich     | weiblich     |                   |                  |                               | männlich      | weiblich      |                                 |   |
| 101                                       | Braunschweig, Stadt  | 361                       | 602            | 307          | 295          | 179               | .                | 655                           | 317           | 338           | .                               | -53   |
| 102                                       | Salzgitter, Stadt  | 111                       | 272            | 140          | 132          | 76                | .                | 332                           | 161           | 171           | .                               | -60   |
| 103                                       | Wolfsburg, Stadt   | 209                       | 302            | 144          | 158          | 88                | .                | 368                           | 179           | 189           | .                               | -66   |
| 151                                       | Gifhorn  | 223                       | 421            | 220          | 201          | 122               | .                | 457                           | 241           | 216           | .                               | -36   |
| 153                                       | Goslar   | 223                       | 243            | 126          | 117          | 85                | .                | 452                           | 208           | 244           | .                               | -209  |
| 154                                       | Helmstedt  | 99                        | 185            | 100          | 85           | 63                | .                | 319                           | 166           | 153           | .                               | -134  |
| 155                                       | Northeim   | 172                       | 270            | 125          | 145          | 81                | .                | 436                           | 203           | 233           | .                               | -166  |
| 157                                       | Peine  | 137                       | 323            | 159          | 164          | 108               | .                | 370                           | 165           | 205           | .                               | -47   |
| 158                                       | Wolfenbüttel   | 183                       | 248            | 124          | 124          | 86                | .                | 347                           | 160           | 187           | .                               | -99   |
| 159                                       | Göttingen  | 394                       | 669            | 325          | 344          | 241               | .                | 891                           | 421           | 470           | .                               | -222  |
| <b>1</b>                                  | <b>Braunschweig</b>  | <b>2 112</b>              | <b>3 535</b>   | <b>1 770</b> | <b>1 765</b> | <b>1 129</b>      | <b>12</b>        | <b>4 627</b>                  | <b>2 221</b>  | <b>2 406</b>  | <b>11</b>                       | <b>-1 092</b>   |
| 241                                       | Region Hannover  | 1 522                     | 2 853          | 1 457        | 1 396        | 896               | .                | 2 935                         | 1 409         | 1 526         | .                               | -82   |
| 241 001                                   | dar.: Hannover, Lhst.  | 565                       | 1 397          | 724          | 673          | 482               | .                | 1 263                         | 596           | 667           | .                               | +134  |
| 251                                       | Diepholz   | 317                       | 441            | 212          | 229          | 144               | .                | 568                           | 285           | 283           | .                               | -127  |
| 252                                       | Hameln - Pyrmont   | 205                       | 298            | 147          | 151          | 97                | .                | 486                           | 230           | 256           | .                               | -188  |
| 254                                       | Hildesheim   | 368                       | 535            | 272          | 263          | 181               | .                | 887                           | 429           | 458           | .                               | -352  |
| 255                                       | Holzminde  | 83                        | 119            | 64           | 55           | 40                | .                | 248                           | 121           | 127           | .                               | -129  |
| 256                                       | Nienburg (Weser)   | 142                       | 254            | 122          | 132          | 90                | .                | 369                           | 173           | 196           | .                               | -115  |
| 257                                       | Schaumburg   | 228                       | 317            | 155          | 162          | 106               | .                | 512                           | 245           | 267           | .                               | -195  |
| <b>2</b>                                  | <b>Hannover</b>  | <b>2 865</b>              | <b>4 817</b>   | <b>2 429</b> | <b>2 388</b> | <b>1 554</b>      | <b>18</b>        | <b>6 005</b>                  | <b>2 892</b>  | <b>3 113</b>  | <b>17</b>                       | <b>-1 188</b>   |
| 351                                       | Celle  | 317                       | 388            | 205          | 183          | 127               | .                | 512                           | 248           | 264           | .                               | -124  |
| 352                                       | Cuxhaven   | 416                       | 432            | 235          | 197          | 172               | .                | 623                           | 304           | 319           | .                               | -191  |
| 353                                       | Harburg  | 368                       | 589            | 304          | 285          | 183               | .                | 571                           | 270           | 301           | .                               | +18   |
| 354                                       | Lüchow - Dannenberg  | 59                        | 88             | 42           | 46           | 47                | .                | 194                           | 104           | 90            | .                               | -106  |
| 355                                       | Lüneburg   | 363                       | 386            | 204          | 182          | 150               | .                | 448                           | 232           | 216           | .                               | -62   |
| 356                                       | Osterholz  | 165                       | 258            | 132          | 126          | 80                | .                | 312                           | 157           | 155           | .                               | -54   |
| 357                                       | Rotenburg (Wümme)  | 229                       | 361            | 198          | 163          | 108               | .                | 447                           | 241           | 206           | .                               | -86   |
| 358                                       | Heidekreis   | 218                       | 299            | 160          | 139          | 106               | .                | 385                           | 186           | 199           | .                               | -86   |
| 359                                       | Stade  | 383                       | 468            | 231          | 237          | 163               | .                | 484                           | 233           | 251           | .                               | -16   |
| 360                                       | Uelzen   | 110                       | 177            | 89           | 88           | 56                | .                | 317                           | 167           | 150           | .                               | -140  |
| 361                                       | Verden   | 190                       | 347            | 185          | 162          | 108               | .                | 394                           | 187           | 207           | .                               | -47   |
| <b>3</b>                                  | <b>Lüneburg</b>  | <b>2 818</b>              | <b>3 793</b>   | <b>1 985</b> | <b>1 808</b> | <b>1 300</b>      | <b>10</b>        | <b>4 687</b>                  | <b>2 329</b>  | <b>2 358</b>  | <b>15</b>                       | <b>-894</b>   |
| 401                                       | Delmenhorst, Stadt   | 92                        | 193            | 89           | 104          | 67                | .                | 180                           | 93            | 87            | .                               | +13   |
| 402                                       | Emden, Stadt   | 55                        | 132            | 70           | 62           | 58                | .                | 141                           | 81            | 60            | .                               | -9  |
| 403                                       | Oldenburg (Oldb), Stadt                                      | 273                       | 413            | 228          | 185          | 137               | .                | 444                           | 213           | 231           | .                               | -31   |
| 404                                       | Osnabrück, Stadt   | 194                       | 419            | 218          | 201          | 142               | .                | 400                           | 182           | 218           | .                               | +19   |
| 405                                       | Wilhelmshaven, Stadt   | 107                       | 160            | 86           | 74           | 80                | .                | 284                           | 152           | 132           | .                               | -124  |
| 451                                       | Ammerland  | 195                       | 289            | 145          | 144          | 85                | .                | 313                           | 169           | 144           | .                               | -24   |
| 452                                       | Aurich   | 546                       | 411            | 211          | 200          | 165               | .                | 533                           | 264           | 269           | .                               | -122  |
| 453                                       | Cloppenburg  | 223                       | 509            | 273          | 236          | 133               | .                | 366                           | 187           | 179           | .                               | +143  |
| 454                                       | Emsland  | 447                       | 820            | 407          | 413          | 207               | .                | 786                           | 399           | 387           | .                               | +34   |
| 455                                       | Friesland  | 253                       | 214            | 116          | 98           | 78                | .                | 287                           | 148           | 139           | .                               | -73   |
| 456                                       | Grafschaft Bentheim  | 183                       | 323            | 161          | 162          | 77                | .                | 343                           | 164           | 179           | .                               | -20   |
| 457                                       | Leer   | 287                       | 370            | 202          | 168          | 125               | .                | 496                           | 260           | 236           | .                               | -126  |
| 458                                       | Oldenburg  | 180                       | 295            | 137          | 158          | 98                | .                | 339                           | 176           | 163           | .                               | -44   |
| 459                                       | Osnabrück  | 492                       | 812            | 404          | 408          | 203               | .                | 934                           | 470           | 464           | .                               | -122  |
| 460                                       | Vechta   | 213                       | 378            | 178          | 200          | 90                | .                | 282                           | 141           | 141           | .                               | +96   |
| 461                                       | Wesermarsch  | 132                       | 176            | 92           | 84           | 62                | .                | 288                           | 139           | 149           | .                               | -112  |
| 462                                       | Wittmund   | 169                       | 114            | 70           | 44           | 38                | .                | 152                           | 85            | 67            | .                               | -38   |
| <b>4</b>                                  | <b>Weser - Ems</b>   | <b>4 041</b>              | <b>6 026</b>   | <b>3 085</b> | <b>2 941</b> | <b>1 843</b>      | <b>32</b>        | <b>6 568</b>                  | <b>3 323</b>  | <b>3 245</b>  | <b>15</b>                       | <b>-540</b>   |
|   | <b>Niedersachsen</b>   | <b>11 836</b>             | <b>18 173</b>  | <b>9 271</b> | <b>8 902</b> | <b>5 828</b>      | <b>72</b>        | <b>21 887</b>                 | <b>10 765</b> | <b>11 122</b> | <b>58</b>                       | <b>-3 714</b>   |
| <b>Ausgewählte kreisangehörige Städte</b> |  |                           |                |              |              |                   |                  |                               |               |               |                                 |   |
| 153 017                                   | Goslar, Stadt  | .                         | 104            | 54           | 50           | ...               | .                | 162                           | 74            | 88            | .                               | -58   |
| 157 006                                   | Peine, Stadt   | .                         | 128            | 56           | 72           | ...               | .                | 139                           | 67            | 72            | .                               | -11   |
| 158 037                                   | Wolfenbüttel, Stadt  | .                         | 124            | 57           | 67           | ...               | .                | 155                           | 71            | 84            | .                               | -31   |
| 159 016                                   | Göttingen, Stadt   | .                         | 274            | 136          | 138          | ...               | .                | 246                           | 121           | 125           | .                               | +28   |
| 241 005                                   | Garbsen, Stadt   | .                         | 146            | 76           | 70           | ...               | .                | 169                           | 81            | 88            | .                               | -23   |
| 241 010                                   | Langenhagen, Stadt   | .                         | 148            | 78           | 70           | ...               | .                | 147                           | 67            | 80            | .                               | +1  |
| 252 006                                   | Hameln, Stadt  | .                         | 128            | 72           | 56           | ...               | .                | 165                           | 77            | 88            | .                               | -37   |
| 254 021                                   | Hildesheim, Stadt  | .                         | 216            | 110          | 106          | ...               | .                | 327                           | 148           | 179           | .                               | -111  |
| 351 006                                   | Celle, Stadt   | .                         | 139            | 82           | 57           | ...               | .                | 210                           | 101           | 109           | .                               | -71   |
| 352 011                                   | Cuxhaven, Stadt  | .                         | 95             | 54           | 41           | ...               | .                | 163                           | 85            | 78            | .                               | -68   |
| 355 022                                   | Lüneburg, Hansestadt   | .                         | 180            | 94           | 86           | ...               | .                | 183                           | 89            | 94            | .                               | -3  |
| 359 038                                   | Stade, Hansestadt  | .                         | 115            | 60           | 55           | ...               | .                | 130                           | 58            | 72            | .                               | -15   |
| 454 032                                   | Lingen (Ems), Stadt  | .                         | 141            | 66           | 75           | ...               | .                | 122                           | 56            | 66            | .                               | +19   |
| 456 015                                   | Nordhorn, Stadt  | .                         | 134            | 74           | 60           | ...               | .                | 148                           | 70            | 78            | .                               | -14   |
| 459 024                                   | Melle, Stadt   | .                         | 109            | 55           | 54           | ...               | .                | 125                           | 71            | 54            | .                               | -16   |

1) Vorläufiges Ergebnis.

Wanderungen der kreisfreien Städte und Landkreise im 2. Vierteljahr 2017<sup>1)</sup>

| Schl.-Nr. | Kreisfreie Stadt<br>Landkreis<br>Statistische Region<br>Land | Wanderungen                                     |                                 |               |               |  |               |             |  |               |               |  |
|-----------|--|---|---------------------------------|---------------|---------------|--|---------------|-------------|--|---------------|---------------|--|
|           |  | innerhalb<br>der Kreise<br>Wanderungs-<br>fälle | über die Kreisgrenzen insgesamt |               |               | davon  |               |             |  |               |               |  |
|           |  |   |                                 |               |               | innerhalb des Bundesgebietes                     |               |             | über die Grenzen<br>des Bundesgebietes |               |               |  |
|           |  |   | Zuzüge                          | Fortzüge      | Saldo         | Zuzüge   | Fortzüge      | Saldo       | Zuzüge                                 | Fortzüge      | Saldo         |  |
| 101       | Braunschweig, Stadt  | -   | 2 387                           | 2 553         | -166          | 1 743  | 1 950         | -207        | 644                                    | 603           | +41           |  |
| 102       | Salzgitter, Stadt  | -   | 1 124                           | 835           | +289          | 695  | 586           | +109        | 429                                    | 249           | +180          |  |
| 103       | Wolfsburg, Stadt   | -   | 1 012                           | 980           | +32           | 664  | 729           | -65         | 348                                    | 251           | +97           |  |
| 151       | Gifhorn  | 616   | 1 186                           | 1 018         | +168          | 977  | 821           | +156        | 209                                    | 197           | +12           |  |
| 153       | Goslar   | 330   | 1 002                           | 891           | +111          | 685  | 704           | -19         | 317                                    | 187           | +130          |  |
| 154       | Helmstedt  | 252   | 647                             | 635           | +12           | 503  | 510           | -7          | 144                                    | 125           | +19           |  |
| 155       | Northeim   | 325   | 702                             | 661           | +41           | 550  | 564           | -14         | 152                                    | 97            | +55           |  |
| 157       | Peine  | 212   | 826                             | 741           | +85           | 626  | 583           | +43         | 200                                    | 158           | +42           |  |
| 158       | Wolfenbüttel   | 196   | 894                             | 789           | +105          | 734  | 638           | +96         | 160                                    | 151           | +9            |  |
| 159       | Göttingen  | 975   | 3 575                           | 3 091         | +484          | 1 832  | 2 583         | -751        | 1 743                                  | 508           | +1 235        |  |
| <b>1</b>  | <b>Braunschweig</b>  | <b>2 906</b>                                    | <b>13 355</b>                   | <b>12 194</b> | <b>+1 161</b> | <b>9 009</b>                                     | <b>9 668</b>  | <b>-659</b> | <b>4 346</b>                           | <b>2 526</b>  | <b>+1 820</b> |  |
| 241       | Region Hannover  | 4 030   | 6 965                           | 6 286         | +679          | 4 098  | 4 122         | -24         | 2 867                                  | 2 164         | +703          |  |
| 241 001   | dar.: Hannover, Lhst. <sup>2)</sup>                          | -   | 5 228                           | 4 891         | +337          | 3 477  | 3 785         | -308        | 1 751                                  | 1 106         | +645          |  |
| 251       | Diepholz   | 741   | 1 536                           | 1 265         | +271          | 1 098  | 965           | +133        | 438                                    | 300           | +138          |  |
| 252       | Hameln - Pyrmont   | 361   | 1 032                           | 846           | +186          | 717  | 634           | +83         | 315                                    | 212           | +103          |  |
| 254       | Hildesheim   | 773   | 1 607                           | 1 444         | +163          | 1 156  | 1 091         | +65         | 451                                    | 353           | +98           |  |
| 255       | Holzminde  | 206   | 519                             | 428           | +91           | 440  | 352           | +88         | 79                                     | 76            | +3            |  |
| 256       | Nienburg (Weser)   | 434   | 884                             | 724           | +160          | 580  | 521           | +59         | 304                                    | 203           | +101          |  |
| 257       | Schaumburg   | 667   | 1 070                           | 911           | +159          | 836  | 710           | +126        | 234                                    | 201           | +33           |  |
| <b>2</b>  | <b>Hannover</b>  | <b>7 212</b>                                    | <b>13 613</b>                   | <b>11 904</b> | <b>+1 709</b> | <b>8 925</b>                                     | <b>8 395</b>  | <b>+530</b> | <b>4 688</b>                           | <b>3 509</b>  | <b>+1 179</b> |  |
| 351       | Celle  | 568   | 1 132                           | 903           | +229          | 924  | 666           | +258        | 208                                    | 237           | -29           |  |
| 352       | Cuxhaven   | 567   | 1 408                           | 1 250         | +158          | 1 124  | 980           | +144        | 284                                    | 270           | +14           |  |
| 353       | Harburg  | 844   | 2 124                           | 1 916         | +208          | 1 522  | 1 377         | +145        | 602                                    | 539           | +63           |  |
| 354       | Lüchow - Dannenberg  | 168   | 323                             | 369           | -46           | 222  | 225           | -3          | 101                                    | 144           | -43           |  |
| 355       | Lüneburg   | 933   | 1 344                           | 1 119         | +225          | 999  | 872           | +127        | 345                                    | 247           | +98           |  |
| 356       | Osterholz  | 254   | 789                             | 620           | +169          | 682  | 521           | +161        | 107                                    | 99            | +8            |  |
| 357       | Rotenburg (Wümme)  | 608   | 1 133                           | 1 033         | +100          | 859  | 806           | +53         | 274                                    | 227           | +47           |  |
| 358       | Heidekreis   | 384   | 1 472                           | 1 560         | -88           | 641  | 1 385         | -744        | 831                                    | 175           | +656          |  |
| 359       | Stade  | 787   | 1 559                           | 1 257         | +302          | 1 011  | 761           | +250        | 548                                    | 496           | +52           |  |
| 360       | Uelzen   | 382   | 642                             | 545           | +97           | 501  | 426           | +75         | 141                                    | 119           | +22           |  |
| 361       | Verden   | 373   | 967                             | 759           | +208          | 741  | 634           | +107        | 226                                    | 125           | +101          |  |
| <b>3</b>  | <b>Lüneburg</b>  | <b>5 868</b>                                    | <b>12 893</b>                   | <b>11 331</b> | <b>+1 562</b> | <b>9 226</b>                                     | <b>8 653</b>  | <b>+573</b> | <b>3 667</b>                           | <b>2 678</b>  | <b>+989</b>   |  |
| 401       | Delmenhorst, Stadt   | -   | 819                             | 682           | +137          | 557  | 466           | +91         | 262                                    | 216           | +46           |  |
| 402       | Emden, Stadt   | -   | 455                             | 429           | +26           | 317  | 353           | -36         | 138                                    | 76            | +62           |  |
| 403       | Oldenburg (Oldb), Stadt                                      | -   | 1 928                           | 1 728         | +200          | 1 552  | 1 308         | +244        | 376                                    | 420           | -44           |  |
| 404       | Osnabrück, Stadt   | -   | 1 837                           | 2 015         | -178          | 1 311  | 1 711         | -400        | 526                                    | 304           | +222          |  |
| 405       | Wilhelmshaven, Stadt   | -   | 935                             | 804           | +131          | 716  | 632           | +84         | 219                                    | 172           | +47           |  |
| 451       | Ammerland  | 244   | 1 038                           | 749           | +289          | 714  | 608           | +106        | 324                                    | 141           | +183          |  |
| 452       | Aurich   | 808   | 1 185                           | 1 006         | +179          | 955  | 824           | +131        | 230                                    | 182           | +48           |  |
| 453       | Cloppenburg  | 667   | 1 677                           | 1 418         | +259          | 811  | 763           | +48         | 866                                    | 655           | +211          |  |
| 454       | Emsland  | 1 027   | 2 818                           | 2 091         | +727          | 1 364  | 1 225         | +139        | 1 454                                  | 866           | +588          |  |
| 455       | Friesland  | 291   | 705                             | 603           | +102          | 622  | 519           | +103        | 83                                     | 84            | -1            |  |
| 456       | Grafschaft Bentheim  | 343   | 817                             | 693           | +124          | 440  | 421           | +19         | 377                                    | 272           | +105          |  |
| 457       | Leer   | 594   | 1 089                           | 900           | +189          | 817  | 661           | +156        | 272                                    | 239           | +33           |  |
| 458       | Oldenburg  | 261   | 1 470                           | 1 285         | +185          | 830  | 817           | +13         | 640                                    | 468           | +172          |  |
| 459       | Osnabrück  | 984   | 3 418                           | 3 127         | +291          | 1 546  | 2 607         | -1 061      | 1 872                                  | 520           | +1 352        |  |
| 460       | Vechta   | 397   | 1 234                           | 1 036         | +198          | 635  | 624           | +11         | 599                                    | 412           | +187          |  |
| 461       | Wesermarsch  | 209   | 676                             | 579           | +97           | 495  | 424           | +71         | 181                                    | 155           | +26           |  |
| 462       | Wittmund   | 151   | 453                             | 381           | +72           | 397  | 324           | +73         | 56                                     | 57            | -1            |  |
| <b>4</b>  | <b>Weser - Ems</b>   | <b>5 976</b>                                    | <b>22 554</b>                   | <b>19 526</b> | <b>+3 028</b> | <b>14 079</b>                                    | <b>14 287</b> | <b>-208</b> | <b>8 475</b>                           | <b>5 239</b>  | <b>+3 236</b> |  |
|           | <b>Niedersachsen</b>   | <b>21 962</b>                                   | <b>62 415</b>                   | <b>54 955</b> | <b>+7 460</b> | <b>41 239</b>                                    | <b>41 003</b> | <b>+236</b> | <b>21 176</b>                          | <b>13 952</b> | <b>+7 224</b> |  |
|           |  |   |                                 |               |               | Ausgewählte kreisangehörige Städte <sup>2)</sup> |               |             |  |               |               |  |
| 153 017   | Goslar, Stadt  | -   | 459                             | 387           | +72           | 335  | 337           | -2          | 124                                    | 50            | +74           |  |
| 157 006   | Peine, Stadt   | -   | 393                             | 315           | +78           | 291  | 250           | +41         | 102                                    | 65            | +37           |  |
| 158 037   | Wolfenbüttel, Stadt  | -   | 509                             | 467           | +42           | 418  | 378           | +40         | 91                                     | 89            | +2            |  |
| 159 016   | Göttingen, Stadt   | -   | 1 402                           | 1 489         | -87           | 968  | 1 100         | -132        | 434                                    | 389           | +45           |  |
| 241 005   | Garbsen, Stadt   | -   | 615                             | 477           | +138          | 460  | 371           | +89         | 155                                    | 106           | +49           |  |
| 241 010   | Langenhagen, Stadt   | -   | 520                             | 509           | +11           | 409  | 394           | +15         | 111                                    | 115           | -4            |  |
| 252 006   | Hameln, Stadt  | -   | 606                             | 473           | +133          | 474  | 389           | +85         | 132                                    | 84            | +48           |  |
| 254 021   | Hildesheim, Stadt  | -   | 885                             | 914           | -29           | 650  | 703           | -53         | 235                                    | 211           | +24           |  |
| 351 006   | Celle, Stadt   | -   | 690                             | 498           | +192          | 592  | 393           | +199        | 98                                     | 105           | -7            |  |
| 352 011   | Cuxhaven, Stadt  | -   | 422                             | 357           | +65           | 312  | 280           | +32         | 110                                    | 77            | +33           |  |
| 355 022   | Lüneburg, Hansestadt   | -   | 1 002                           | 888           | +114          | 831  | 759           | +72         | 171                                    | 129           | +42           |  |
| 359 038   | Stade, Hansestadt  | -   | 599                             | 483           | +116          | 452  | 329           | +123        | 147                                    | 154           | -7            |  |
| 454 032   | Lingen (Ems), Stadt  | -   | 430                             | 404           | +26           | 363  | 328           | +35         | 67                                     | 76            | -9            |  |
| 456 015   | Nordhorn, Stadt  | -   | 392                             | 351           | +41           | 256  | 247           | +9          | 136                                    | 104           | +32           |  |
| 459 024   | Melle, Stadt   | -   | 300                             | 272           | +28           | 229  | 217           | +12         | 71                                     | 55            | +16           |  |

1) Vorläufiges Ergebnis. - 2) Wanderungen über die Stadtgrenzen.

## Bevölkerungsentwicklung im 2. Vierteljahr 2017 und Bevölkerungsstand am 30. Juni 2017<sup>1)</sup>

| Vorgang   | Bevölkerung      |                  |                  |
|---|------------------|------------------|------------------|
|   | insgesamt        | männlich         | weiblich         |
| <b>Bevölkerungsstand am 01.04.2017</b>              | <b>7 948 351</b> | <b>3 925 920</b> | <b>4 022 431</b> |
| Natürliche Bevölkerungsbewegung:                    |                  |                  |                  |
| Lebendgeborene                                      |                  |                  |                  |
| April   | 5 809            | 3 007            | 2 802            |
| Mai   | 6 203            | 3 086            | 3 117            |
| Juni  | 6 161            | 3 178            | 2 983            |
| im 2. Vierteljahr 2017                              | 18 173           | 9 271            | 8 902            |
| Gestorbene  |                  |                  |                  |
| April   | 7 362            | 3 628            | 3 734            |
| Mai   | 7 651            | 3 753            | 3 898            |
| Juni  | 6 874            | 3 384            | 3 490            |
| im 2. Vierteljahr 2017                              | 21 887           | 10 765           | 11 122           |
| Geburtenüberschuss(+) / -defizit(-)                 |                  |                  |                  |
| im 2. Vierteljahr 2017                              | -3 714           | -1 494           | -2 220           |
| Wanderungen über die Landesgrenze:                  |                  |                  |                  |
| Zugezogene  |                  |                  |                  |
| April   | 18 317           | 10 603           | 7 714            |
| Mai   | 22 936           | 13 253           | 9 683            |
| Juni  | 24 532           | 13 075           | 11 457           |
| im 2. Vierteljahr 2017                              | 65 785           | 36 931           | 28 854           |
| Fortgezogene  |                  |                  |                  |
| April   | 12 994           | 7 587            | 5 407            |
| Mai   | 16 569           | 9 937            | 6 632            |
| Juni  | 17 645           | 10 327           | 7 318            |
| im 2. Vierteljahr 2017                              | 47 208           | 27 851           | 19 357           |
| Wanderungssaldo                                     |                  |                  |                  |
| im 2. Vierteljahr 2017                              | +18 577          | +9 080           | +9 497           |
| Bevölkerungszu(+) / -abnahme(-)                     |                  |                  |                  |
| im 2. Vierteljahr 2017                              | +14 863          | +7 586           | +7 277           |
| <b>Bevölkerungsstand am 30.06.2017<sup>2)</sup></b> | <b>7 962 523</b> | <b>3 932 996</b> | <b>4 029 527</b> |

1) Vorläufiges Ergebnis. - 2) Durch Bestandsänderung bedingte Bevölkerungsveränderung.





# Landwirtschaft

## Tierische Produktion

### 1. Schlachtungen, Schlachtmenge und durchschnittliches Schlachtgewicht von tauglich beurteilten Tieren inländischer und ausländischer Herkunft im März 2018

G = Gewerbliche Schlachtungen, H = Hausschlachtungen

| Statistische Region<br>Land                                     | Rinder <u>einschl.</u> Kälber und Jungrinder <sup>1)</sup> |              |                                   |                |                |                             |                      |                          | Schweine         |             | Lämmer <sup>5)</sup> |            | Übrige Schafe |            | Ziegen     |            | Pferde      |
|---|--|--------------|-----------------------------------|----------------|----------------|-----------------------------|----------------------|--------------------------|------------------|-------------|----------------------|------------|---------------|------------|------------|------------|-------------|
|   | Zusammen   |              | davon (gewerbliche Schlachtungen) |                |                |                             |                      |                          | G                | H           | G                    | H          | G             | H          | G          | H          | G           |
|   | G  | H            | Ochsen                            | Bullen         | Kühe           | weibl. Rinder <sup>2)</sup> | Kälber <sup>3)</sup> | Jungrinder <sup>4)</sup> |                  |             |                      |            |               |            |            |            |             |
| <b>a) Nur taugliche Schlachttiere</b>                           |  |              |                                   |                |                |                             |                      |                          |                  |             |                      |            |               |            |            |            |             |
| Braunschweig  | 280  | 50           | 3                                 | 172            | 26             | 69                          | 6                    | 4                        | 4 976            | 190         | 306                  | 44         | 199           | 77         | 23         | 5          | 5           |
| Hannover  | 359  | 47           | 20                                | 170            | 66             | 78                          | 22                   | 3                        | 60 341           | 115         | 1 588                | 49         | 264           | 60         | 17         | 5          | 1           |
| Lüneburg  | 1 699  | 107          | 44                                | 273            | 1 051          | 312                         | 12                   | 7                        | 90 039           | 127         | 813                  | 51         | 520           | 32         | 43         | 11         | 15          |
| Weser-Ems   | 50 811   | 210          | 54                                | 21 289         | 14 245         | 2 402                       | 12 714               | 107                      | 1 441 654        | 309         | 2 102                | 118        | 514           | 45         | 1          | 4          | 84          |
| <b>Niedersachsen</b>  | <b>53 149</b>  | <b>414</b>   | <b>121</b>                        | <b>21 904</b>  | <b>15 388</b>  | <b>2 861</b>                | <b>12 754</b>        | <b>121</b>               | <b>1 597 010</b> | <b>741</b>  | <b>4 809</b>         | <b>262</b> | <b>1497</b>   | <b>214</b> | <b>84</b>  | <b>25</b>  | <b>105</b>  |
| <b>b) Schlachtmenge<sup>6)</sup> in t</b>                       |  |              |                                   |                |                |                             |                      |                          |                  |             |                      |            |               |            |            |            |             |
| Braunschweig  | 97,4   | 15,7         | 1,1                               | 66,9           | 7,6            | 20,1                        | 0,9                  | 0,8                      | 471,7            | 18,0        | 5,5                  | 0,8        | 6,0           | 2,3        | 0,4        | 0,1        | 1,3         |
| Hannover  | 119,1  | 16,3         | 7,0                               | 66,2           | 19,4           | 22,7                        | 3,2                  | 0,6                      | 5 719,7          | 10,9        | 28,6                 | 0,9        | 7,9           | 1,8        | 0,3        | 0,1        | 0,3         |
| Lüneburg  | 524,0  | 35,4         | 15,4                              | 106,3          | 308,4          | 90,8                        | 1,8                  | 1,4                      | 8 534,8          | 12,0        | 14,6                 | 0,9        | 15,6          | 1,0        | 0,8        | 0,2        | 4,0         |
| Weser-Ems   | 15 082,1   | 68,4         | 18,9                              | 8 285,7        | 4 179,6        | 699,3                       | 1 877,0              | 21,6                     | 136 654,4        | 29,3        | 37,8                 | 2,1        | 15,4          | 1,4        | 0,0        | 0,1        | 22,2        |
| <b>Niedersachsen</b>  | <b>15 822,6</b>  | <b>135,8</b> | <b>42,4</b>                       | <b>8 525,0</b> | <b>4 515,0</b> | <b>832,9</b>                | <b>1 882,9</b>       | <b>24,5</b>              | <b>151 380,6</b> | <b>70,2</b> | <b>86,6</b>          | <b>4,7</b> | <b>44,9</b>   | <b>6,4</b> | <b>1,5</b> | <b>0,5</b> | <b>27,7</b> |
| <b>Die Schlachtmenge im Vergleich zum...</b>                    |  |              |                                   |                |                |                             |                      |                          |                  |             |                      |            |               |            |            |            |             |
| Februar 2018  | 12 816,6   | 171,2        | 29,6                              | 6 935,8        | 3 690,6        | 665,4                       | 1 480,4              | 14,9                     | 132 742,5        | 92,2        | 61,9                 | 5,3        | 24,2          | 5,7        | 1,5        | 0,1        | 29,8        |
| März 2017   | 15 980,9   | 167,2        | 104,2                             | 8 181,3        | 4 674,0        | 961,2                       | 2 030,2              | 29,5                     | 159 328,0        | 83,5        | 63,9                 | 4,8        | 27,9          | 4,9        | 1,1        | 0,2        | 40,7        |
| Jan. - März 2018  | 43 007,6   | 468,4        | 96,9                              | 22 744,5       | 12 704,4       | 2 302,8                     | 5 069,3              | 89,7                     | 443 382,0        | 274,9       | 214,7                | 13,7       | 99,6          | 19,6       | 3,9        | 0,9        | 89,2        |
| Jan. - März 2017  | 42 948,2   | 522,3        | 198,8                             | 21 248,9       | 13 616,8       | 2 562,5                     | 5 190,8              | 130,4                    | 454 803,9        | 281,0       | 177,8                | 15,9       | 62,2          | 14,7       | 1,9        | 0,7        | 118,8       |
| Das ist eine Veränderung in %                                   | +0,1   | -10,3        | -51,3                             | +7,0           | -6,7           | -10,1                       | -2,3                 | -31,2                    | -2,5             | -2,2        | +20,8                | -13,9      | +60,2         | +33,2      | +102,8     | +19,5      | -24,9       |
| <b>c) Durchschnittliches Schlachtgewicht<sup>7)</sup> in kg</b> |  |              |                                   |                |                |                             |                      |                          |                  |             |                      |            |               |            |            |            |             |
| Niedersachsen   | 297,70   | 350,08       | 389,20                            | 293,41         | 291,13         | 147,63                      | 202,07               | 94,79                    | 18,00            | 30,00       | 18,00                | 264,00     |               |            |            |            |             |

1) Seit 2009 neue Definition der Rinderkategorien aufgrund neuer EU-Verordnung. – Vergleich mit den Vorjahren nur eingeschränkt möglich.

2) Ausgewachsene Rinder, die noch nicht gekalbt haben. - 3) Kälber bis zu 8 Monaten. - 4) Jungrinder mehr als 8, aber höchstens 12 Monate alt.

5) Tiere, die jünger als 12 Monate sind. – 2009 erstmals getrennt von den übrigen Schafen erfasst. – Vergleich mit den Vorjahren nur eingeschränkt möglich.

6) Gesamtschlachtmenge des ausgeweideten Tieres (Kaltgewicht). Schnittführung unterschiedlich nach Tierarten gemäß der 1. FIGDV.

7) Errechnetes Kaltgewicht aus den Meldungen der Schlachtbetriebe in Niedersachsen über die nach dem Schlachtgewicht abgerechneten Tiere inländischer Herkunft.

### 2. Zusammenfassende Übersicht der Geflügelproduktion

| Zeitraum  | Legehennen und Eierzeugung für Konsumzwecke <sup>8)</sup> |               | Eingelegte Bruteier zur Erzeugung |          |        |        |         |         | Geschlüpfte Küken        |           |        |         |          |          | Geschlachtetes Geflügel  |          |  |
|---|---|---------------|-----------------------------------|----------|--------|--------|---------|---------|--------------------------|-----------|--------|---------|----------|----------|--------------------------|----------|--|
|   |   |               | v. Hühnerküken der                |          | Enten- | Gänse- | Trut-   | hühner- | v. Hühnerküken der       |           | Enten- | Gänse-  | Trut-    | hühner-  | Ins-gesamt <sup>9)</sup> | darunter |  |
|   | Lege-   | Mast-         | Lege-                             | Mast-    |        |        |         |         | Ins-gesamt <sup>9)</sup> | Jungmast- |        |         |          |          |                          | Trut-    |  |
|   | Anzahl  | erzeugte Eier | rassen                            | küken    | rassen | küken  | rassen  | küken   |                          |           | hühner |         |          |          |                          |          |  |
| Januar  | 15 737,9  | 399 749,0     | 4 954,7                           | 39 153,4 | •      | -      | •       | 1 969,9 | 33 368,1                 | •         | -      | •       | 80 058,5 | 43 383,1 | 34 618,5                 |          |  |
| Februar   | 15 853,7  | 367 253,0     | 4 244,6                           | 36 224,7 | •      | •      | •       | 1 729,9 | 29 610,9                 | •         | -      | •       | 72 780,6 | 38 640,7 | 32 301,2                 |          |  |
| März  | 15 726,7  | 409 765,0     | 4 458,0                           | 39 553,7 | •      | 82,8   | 4 492,2 | 1 783,7 | 33 420,9                 | •         | •      | 3 642,1 | 81 884,4 | 43 218,6 | 36 254,6                 |          |  |
| April   |   |               |                                   |          |        |        |         |         |                          |           |        |         |          |          |                          |          |  |
| Mai   |   |               |                                   |          |        |        |         |         |                          |           |        |         |          |          |                          |          |  |
| Juni  |   |               |                                   |          |        |        |         |         |                          |           |        |         |          |          |                          |          |  |
| Juli  |   |               |                                   |          |        |        |         |         |                          |           |        |         |          |          |                          |          |  |
| August  |   |               |                                   |          |        |        |         |         |                          |           |        |         |          |          |                          |          |  |
| September   |   |               |                                   |          |        |        |         |         |                          |           |        |         |          |          |                          |          |  |
| Oktober   |   |               |                                   |          |        |        |         |         |                          |           |        |         |          |          |                          |          |  |
| November  |   |               |                                   |          |        |        |         |         |                          |           |        |         |          |          |                          |          |  |
| Dezember  |   |               |                                   |          |        |        |         |         |                          |           |        |         |          |          |                          |          |  |
| <b>Veränderung gegenüber dem Vorjahreszeitraum in %</b> |   |               |                                   |          |        |        |         |         |                          |           |        |         |          |          |                          |          |  |
| März 2017   | +2,0  | +7,1          | -13,5                             | -6,1     | •      | -      | •       | +8,9    | +12,6                    | •         | •      | •       | -8,8     | -17,1    | +6,0                     |          |  |
| Jan. - März 2018  | +1,0  | +0,6          | +9,8                              | +8,9     | •      | •      | •       | +7,1    | -1,5                     | •         | -      | •       | +10,0    | +15,7    | +4,0                     |          |  |

8) In Betrieben mit 3 000 und mehr Hennenhaltungsplätzen bzw. von Unternehmen mit 3 000 und mehr Hennenhaltungsplätzen.

9) Einschließlich Perlhühner, Strauße, Fasane, Wachteln und Tauben.



# Bautätigkeit und Wohnungswesen

Baufertigstellungen im Wohn- und Nichtwohnbau 2017 in den kreisfreien Städten und Landkreisen

| Schl. -<br>Nr. | Kreisfreie Stadt<br>Landkreis<br>Statistische Region<br>Land | Insgesamt (einschl. Baumaßnahmen an bestehenden Gebäuden)        |                                     |              |              |              |              |                |               | Errichtung neuer Gebäude |   |              |                    |                               |                 |
|----------------|--|--|-------------------------------------|--------------|--------------|--------------|--------------|----------------|---------------|--------------------------|---|--------------|--------------------|-------------------------------|-----------------|
|                |  | Wohn-<br>ungen<br>in Wohn-<br>und<br>Nicht-<br>wohn-<br>gebäuden | davon mit ... Räumen einschl. Küche |              |              |              |              |                |               | Wohngebäude              |   |              | Nichtwohngebäude   |                               |                 |
|                |  |  | 1 und 2                             | 3            | 4            | 5            | 6            | 7 und mehr     |               | Ge-<br>bäude             | darunter mit ...<br>Wohnungen <sup>1)</sup> |              | Ge-<br>bäude       | Nutz-<br>fläche <sup>2)</sup> | Woh-<br>nungen- |
|                |  |  |                                     |              |              |              |              | Woh-<br>nungen | Räume         |                          | 1 und 2                                     | 3 u. mehr    |                    |                               |                 |
| Anzahl         |  |  |                                     |              |              |              |              |                |               |                          |   |              | 100 m <sup>2</sup> | Anzahl                        |                 |
| 101            | Braunschweig, Stadt  | 316  | 97                                  | 82           | 56           | 31           | 26           | 24             | 208           | 56                       | 38  | 13           | 23                 | 222,0                         | 1               |
| 102            | Salzgitter, Stadt  | 120  | 9                                   | 12           | 24           | 25           | 23           | 27             | 212           | 76                       | 71  | 4            | 21                 | 103,8                         | 1               |
| 103            | Wolfsburg, Stadt   | 447  | 68                                  | 98           | 123          | 57           | 44           | 57             | 433           | 163                      | 142   | 17           | 42                 | 890,1                         | 5               |
| 151            | Gifhorn  | 1 034  | 88                                  | 227          | 183          | 214          | 172          | 150            | 1 147         | 610                      | 572   | 38           | 59                 | 373,9                         | 7               |
| 153            | Goslar   | 139  | 81                                  | 9            | 1            | 13           | 13           | 22             | 207           | 58                       | 58  | -            | 21                 | 107,9                         | -               |
| 154            | Helmstedt  | 251  | 23                                  | 31           | 32           | 79           | 59           | 27             | 202           | 177                      | 169   | 7            | 15                 | 65,6                          | -               |
| 155            | Northeim   | 224  | 47                                  | 53           | 33           | 28           | 23           | 40             | 354           | 97                       | 86  | 11           | 30                 | 405,1                         | -               |
| 157            | Peine  | 687  | 84                                  | 87           | 116          | 159          | 123          | 118            | 921           | 351                      | 310   | 36           | 45                 | 571,1                         | 3               |
| 158            | Wolfenbüttel   | 200  | 10                                  | 7            | 32           | 53           | 47           | 51             | 438           | 166                      | 165   | 1            | 12                 | 81,9                          | 2               |
| 159            | Göttingen  | 681  | 204                                 | 92           | 150          | 70           | 84           | 81             | 695           | 245                      | 212   | 30           | 52                 | 736,0                         | 3               |
| <b>1</b>       | <b>Braunschweig</b>  | <b>4 099</b>   | <b>711</b>                          | <b>698</b>   | <b>750</b>   | <b>729</b>   | <b>614</b>   | <b>597</b>     | <b>4 817</b>  | <b>1 999</b>             | <b>1 823</b>                                | <b>157</b>   | <b>320</b>         | <b>3 557,5</b>                | <b>22</b>       |
| 241            | Region Hannover  | 3 119  | 720                                 | 730          | 553          | 417          | 389          | 310            | 2 587         | 1 147                    | 1 016                                       | 118          | 166                | 2 299,7                       | 28              |
| 241 001        | dar. Hannover, Lhst.   | 1 106  | 370                                 | 268          | 222          | 128          | 65           | 53             | 485           | 238                      | 186   | 41           | 30                 | 1 066,4                       | 2               |
| 251            | Diepholz   | 705  | 49                                  | 142          | 117          | 195          | 81           | 121            | 985           | 383                      | 338   | 45           | 89                 | 616,8                         | 1               |
| 252            | Hameln-Pyrmont   | 144  | 2                                   | 16           | 21           | 25           | 45           | 35             | 295           | 92                       | 88  | 4            | 15                 | 53,7                          | 1               |
| 254            | Hildesheim   | 446  | 102                                 | 59           | 54           | 68           | 89           | 74             | 625           | 232                      | 214   | 18           | 44                 | 1 100,1                       | 2               |
| 255            | Holzminden   | 40   | 12                                  | 4            | 4            | 1            | 9            | 10             | 85            | 21                       | 21  | -            | 16                 | 241,8                         | 17              |
| 256            | Nienburg (Weser)   | 253  | 33                                  | 26           | 43           | 60           | 50           | 41             | 313           | 167                      | 159   | 8            | 39                 | 215,2                         | -               |
| 257            | Schaumburg   | 303  | 15                                  | 31           | 46           | 81           | 63           | 67             | 526           | 228                      | 217   | 11           | 39                 | 158,4                         | 2               |
| <b>2</b>       | <b>Hannover</b>  | <b>5 010</b>   | <b>933</b>                          | <b>1 008</b> | <b>838</b>   | <b>847</b>   | <b>726</b>   | <b>658</b>     | <b>5 416</b>  | <b>2 270</b>             | <b>2 053</b>                                | <b>204</b>   | <b>408</b>         | <b>4 685,8</b>                | <b>51</b>       |
| 351            | Celle  | 345  | 27                                  | 38           | 90           | 68           | 41           | 81             | 616           | 245                      | 231   | 11           | 35                 | 162,8                         | -               |
| 352            | Cuxhaven   | 731  | 94                                  | 170          | 118          | 129          | 99           | 121            | 1 020         | 395                      | 365   | 29           | 90                 | 539,0                         | -               |
| 353            | Harburg  | 1 125  | 160                                 | 232          | 262          | 251          | 115          | 105            | 793           | 643                      | 591   | 49           | 68                 | 1 745,8                       | 4               |
| 354            | Lüchow-Dannenberg  | 43   | 1                                   | 12           | 10           | -            | 3            | 9              | 126           | 26                       | 25  | 1            | 18                 | 117,5                         | -               |
| 355            | Lüneburg   | 1 362  | 681                                 | 263          | 111          | 102          | 96           | 109            | 879           | 369                      | 328   | 40           | 50                 | 546,6                         | 22              |
| 356            | Osterholz  | 390  | 20                                  | 54           | 50           | 104          | 81           | 81             | 784           | 281                      | 268   | 12           | 23                 | 147,1                         | 1               |
| 357            | Rotenburg (Wümme)  | 744  | 71                                  | 162          | 154          | 158          | 80           | 119            | 1 023         | 423                      | 384   | 39           | 98                 | 625,8                         | 2               |
| 358            | Heidekreis   | 302  | 33                                  | 45           | 43           | 71           | 46           | 64             | 536           | 213                      | 203   | 10           | 44                 | 888,7                         | 12              |
| 359            | Stade  | 1 350  | 465                                 | 258          | 239          | 164          | 97           | 127            | 986           | 556                      | 482   | 55           | 87                 | 717,3                         | 13              |
| 360            | Uelzen   | 125  | 2                                   | 18           | 23           | 34           | 24           | 24             | 191           | 98                       | 96  | 2            | 17                 | 223,1                         | -               |
| 361            | Verden   | 549  | 60                                  | 108          | 110          | 104          | 77           | 90             | 729           | 325                      | 301   | 24           | 54                 | 1 078,3                       | 10              |
| <b>3</b>       | <b>Lüneburg</b>  | <b>7 066</b>   | <b>1 614</b>                        | <b>1 360</b> | <b>1 210</b> | <b>1 182</b> | <b>765</b>   | <b>935</b>     | <b>7 683</b>  | <b>3 574</b>             | <b>3 274</b>                                | <b>272</b>   | <b>584</b>         | <b>6 791,8</b>                | <b>64</b>       |
| 401            | Delmenhorst, Stadt   | 209  | 93                                  | 46           | 37           | 5            | 15           | 13             | 104           | 57                       | 42  | 13           | 8                  | 72,5                          | 1               |
| 402            | Emden, Stadt   | 126  | 7                                   | 28           | 35           | 27           | 15           | 14             | 127           | 43                       | 33  | 10           | 9                  | 178,6                         | 1               |
| 403            | Oldenburg, Stadt   | 1 266  | 665                                 | 341          | 128          | 66           | 32           | 34             | 281           | 250                      | 165   | 83           | 39                 | 417,3                         | 37              |
| 404            | Osnabrück, Stadt   | 368  | 108                                 | 127          | 28           | 22           | 30           | 53             | 471           | 107                      | 88  | 18           | 17                 | 529,4                         | -               |
| 405            | Wilhelmshaven, Stadt   | 68   | -                                   | 6            | -            | 23           | 24           | 15             | 104           | 57                       | 56  | 1            | 8                  | 79,8                          | -               |
| 451            | Ammerland  | 635  | 78                                  | 116          | 133          | 89           | 103          | 116            | 966           | 345                      | 307   | 38           | 105                | 982,4                         | 13              |
| 452            | Aurich   | 766  | 96                                  | 129          | 193          | 144          | 98           | 106            | 881           | 486                      | 444   | 42           | 76                 | 271,0                         | -               |
| 453            | Cloppenburg  | 1 294  | 191                                 | 238          | 201          | 225          | 211          | 228            | 1 859         | 714                      | 656   | 54           | 168                | 1 703,8                       | 8               |
| 454            | Emsland  | 2 235  | 385                                 | 465          | 324          | 277          | 332          | 452            | 3 863         | 1 136                    | 1 011                                       | 117          | 319                | 2 968,0                       | 24              |
| 455            | Friesland  | 492  | 74                                  | 87           | 84           | 92           | 74           | 81             | 734           | 283                      | 256   | 26           | 43                 | 296,9                         | 2               |
| 456            | Grafschaft Bentheim  | 827  | 146                                 | 135          | 111          | 97           | 166          | 172            | 1 474         | 399                      | 357   | 39           | 119                | 945,6                         | 16              |
| 457            | Leer   | 910  | 84                                  | 241          | 199          | 129          | 136          | 121            | 968           | 549                      | 501   | 45           | 73                 | 396,6                         | 6               |
| 458            | Oldenburg  | 436  | 59                                  | 67           | 73           | 89           | 58           | 90             | 765           | 272                      | 256   | 16           | 47                 | 281,6                         | 14              |
| 459            | Osnabrück  | 1 302  | 145                                 | 212          | 257          | 229          | 201          | 258            | 2 169         | 639                      | 571   | 67           | 196                | 1 350,8                       | 21              |
| 460            | Vechta   | 928  | 118                                 | 149          | 170          | 149          | 154          | 188            | 1 643         | 475                      | 416   | 57           | 136                | 1 393,3                       | 5               |
| 461            | Wesermarsch  | 163  | 19                                  | 11           | 37           | 28           | 41           | 27             | 209           | 109                      | 102   | 7            | 49                 | 613,8                         | -               |
| 462            | Wittmund   | 312  | 32                                  | 78           | 70           | 31           | 64           | 37             | 302           | 173                      | 158   | 15           | 39                 | 277,1                         | 1               |
| <b>4</b>       | <b>Weser-Ems</b>   | <b>12 337</b>  | <b>2 294</b>                        | <b>2 470</b> | <b>2 103</b> | <b>1 723</b> | <b>1 745</b> | <b>2 002</b>   | <b>16 920</b> | <b>6 094</b>             | <b>5 419</b>                                | <b>648</b>   | <b>1 451</b>       | <b>12 758,3</b>               | <b>149</b>      |
|                | <b>Niedersachsen</b>   | <b>28 512</b>  | <b>5 552</b>                        | <b>5 536</b> | <b>4 901</b> | <b>4 481</b> | <b>3 850</b> | <b>4 192</b>   | <b>34 836</b> | <b>13 937</b>            | <b>12 569</b>                               | <b>1 281</b> | <b>2 763</b>       | <b>27 793,3</b>               | <b>286</b>      |

1) Ohne Wohnheime. - 2) Abweichungen in den Summen durch Runden der Zahlen.

# Baugenehmigungen im Wohn- und Nichtwohnbau 2017 in den kreisfreien Städten und Landkreisen

| Schl. -<br>Nr. | Kreisfreie Stadt<br>Landkreis<br>Statistische Region<br>Land | Errichtung neuer Wohngebäude |                   |                    |              |   |               |                               |                 |                               |                           |  |
|----------------|--|------------------------------|-------------------|--------------------|--------------|---|---------------|-------------------------------|-----------------|-------------------------------|---------------------------|--|
|                |  | Gebäude <sup>1)</sup>        | davon Gebäude mit |                    |              | darunter                                |               | Raum-<br>inhalt <sup>2)</sup> | Wohn-<br>nungen | Wohn-<br>fläche <sup>2)</sup> | Wohn-<br>räume            | veranschlagte<br>Kosten des<br>Bauwerkes |
|                |  |                              | 1                 | 2                  | 3 und mehr   | errichtet<br>von privaten<br>Haushalten |               |                               |                 |                               |                           |  |
|                |  |                              | Wohnungen         |                    |              |   |               |                               |                 |                               |                           |  |
| Anzahl         |  | 1 000 m <sup>3</sup>         | Anzahl            | 100 m <sup>2</sup> | Anzahl       | 1 000 €                                 |               |                               |                 |                               |                           |  |
| 101            | Braunschweig, Stadt  | 105                          | 79                | 5                  | 20           | 89                                      | 156           | 290                           | 311,3           | 1 154                         | 48 166                    |  |
| 102            | Salzgitter, Stadt  | 45                           | 39                | 2                  | 4            | 31                                      | 63            | 111                           | 124,3           | 410                           | 16 710                    |  |
| 103            | Wolfsburg, Stadt   | 125                          | 72                | 15                 | 38           | 74                                      | 357           | 672                           | 691,7           | 2 275                         | 110 680                   |  |
| 151            | Gifhorn  | 520                          | 438               | 50                 | 32           | 493                                     | 491           | 807                           | 989,5           | 3 738                         | 134 442                   |  |
| 153            | Goslar   | 75                           | 68                | 4                  | 3            | 73                                      | 68            | 101                           | 136,5           | 549                           | 18 962                    |  |
| 154            | Helmstedt  | 155                          | 138               | 4                  | 13           | 141                                     | 178           | 287                           | 344,1           | 1 252                         | 49 491                    |  |
| 155            | Northeim   | 113                          | 101               | 8                  | 3            | 108                                     | 103           | 148                           | 195,3           | 781                           | 28 021                    |  |
| 157            | Peine  | 319                          | 278               | 16                 | 25           | 293                                     | 310           | 524                           | 633,5           | 2 488                         | 84 542                    |  |
| 158            | Wolfenbüttel   | 186                          | 168               | 7                  | 11           | 167                                     | 176           | 302                           | 368,1           | 1 468                         | 51 979                    |  |
| 159            | Göttingen  | 235                          | 188               | 15                 | 31           | 186                                     | 291           | 475                           | 577,1           | 2 289                         | 79 486                    |  |
| <b>1</b>       | <b>Braunschweig</b>  | <b>1 875</b>                 | <b>1 569</b>      | <b>126</b>         | <b>180</b>   | <b>1 655</b>                            | <b>2 193</b>  | <b>3 717</b>                  | <b>4 371,3</b>  | <b>16 404</b>                 | <b>622 479</b>            |  |
| 241            | Region Hannover  | 1 066                        | 887               | 60                 | 113          | 789                                     | 1 329         | 2 408                         | 2 615,3         | 9 823                         | 380 349                   |  |
| 241001         | dar. Hannover, Landeshauptstadt                              | 130                          | 84                | 3                  | 37           | 55                                      | 385           | 780                           | 657,6           | 2 401                         | 113 616                   |  |
| 251            | Diepholz   | 435                          | 328               | 58                 | 49           | 352                                     | 442           | 762                           | 870,6           | 3 484                         | 115 395                   |  |
| 252            | Hameln-Pyrmont   | 94                           | 89                | 4                  | 1            | 93                                      | 82            | 113                           | 161,5           | 624                           | 20 710                    |  |
| 254            | Hildesheim   | 272                          | 237               | 13                 | 22           | 245                                     | 241           | 413                           | 487,8           | 1 935                         | 65 532                    |  |
| 255            | Holzminde  | 31                           | 31                | -                  | -            | 30                                      | 26            | 31                            | 46,1            | 180                           | 7 193                     |  |
| 256            | Nienburg (Weser)   | 215                          | 182               | 17                 | 14           | 209                                     | 188           | 300                           | 377,1           | 1 440                         | 36 447                    |  |
| 257            | Schaumburg   | 291                          | 243               | 18                 | 30           | 272                                     | 298           | 506                           | 593,8           | 2 369                         | 82 986                    |  |
| <b>2</b>       | <b>Hannover</b>  | <b>2 404</b>                 | <b>1 997</b>      | <b>172</b>         | <b>229</b>   | <b>1 990</b>                            | <b>2 607</b>  | <b>4 533</b>                  | <b>5 152,2</b>  | <b>19 855</b>                 | <b>708 612</b>            |  |
| 351            | Celle  | 373                          | 315               | 29                 | 28           | 353                                     | 345           | 528                           | 669,5           | 2 669                         | 90 766                    |  |
| 352            | Cuxhaven   | 419                          | 337               | 46                 | 36           | 389                                     | 418           | 647                           | 815,8           | 3 130                         | 111 095                   |  |
| 353            | Harburg  | 659                          | 519               | 57                 | 83           | 537                                     | 747           | 1 439                         | 1 563,9         | 5 432                         | 251 665                   |  |
| 354            | Lüchow-Dannenberg  | 44                           | 41                | -                  | 3            | 41                                      | 41            | 78                            | 75,1            | 350                           | 10 239                    |  |
| 355            | Lüneburg   | 294                          | 246               | 21                 | 27           | 261                                     | 266           | 461                           | 556,8           | 2 267                         | 74 908                    |  |
| 356            | Osterholz  | 308                          | 269               | 20                 | 19           | 244                                     | 249           | 408                           | 509,8           | 2 066                         | 65 537                    |  |
| 357            | Rotenburg (Wümme)  | 429                          | 344               | 47                 | 38           | 405                                     | 415           | 667                           | 797,8           | 3 110                         | 100 975                   |  |
| 358            | Heidekreis   | 273                          | 220               | 32                 | 21           | 242                                     | 249           | 419                           | 475,5           | 1 896                         | 63 781                    |  |
| 359            | Stade  | 578                          | 452               | 45                 | 81           | 487                                     | 598           | 1 163                         | 1 215,4         | 4 674                         | 171 358                   |  |
| 360            | Uelzen   | 118                          | 101               | 3                  | 14           | 112                                     | 134           | 238                           | 272,0           | 1 025                         | 35 282                    |  |
| 361            | Verden   | 336                          | 260               | 35                 | 41           | 290                                     | 310           | 563                           | 647,6           | 2 472                         | 84 222                    |  |
| <b>3</b>       | <b>Lüneburg</b>  | <b>3 831</b>                 | <b>3 104</b>      | <b>335</b>         | <b>391</b>   | <b>3 361</b>                            | <b>3 772</b>  | <b>6 611</b>                  | <b>7 599,1</b>  | <b>29 091</b>                 | <b>1 059 828</b>          |  |
| 401            | Delmenhorst, Stadt   | 71                           | 39                | 4                  | 28           | 53                                      | 109           | 268                           | 239,2           | 902                           | 25 818                    |  |
| 402            | Emden, Stadt   | 52                           | 40                | 3                  | 9            | 40                                      | 52            | 105                           | 110,3           | 548                           | 11 186                    |  |
| 403            | Oldenburg, Stadt   | 283                          | 178               | 21                 | 83           | 185                                     | 406           | 959                           | 759,8           | 2 920                         | 112 625                   |  |
| 404            | Osnabrück, Stadt   | 107                          | 79                | 9                  | 18           | 77                                      | 165           | 317                           | 320,3           | 1 177                         | 45 390                    |  |
| 405            | Wilhelmshaven, Stadt   | 48                           | 41                | 2                  | 5            | 45                                      | 49            | 89                            | 101,8           | 408                           | 14 138                    |  |
| 451            | Ammerland  | 380                          | 289               | 51                 | 40           | 299                                     | 366           | 661                           | 717,7           | 2 825                         | 96 061                    |  |
| 452            | Aurich   | 392                          | 293               | 52                 | 47           | 330                                     | 352           | 685                           | 703,8           | 2 899                         | 87 416                    |  |
| 453            | Cloppenburg  | 753                          | 538               | 136                | 77           | 662                                     | 879           | 1 426                         | 1 620,5         | 6 312                         | 202 920                   |  |
| 454            | Emsland  | 1 099                        | 878               | 104                | 116          | 973                                     | 1 194         | 1 939                         | 2 256,1         | 9 328                         | 304 096                   |  |
| 455            | Friesland  | 311                          | 269               | 16                 | 25           | 277                                     | 284           | 518                           | 563,1           | 2 362                         | 80 001                    |  |
| 456            | Grafschaft Bentheim  | 373                          | 308               | 27                 | 38           | 299                                     | 397           | 623                           | 714,3           | 3 127                         | 103 061                   |  |
| 457            | Leer   | 468                          | 371               | 56                 | 40           | 424                                     | 412           | 732                           | 798,6           | 3 374                         | 98 867                    |  |
| 458            | Oldenburg  | 280                          | 217               | 26                 | 37           | 226                                     | 287           | 509                           | 569,6           | 2 301                         | 76 830                    |  |
| 459            | Osnabrück  | 647                          | 496               | 82                 | 69           | 591                                     | 736           | 1 119                         | 1 363,8         | 5 569                         | 196 318                   |  |
| 460            | Vechta   | 615                          | 469               | 78                 | 68           | 553                                     | 698           | 1 057                         | 1 309,1         | 5 387                         | 189 675                   |  |
| 461            | Wesermarsch  | 159                          | 134               | 7                  | 18           | 129                                     | 153           | 272                           | 300,4           | 1 174                         | 40 035                    |  |
| 462            | Wittmund   | 207                          | 162               | 28                 | 17           | 177                                     | 163           | 281                           | 312,4           | 1 329                         | 42 232                    |  |
| <b>4</b>       | <b>Weser-Ems</b>   | <b>6 245</b>                 | <b>4 801</b>      | <b>702</b>         | <b>735</b>   | <b>5 340</b>                            | <b>6 703</b>  | <b>11 560</b>                 | <b>12 761,0</b> | <b>51 942</b>                 | <b>1 726 669</b>          |  |
|                | <b>Niedersachsen</b>   | <b>14 358</b>                | <b>11 471</b>     | <b>1 335</b>       | <b>1 535</b> | <b>12 346</b>                           | <b>15 275</b> | <b>26 421</b>                 | <b>29 883,6</b> | <b>117 292</b>                | <b>4 117 588</b>          |  |
|                |  |                              |                   |                    |              |   |               |                               |                 |                               | <b>Ausgewählte kreis-</b> |  |
| 153 005        | Goslar, Stadt  | 31                           | 29                | -                  | 2            | 30                                      | 29            | 42                            | 56,4            | 246                           | 7 955                     |  |
| 157 006        | Peine, Stadt   | 48                           | 39                | 3                  | 6            | 44                                      | 48            | 84                            | 94,1            | 411                           | 13 388                    |  |
| 158 037        | Wolfenbüttel, Stadt  | 90                           | 75                | 4                  | 11           | 78                                      | 104           | 203                           | 222,8           | 915                           | 31 894                    |  |
| 159016         | Göttingen, Stadt   | 62                           | 44                | 3                  | 14           | 27                                      | 90            | 187                           | 188,4           | 790                           | 25 251                    |  |
| 252 006        | Hameln, Stadt  | 28                           | 26                | 1                  | 1            | 27                                      | 30            | 44                            | 60,5            | 220                           | 7 122                     |  |
| 241 005        | Garbsen, Stadt   | 51                           | 44                | 3                  | 4            | 36                                      | 45            | 66                            | 96,2            | 368                           | 12 079                    |  |
| 241 010        | Langenhagen, Stadt   | 66                           | 54                | 5                  | 7            | 63                                      | 70            | 118                           | 133,3           | 550                           | 21 146                    |  |
| 254 021        | Hildesheim, Stadt  | 51                           | 37                | 4                  | 10           | 45                                      | 58            | 124                           | 114,6           | 454                           | 16 191                    |  |
| 351 006        | Celle, Stadt   | 91                           | 72                | 11                 | 7            | 84                                      | 115           | 165                           | 215,0           | 794                           | 31 653                    |  |
| 352 011        | Cuxhaven, Stadt  | 56                           | 36                | 8                  | 12           | 43                                      | 73            | 122                           | 149,1           | 560                           | 18 650                    |  |
| 355 022        | Lüneburg, Hansestadt   | 24                           | 17                | 2                  | 5            | 22                                      | 43            | 87                            | 91,2            | 342                           | 12 433                    |  |
| 359 038        | Stade, Hansestadt  | 58                           | 38                | 3                  | 17           | 44                                      | 109           | 248                           | 225,3           | 777                           | 32 927                    |  |
| 454 032        | Lingen (Ems), Stadt  | 140                          | 100               | 13                 | 27           | 116                                     | 179           | 320                           | 347,6           | 1 363                         | 46 113                    |  |
| 456 015        | Nordhorn, Stadt  | 103                          | 91                | 2                  | 10           | 76                                      | 103           | 172                           | 184,3           | 900                           | 27 685                    |  |
| 459 024        | Melle, Stadt   | 91                           | 70                | 11                 | 10           | 84                                      | 91            | 140                           | 180,0           | 679                           | 26 460                    |  |

1) Gebäude einschließlich Wohnheime. - 2) Abweichungen in den Summen durch Runden der Zahlen.

| Gebäude                  | Errichtung neuer Nichtwohngebäude |                                      |   |  |                                   |               | Raum-<br>inhalt <sup>2)</sup> | Nutz-<br>fläche <sup>2)</sup> | Woh-<br>nungen   | veran-<br>schlagte<br>Kosten des<br>Bauwerkes | Kreisfreie Stadt<br>Landkreis<br>Statistische Region<br>Land | Schl. -<br>Nr. |                      |                    |        |         |
|--------------------------|-----------------------------------|--------------------------------------|---|--|-----------------------------------|---------------|-------------------------------|-------------------------------|------------------|---|--|----------------|----------------------|--------------------|--------|---------|
|                          | davon                             |                                      |   |  |                                   | Anzahl        |                               |                               |                  |   |  |                | 1 000 m <sup>3</sup> | 100 m <sup>2</sup> | Anzahl | 1 000 € |
|                          | Anstalts-<br>gebäude              | Büro- und<br>Verwaltungs-<br>gebäude | landwirt-<br>schaftl. Be-<br>triebsgeb. | nichtland-<br>wirtschaftliche<br>Betriebsgebäude | sonstige<br>Nichtwohn-<br>gebäude |               |                               |                               |                  |   |  |                |                      |                    |        |         |
| 20                       | -                                 | 3                                    | 1                                       | 14   | 2                                 | 153           | 266,2                         | 62                            | 37 969           | Braunschweig, Stadt                           | 101  |                |                      |                    |        |         |
| 14                       | -                                 | -                                    | -                                       | 14   | -                                 | 66            | 77,3                          | -                             | 6 000            | Salzgitter, Stadt                             | 102  |                |                      |                    |        |         |
| 32                       | -                                 | 5                                    | 1                                       | 20   | 6                                 | 469           | 686,1                         | 3                             | 93 941           | Wolfsburg, Stadt                              | 103  |                |                      |                    |        |         |
| 51                       | -                                 | 1                                    | 10                                      | 34   | 6                                 | 131           | 213,9                         | 8                             | 14 702           | Gifhorn                                       | 151  |                |                      |                    |        |         |
| 28                       | -                                 | 1                                    | 6                                       | 20   | 1                                 | 118           | 200,0                         | 1                             | 10 227           | Goslar  | 153  |                |                      |                    |        |         |
| 30                       | 1                                 | 2                                    | 2                                       | 20   | 5                                 | 42            | 87,7                          | -                             | 8 308            | Helmstedt                                     | 154  |                |                      |                    |        |         |
| 39                       | -                                 | -                                    | 7                                       | 26   | 6                                 | 185           | 253,7                         | 3                             | 18 351           | Northeim                                      | 155  |                |                      |                    |        |         |
| 23                       | -                                 | -                                    | -                                       | 19   | 4                                 | 54            | 80,4                          | 2                             | 8 289            | Peine   | 157  |                |                      |                    |        |         |
| 13                       | -                                 | 2                                    | 2                                       | 9  | -                                 | 55            | 93,2                          | 3                             | 7 983            | Wolfenbüttel                                  | 158  |                |                      |                    |        |         |
| 76                       | 1                                 | 8                                    | 9                                       | 49   | 9                                 | 883           | 1 486,1                       | 3                             | 244 941          | Göttingen                                     | 159  |                |                      |                    |        |         |
| <b>326</b>               | <b>2</b>                          | <b>22</b>                            | <b>38</b>                               | <b>225</b>                                       | <b>39</b>                         | <b>2 156</b>  | <b>3 444,5</b>                | <b>85</b>                     | <b>450 711</b>   | <b>Braunschweig</b>                           | <b>1</b>   |                |                      |                    |        |         |
| 162                      | 1                                 | 23                                   | 21                                      | 94   | 23                                | 1 021         | 1 959,8                       | 21                            | 181 075          | Region Hannover                               | 241  |                |                      |                    |        |         |
| 38                       | -                                 | 9                                    | -                                       | 21   | 8                                 | 397           | 1 101,4                       | 4                             | 105 984          | dar. Hannover, Landeshauptstadt               | 241 001  |                |                      |                    |        |         |
| 88                       | -                                 | 5                                    | 13                                      | 65   | 5                                 | 324           | 500,7                         | 1                             | 27 356           | Diepholz                                      | 251  |                |                      |                    |        |         |
| 17                       | -                                 | -                                    | 1                                       | 15   | 1                                 | 28            | 51,7                          | -                             | 4 393            | Hameln-Pyrmont                                | 252  |                |                      |                    |        |         |
| 53                       | 1                                 | 5                                    | 5                                       | 36   | 6                                 | 464           | 621,6                         | 2                             | 46 408           | Hildesheim                                    | 254  |                |                      |                    |        |         |
| 22                       | -                                 | -                                    | 8                                       | 13   | 1                                 | 125           | 205,9                         | -                             | 7 665            | Holzminde                                     | 255  |                |                      |                    |        |         |
| 39                       | 1                                 | 2                                    | 13                                      | 19   | 4                                 | 182           | 265,3                         | 5                             | 12 805           | Nienburg (Weser)                              | 256  |                |                      |                    |        |         |
| 34                       | -                                 | 3                                    | 5                                       | 21   | 5                                 | 88            | 138,0                         | 2                             | 10 482           | Schaumburg                                    | 257  |                |                      |                    |        |         |
| <b>415</b>               | <b>3</b>                          | <b>38</b>                            | <b>66</b>                               | <b>263</b>                                       | <b>45</b>                         | <b>2 232</b>  | <b>3 742,8</b>                | <b>31</b>                     | <b>290 184</b>   | <b>Hannover</b>                               | <b>2</b>   |                |                      |                    |        |         |
| 47                       | -                                 | 1                                    | 14                                      | 31   | 1                                 | 214           | 285,9                         | 2                             | 22 384           | Celle   | 351  |                |                      |                    |        |         |
| 81                       | -                                 | 3                                    | 20                                      | 56   | 2                                 | 292           | 451,2                         | -                             | 31 796           | Cuxhaven                                      | 352  |                |                      |                    |        |         |
| 103                      | 1                                 | 10                                   | 27                                      | 54   | 11                                | 763           | 1 008,9                       | 21                            | 87 236           | Harburg                                       | 353  |                |                      |                    |        |         |
| 34                       | -                                 | 2                                    | 7                                       | 21   | 4                                 | 153           | 250,9                         | -                             | 16 301           | Lüchow-Dannenberg                             | 354  |                |                      |                    |        |         |
| 42                       | 1                                 | 3                                    | 10                                      | 22   | 6                                 | 366           | 506,6                         | -                             | 31 406           | Lüneburg                                      | 355  |                |                      |                    |        |         |
| 28                       | -                                 | -                                    | 2                                       | 23   | 3                                 | 186           | 307,6                         | 15                            | 12 561           | Osterholz                                     | 356  |                |                      |                    |        |         |
| 138                      | 1                                 | 3                                    | 68                                      | 58   | 8                                 | 1 937         | 1 907,9                       | 58                            | 91 844           | Rotenburg (Wümme)                             | 357  |                |                      |                    |        |         |
| 62                       | 3                                 | 1                                    | 14                                      | 39   | 5                                 | 233           | 393,4                         | 3                             | 31 120           | Heidekreis                                    | 358  |                |                      |                    |        |         |
| 88                       | 1                                 | 3                                    | 24                                      | 55   | 5                                 | 575           | 786,1                         | 8                             | 45 353           | Stade   | 359  |                |                      |                    |        |         |
| 28                       | 1                                 | -                                    | 13                                      | 12   | 2                                 | 152           | 235,3                         | -                             | 16 439           | Uelzen  | 360  |                |                      |                    |        |         |
| 65                       | 1                                 | -                                    | 17                                      | 35   | 12                                | 545           | 709,9                         | 3                             | 40 555           | Verden  | 361  |                |                      |                    |        |         |
| <b>716</b>               | <b>9</b>                          | <b>26</b>                            | <b>216</b>                              | <b>406</b>                                       | <b>59</b>                         | <b>5 415</b>  | <b>6 843,6</b>                | <b>110</b>                    | <b>426 995</b>   | <b>Lüneburg</b>                               | <b>3</b>   |                |                      |                    |        |         |
| 16                       | -                                 | 1                                    | -                                       | 13   | 2                                 | 100           | 163,3                         | 1                             | 10 784           | Delmenhorst, Stadt                            | 401  |                |                      |                    |        |         |
| 24                       | -                                 | 2                                    | -                                       | 21   | 1                                 | 71            | 137,7                         | -                             | 16 570           | Emden, Stadt                                  | 402  |                |                      |                    |        |         |
| 41                       | 4                                 | 8                                    | 3                                       | 22   | 4                                 | 213           | 456,7                         | 23                            | 49 750           | Oldenburg, Stadt                              | 403  |                |                      |                    |        |         |
| 16                       | -                                 | 3                                    | -                                       | 11   | 2                                 | 430           | 514,0                         | -                             | 32 088           | Osnabrück, Stadt                              | 404  |                |                      |                    |        |         |
| 9                        | -                                 | -                                    | -                                       | 8  | 1                                 | 361           | 257,9                         | 18                            | 26 826           | Wilhelmshaven, Stadt                          | 405  |                |                      |                    |        |         |
| 96                       | 1                                 | 9                                    | 17                                      | 64   | 5                                 | 485           | 803,7                         | 3                             | 61 871           | Ammerland                                     | 451  |                |                      |                    |        |         |
| 69                       | -                                 | 1                                    | 14                                      | 47   | 7                                 | 245           | 406,0                         | 1                             | 29 930           | Aurich  | 452  |                |                      |                    |        |         |
| 142                      | 3                                 | 5                                    | 38                                      | 88   | 8                                 | 755           | 1 282,4                       | 21                            | 61 125           | Cloppenburg                                   | 453  |                |                      |                    |        |         |
| 364                      | 3                                 | 25                                   | 102                                     | 208  | 26                                | 2 806         | 3 999,6                       | 108                           | 182 276          | Emsland                                       | 454  |                |                      |                    |        |         |
| 53                       | 3                                 | 5                                    | 7                                       | 31   | 7                                 | 127           | 233,7                         | -                             | 23 467           | Friesland                                     | 455  |                |                      |                    |        |         |
| 132                      | -                                 | 7                                    | 57                                      | 59   | 9                                 | 630           | 920,0                         | 7                             | 48 311           | Grafschaft Bentheim                           | 456  |                |                      |                    |        |         |
| 79                       | 2                                 | 5                                    | 15                                      | 52   | 5                                 | 354           | 629,4                         | 4                             | 28 645           | Leer  | 457  |                |                      |                    |        |         |
| 48                       | 2                                 | 5                                    | 8                                       | 30   | 3                                 | 148           | 252,9                         | 3                             | 18 658           | Oldenburg                                     | 458  |                |                      |                    |        |         |
| 205                      | 2                                 | 10                                   | 46                                      | 129  | 18                                | 1 301         | 1 716,5                       | 20                            | 112 764          | Osnabrück                                     | 459  |                |                      |                    |        |         |
| 162                      | 4                                 | 8                                    | 53                                      | 90   | 7                                 | 1 068         | 1 346,4                       | 18                            | 90 172           | Vechta  | 460  |                |                      |                    |        |         |
| 49                       | -                                 | 3                                    | 9                                       | 33   | 4                                 | 303           | 380,6                         | 1                             | 20 630           | Wesermarsch                                   | 461  |                |                      |                    |        |         |
| 46                       | -                                 | 1                                    | 22                                      | 21   | 2                                 | 142           | 251,8                         | -                             | 13 181           | Wittmund                                      | 462  |                |                      |                    |        |         |
| <b>1 551</b>             | <b>24</b>                         | <b>98</b>                            | <b>391</b>                              | <b>927</b>                                       | <b>111</b>                        | <b>9 539</b>  | <b>13 752,5</b>               | <b>228</b>                    | <b>827 048</b>   | <b>Weser-Ems</b>                              | <b>4</b>   |                |                      |                    |        |         |
| <b>3 008</b>             | <b>38</b>                         | <b>184</b>                           | <b>711</b>                              | <b>1 821</b>                                     | <b>254</b>                        | <b>19 343</b> | <b>27 783,4</b>               | <b>454</b>                    | <b>1 994 938</b> | <b>Niedersachsen</b>                          |  |                |                      |                    |        |         |
| <b>angehörige Städte</b> |                                   |                                      |   |  |                                   |               |                               |                               |                  |   |  |                |                      |                    |        |         |
| 14                       | -                                 | 1                                    | 2                                       | 11   | -                                 | 69            | 106,0                         | 1                             | 5 481            | Goslar, Stadt                                 | 153 017  |                |                      |                    |        |         |
| 3                        | -                                 | -                                    | -                                       | 3  | -                                 | 11            | 16,9                          | -                             | 1 985            | Peine, Stadt                                  | 157 006  |                |                      |                    |        |         |
| 5                        | -                                 | 1                                    | -                                       | 4  | -                                 | 21            | 37,5                          | 3                             | 2 796            | Wolfenbüttel, Stadt                           | 158 037  |                |                      |                    |        |         |
| 25                       | 1                                 | 4                                    | 2                                       | 14   | 4                                 | 649           | 1 138,4                       | 2                             | 215 706          | Göttingen, Stadt                              | 159 016  |                |                      |                    |        |         |
| 8                        | -                                 | -                                    | -                                       | 8  | -                                 | 11            | 19,7                          | -                             | 2 557            | Hameln, Stadt                                 | 252 006  |                |                      |                    |        |         |
| 4                        | -                                 | 3                                    | 1                                       | -  | -                                 | 30            | 53,1                          | -                             | 5 570            | Garbsen, Stadt                                | 241 005  |                |                      |                    |        |         |
| 10                       | -                                 | 1                                    | -                                       | 7  | 2                                 | 34            | 53,8                          | -                             | 10 503           | Langenhagen, Stadt                            | 241 010  |                |                      |                    |        |         |
| 22                       | -                                 | 3                                    | -                                       | 15   | 4                                 | 402           | 520,6                         | -                             | 41 375           | Hildesheim, Stadt                             | 254 021  |                |                      |                    |        |         |
| 15                       | -                                 | -                                    | -                                       | 14   | 1                                 | 67            | 99,2                          | 1                             | 9 481            | Celle, Stadt                                  | 351 006  |                |                      |                    |        |         |
| 10                       | -                                 | 1                                    | 3                                       | 6  | -                                 | 15            | 28,2                          | -                             | 1 888            | Cuxhaven, Stadt                               | 352 011  |                |                      |                    |        |         |
| 10                       | -                                 | 1                                    | -                                       | 6  | 3                                 | 247           | 297,3                         | -                             | 20 102           | Lüneburg, Hansestadt                          | 355 022  |                |                      |                    |        |         |
| 18                       | -                                 | -                                    | -                                       | 18   | -                                 | 105           | 145,4                         | 7                             | 11 902           | Stade, Hansestadt                             | 359 038  |                |                      |                    |        |         |
| 30                       | -                                 | 4                                    | 9                                       | 15   | 2                                 | 254           | 414,4                         | 6                             | 22 331           | Lingen (Ems), Stadt                           | 454 032  |                |                      |                    |        |         |
| 17                       | -                                 | -                                    | 6                                       | 8  | 3                                 | 91            | 138,6                         | 2                             | 9 190            | Nordhorn, Stadt                               | 456 015  |                |                      |                    |        |         |
| 31                       | -                                 | 1                                    | 10                                      | 17   | 3                                 | 91            | 147,5                         | 3                             | 6 751            | Melle, Stadt                                  | 459 024  |                |                      |                    |        |         |



# Handel, Gastgewerbe und Tourismus

Umsatzentwicklung im Einzelhandel (2015=100) und Kfz-Handel (2010 = 100) im Februar 2018

| WZ                       | Wirtschaftszweig  | Veränderung (%) gegenüber |                | Februar 2018 | Veränderung (%) gegenüber |                | Januar bis Februar 2018 | Veränderung (%) gegenüber Vorjahreszeitraum | Februar 2018 | Veränderung (%) gegenüber Vorjahresmonat | Januar bis Februar 2018 | Veränderung (%) gegenüber Vorjahreszeitraum |
|--------------------------|---|---------------------------|----------------|--------------|---------------------------|----------------|-------------------------|---|--------------|--|-------------------------|---|
|                          |   | Vormonat                  | Vorjahresmonat |              | Vormonat                  | Vorjahresmonat |                         |   |              |  |                         |   |
|                          |   | in jeweiligen Preisen     |                |              |                           |                |                         |   |              |  |                         |   |
| <b>Einzelhandel</b>      |   |                           |                |              |                           |                |                         |   |              |  |                         |   |
| 45                       | <b>Handel, Instandhaltung und Reparatur von Kraftfahrzeugen</b>                     | 115,3                     | -0,1           | 5,1          | +115,4                    | +6,8           | +108,7                  | +3,9  | +108,8       | +5,6                                     |                         |   |
| Darunter:                |   |                           |                |              |                           |                |                         |   |              |  |                         |   |
| 45.1                     | Handel mit Kraftwagen   | 119,1                     | -0,5           | 1,9          | +119,4                    | +5,0           | +112,3                  | +0,6  | +112,6       | +3,6                                     |                         |   |
| 47                       | <b>Einzelhandel insgesamt</b>   | 93,8                      | -3,7           | 2,9          | +95,6                     | +3,4           | +90,8                   | +1,5  | +92,6        | +1,9                                     |                         |   |
| Einzelhandel mit ...     |   |                           |                |              |                           |                |                         |   |              |  |                         |   |
| 47.11                    | Waren versch. Art, Hauptrichtung Nahrungsmittel (i. d. R. Super-/Verbrauchermärkte) | 95,6                      | -2,6           | 3,3          | +96,9                     | +3,8           | +91,3                   | +1,5  | +92,6        | +1,7                                     |                         |   |
| 47.19                    | Sonstige Waren verschiedener Art (i. d. R. Waren- und Kaufhäuser)                   | 85,1                      | -10,4          | 4,8          | +90,0                     | +4,3           | +83,8                   | +3,5  | +88,8        | +3,1                                     |                         |   |
| Fach Einzelhandel mit... |   |                           |                |              |                           |                |                         |   |              |  |                         |   |
| 47.2                     | Nahrungsmittel, Getränke, Tabakwaren (in Verkaufsräumen)                            | 90,8                      | -0,8           | 5,2          | +91,1                     | +5,9           | +86,7                   | +3,5  | +87,1        | +3,9                                     |                         |   |
| 47.4                     | Kommunikations- u. Informationstechnik (in Verkaufsräumen)                          | 88,9                      | -15,6          | -4,0         | +97,1                     | -5,7           | +91,1                   | -2,8  | +99,1        | -4,9                                     |                         |   |
| 47.5                     | Sonstigen Haushaltsgeräten, Textilien, Heimwerker- und Einrichtungsbedarf           | 89,9                      | -4,9           | 3,0          | +92,2                     | +4,1           | +87,9                   | +2,0  | +90,2        | +3,1                                     |                         |   |
| 47.6                     | Verlagsprodukten, Sportausrüstungen und Spielwaren (in Verkaufsräumen)              | 78,9                      | -2,7           | 5,4          | +80,0                     | +7,7           | +75,8                   | +4,9  | +76,8        | +6,8                                     |                         |   |
| 47.7                     | Sonstigen Gütern (in Verkaufsräumen)  | 93,2                      | -1,9           | 2,5          | +94,1                     | +2,7           | +90,4                   | +1,0  | +91,6        | +1,4                                     |                         |   |
| Darunter mit...          |   |                           |                |              |                           |                |                         |   |              |  |                         |   |
| 47.41                    | Computern, Computerteilen, Peripheren Einheiten und Software                        | 83,9                      | -18,4          | -4,1         | +93,4                     | -2,5           | +82,9                   | -3,4  | +91,8        | -2,1                                     |                         |   |
| 47.43                    | Geräten der Unterhaltungselektronik   | 89,1                      | -17,1          | -5,6         | +98,2                     | -7,2           | +92,0                   | -4,1  | +101,0       | -6,2                                     |                         |   |
| 47.52                    | Metallwaren, Anstrichmittel, Bau- und Heimwerkerbedarf                              | 79,3                      | -3,1           | 1,5          | +80,5                     | +4,3           | +77,7                   | +0,5  | +79,0        | +3,3                                     |                         |   |
| 47.59                    | Möbeln, Einrichtungsgegenständen und Hausrat  | 93,9                      | -4,9           | 1,7          | +96,4                     | +2,0           | +91,8                   | +0,9  | +94,2        | +1,2                                     |                         |   |
| 47.62                    | Zeitschriften, Zeitungen, Schreibwaren u. Bürobbedarf                               | 80,8                      | -1,2           | -0,4         | +81,3                     | -1,1           | +75,3                   | -3,2  | +75,5        | -4,3                                     |                         |   |
| 47.71                    | Bekleidung  | 70,0                      | -13,9          | -4,0         | +75,7                     | -2,3           | +70,9                   | -5,9  | +77,8        | -2,8                                     |                         |   |
| 47.72                    | Schuhen und Lederwaren  | 59,4                      | -10,0          | -3,5         | +62,7                     | -4,3           | +59,3                   | -5,9  | +62,6        | -6,2                                     |                         |   |
| 4773-01                  | Medizinischen, orthopädischen und kosmetischen Artikeln                             | 104,7                     | -1,5           | 4,6          | +105,4                    | +4,5           | +100,6                  | +3,3  | +101,4       | +3,1                                     |                         |   |
| Darunter:                |   |                           |                |              |                           |                |                         |   |              |  |                         |   |
| 47.73                    | Apotheken   | 108,1                     | -1,0           | 4,8          | +108,6                    | +4,6           | +102,1                  | +3,1  | +102,6       | +2,9                                     |                         |   |
| 47.78                    | Sonstiger Einzelhandel in Verkaufsräumen  | 107,6                     | 33,4           | 5,9          | +94,1                     | +5,4           | +102,6                  | +5,1  | +89,4        | +4,2                                     |                         |   |
| 47.78.2                  | Foto- und optischen Erzeugnissen (ohne Augenoptiker)                                | 72,3                      | -9,0           | -6,7         | +75,9                     | -22,8          | +66,8                   | -6,2  | +70,2        | -22,4                                    |                         |   |
| 47.8                     | Einzelhandel an Verkaufsräumen und auf Märkten                                      | 89,2                      | 1,7            | 3,6          | +88,5                     | +4,3           | +84,1                   | +2,6  | +83,5        | +2,5                                     |                         |   |
| 47.9                     | Einzelhandel nicht in Verkaufsräumen (Versandhandel, Internethandel u.a.)           | 101,7                     | -5,2           | -0,1         | +104,5                    | +0,5           | +100,8                  | -0,6  | +103,7       | -0,1                                     |                         |   |

Entwicklung der Beschäftigtenzahl im Einzelhandel (2015=100) und Kfz-Handel (2010 = 100) im Februar 2018

| WZ                       | Wirtschaftszweig  | Beschäftigte im Februar 2018 |                  |                      | Veränderung der Beschäftigtenzahl insgesamt |                   |                | Veränderung der Zahl der Teilzeitbeschäftigten |
|--------------------------|---|------------------------------|------------------|----------------------|---|-------------------|----------------|--|
|                          |   | insgesamt                    | Vollbeschäftigte | Teilzeitbeschäftigte | Vormonat                                    | Vorjahreszeitraum | Vorjahresmonat |  |
|                          |   |                              |                  |                      |   |                   |                |  |
| <b>Einzelhandel</b>      |   |                              |                  |                      |   |                   |                |  |
| 45                       | Handel, Instandhaltung und Reparatur von Kraftfahrzeugen                          | 110,1                        | 106,6            | 124,6                | -0,2  | +1,7              | +1,6           | +1,5   |
| Darunter:                |   |                              |                  |                      |   |                   |                |  |
| 45.1                     | Handel mit Kraftwagen   | 111,2                        | 108,0            | 125,1                | -0,4  | +1,7              | +1,5           | +1,6   |
| 47                       | <b>Einzelhandel insgesamt</b>   | 101,5                        | 100,0            | 102,5                | -0,1  | +1,0              | +0,9           | +1,1   |
| Einzelhandel mit ...     |   |                              |                  |                      |   |                   |                |  |
| 47.11                    | Waren versch. Art, Hauptrichtung Nahrungsmitt.(i. d. R. Super-/Verbrauchermärkte) | 102,6                        | 104,0            | 102,1                | -0,1  | +1,2              | +1,1           | +3,2   |
| 47.19                    | Sonstige Waren verschiedener Art (i. d. R. Waren- und Kaufhäuser)                 | 101,6                        | 96,6             | 104,2                | -1,9  | +1,2              | +0,9           | +2,3   |
| Fach Einzelhandel mit... |   |                              |                  |                      |   |                   |                |  |
| 47.2                     | Nahrungsmittel, Getränke, Tabakwaren (in Verkaufsräumen)                          | 100,4                        | 103,7            | 98,6                 | +0,5  | +0,4              | +0,8           | +4,3   |
| 47.4                     | Kommunikations- u. Informationstechnik (i. Verkaufsräumen)                        | 101,7                        | 97,9             | 117,5                | +0,6  | +2,2              | +2,7           | +0,9   |
| 47.5                     | Sonstigen Haushaltsgeräten, Textilien, Heimwerker- und Einrichtungsbedarf         | 102,8                        | 101,5            | 104,7                | -0,7  | +0,6              | +0,4           | -1,0   |
| 47.6                     | Verlagsprodukten, Sportausrüstungen und Spielwaren (in Verkaufsräumen)            | 103,6                        | 98,2             | 108,4                | -0,5  | +3,4              | +3,3           | -1,4   |
| 47.7                     | Sonstigen Gütern (in Verkaufsräumen)  | 100,1                        | 97,9             | 101,4                | +0,0  | +0,4              | +0,3           | -1,2   |
| Darunter mit...          |   |                              |                  |                      |   |                   |                |  |
| 47.41                    | Computern, Computerteilen, Peripheren Einheiten und Software                      | 93,0                         | 91,9             | 94,1                 | +0,7  | -1,2              | -0,2           | -1,1   |
| 47.43                    | Geräten der Unterhaltungselektronik   | 101,2                        | 96,4             | 121,7                | +0,1  | +1,2              | +1,4           | -1,2   |
| 47.52                    | Metallwaren, Anstrichmittel, Bau- und Heimwerkerbedarf                            | 103,8                        | 103,0            | 105,0                | -0,5  | +1,0              | +0,7           | +0,6   |
| 47.59                    | Möbel   | 100,3                        | 101,3            | 98,9                 | -1,1  | -1,5              | -1,5           | -2,2   |
| 47.62                    | Zeitschriften, Zeitungen, Schreibwaren u. Bürobedarf                              | 98,0                         | 89,6             | 102,2                | +0,7  | +2,4              | +2,7           | +7,2   |
| 47.71                    | Bekleidung  | 92,9                         | 87,1             | 95,1                 | -0,1  | -2,9              | -2,7           | -5,3   |
| 47.72                    | Schuhen und Lederwaren  | 91,5                         | 99,3             | 88,7                 | +0,9  | -3,9              | -3,1           | +1,3   |
| 4773-01                  | Medizinischen, orthopädischen und kosmetischen Artikeln                           | 107,4                        | 101,9            | 111,2                | +0,0  | +4,1              | +3,6           | +0,6   |
| Darunter:                |   |                              |                  |                      |   |                   |                |  |
| 47.73                    | Apotheken   | 105,5                        | 94,7             | 111,3                | -0,2  | +3,0              | +1,9           | -3,5   |
| 47.78                    | Sonstiger Einzelhandel in Verkaufsräumen  | 99,0                         | 100,2            | 97,4                 | -0,2  | -2,1              | -1,8           | -0,7   |
| 47.78.2                  | Foto- und optischen Erzeugnissen (ohne Augenoptiker)                              | 83,7                         | 80,3             | 82,6                 | +0,0  | -18,3             | -18,3          | -21,8  |
| 47.8                     | Einzelhandel an Verkaufsständen und auf Märkten                                   | 91,8                         | 83,4             | 96,5                 | -1,1  | +0,2              | -0,1           | -0,3   |
| 47.9                     | Einzelhandel nicht in Verkaufsräumen (Versandhandel, Internethandel u.a.)         | 97,5                         | 93,0             | 103,7                | +0,1  | +0,1              | +0,0           | +1,1   |

Umsatzentwicklung im Gastgewerbe im Februar 2018 (2010 = 100)

| WZ                     | Wirtschaftszweig   | in jeweiligen Preisen              |                         |  |                         | in Preisen von 2010                |                         |  |                         |
|------------------------|--|------------------------------------|-------------------------|--|-------------------------|------------------------------------|-------------------------|--|-------------------------|
|                        |  | Veränderung (%) gegenüber Vormonat |                         | Veränderung (%) gegenüber Vorjahresmonat |                         | Veränderung (%) gegenüber Vormonat |                         | Veränderung (%) gegenüber Vorjahresmonat |                         |
|                        |  | Februar 2018                       | Januar bis Februar 2018 | Februar 2018                             | Januar bis Februar 2018 | Februar 2018                       | Januar bis Februar 2018 | Februar 2018                             | Januar bis Februar 2018 |
| <b>55</b>              | <b>Beherbergung</b>  | 75,9                               | +2,1                    | 76,3                                     | +2,1                    | 66,3                               | +0,0                    | 66,8                                     | -0,2                    |
| 55.1                   | Hotels, Gasthöfe, Pensionen, Hotels garnis                                 | 78,1                               | +3,6                    | 77,6                                     | +5,1                    | 68,3                               | +1,4                    | 68,0                                     | +2,8                    |
| <b>56</b>              | <b>Gastronomie</b>   | 92,0                               | +4,0                    | 92,5                                     | +4,9                    | 77,9                               | +1,9                    | 78,4                                     | +2,7                    |
| 56.1                   | Speisegeprägte Gastronomie zusammen  | 91,6                               | +4,5                    | 92,7                                     | +6,1                    | 76,8                               | +2,2                    | 77,8                                     | +3,7                    |
| 56.10.1                | Darunter: Restaurants mit herkömmlicher Bedienung                          | 83,9                               | -3,4                    | 85,4                                     | +1,9                    | 70,2                               | -2,6                    | 71,6                                     | -0,4                    |
| 56.10.2                | Restaurants mit Selbstbedienung  | 101,4                              | +16,4                   | 104,6                                    | +16,9                   | 84,8                               | +13,9                   | 87,6                                     | +14,3                   |
| 56.10.3                | Imbisshallen   | 83,3                               | +4,7                    | 81,5                                     | +7,0                    | 71,4                               | +4,4                    | 69,9                                     | +4,9                    |
| 56.10.4                | Cafés  | 122,8                              | +3,3                    | 122,3                                    | +1,5                    | 102,8                              | +0,9                    | 102,5                                    | -0,7                    |
| 56.10.5                | Eisdielen  | 85,9                               | +20,7                   | 78,6                                     | +32,6                   | 71,5                               | +10,8                   | 65,4                                     | +29,7                   |
| 56.3                   | Getränkgeprägte Gastronomie (Schankwirtschaften, Diskotheken, Trinkhallen) | 84,5                               | +8,0                    | 81,4                                     | +3,9                    | 72,2                               | +3,8                    | 69,6                                     | +1,6                    |
| 56.2                   | Kantinen und Caterer   | 101,0                              | -0,4                    | 101,2                                    | +1,5                    | 87,6                               | +0,0                    | 88,0                                     | -0,2                    |
| <b>55 + 56 (55-01)</b> | <b>Gastgewerbe insgesamt</b>   | <b>86,4</b>                        | <b>-1,0</b>             | <b>86,8</b>                              | <b>+4,0</b>             | <b>73,9</b>                        | <b>+1,3</b>             | <b>74,3</b>                              | <b>+1,8</b>             |

Entwicklung der Beschäftigtenzahl im Gastgewerbe im Februar 2018 (2010 = 100)

| WZ                     | Wirtschaftszweig   | Beschäftigte im Februar 2018 |             |                      |             | Veränderung der Beschäftigtenzahl insgesamt gegenüber |             | Veränderung der Zahl der Teilzeit- und Vollbeschäftigten |  |
|------------------------|--|------------------------------|-------------|----------------------|-------------|---|-------------|--|--|
|                        |  | Vollbeschäftigte             |             | Teilzeitbeschäftigte |             | Vormonat  |             | Vorjahresmonat   |  |
|                        |  | insgesamt                    | Messzahl    | insgesamt            | Messzahl    | Prozent   |             | Prozent  |  |
| <b>55</b>              | <b>Beherbergung</b>  | 100,6                        | 90,2        | 114,9                | -0,8        | +0,3  | -1,7        | +2,0   |  |
| 55.1                   | Hotels, Gasthöfe, Pensionen, Hotels garnis                                 | 103,0                        | 89,7        | 124,4                | -0,2        | +0,9  | -1,1        | +2,7   |  |
| <b>56</b>              | <b>Gastronomie</b>   | 104,7                        | 98,1        | 107,5                | +2,7        | +2,5  | +2,5        | +2,5   |  |
| 56.1                   | Speisegeprägte Gastronomie zusammen  | 110,8                        | 102,0       | 114,8                | +6,0        | +6,0  | +2,7        | +7,3   |  |
| 56.10.1                | Darunter: Restaurants mit herkömmlicher Bedienung                          | 106,2                        | 103,6       | 108,0                | +1,9        | +1,2  | +4,3        | -0,2   |  |
| 56.10.2                | Restaurants mit Selbstbedienung  | 107,9                        | 119,0       | 102,2                | +27,1       | +27,1   | +29,4       | +26,3  |  |
| 56.10.3                | Imbisshallen   | 112,2                        | 64,4        | 129,5                | +8,1        | +8,3  | -23,2       | +18,6  |  |
| 56.10.4                | Cafés  | 135,3                        | 88,2        | 150,8                | -5,9        | -3,3  | -16,9       | +3,0   |  |
| 56.10.5                | Eisdielen  | 127,5                        | 88,0        | 175,3                | -0,1        | +0,0  | +0,0        | +0,0   |  |
| 56.3                   | Getränkgeprägte Gastronomie (Schankwirtschaften, Diskotheken, Trinkhallen) | 91,0                         | 80,0        | 93,1                 | -1,6        | -0,1  | -2,7        | +0,4   |  |
| 56.2                   | Kantinen und Caterer   | 100,3                        | 88,0        | 107,3                | -6,5        | -7,8  | +4,0        | -11,8  |  |
| <b>55 + 56 (55-01)</b> | <b>Gastgewerbe insgesamt</b>   | <b>103,6</b>                 | <b>94,9</b> | <b>108,6</b>         | <b>+1,6</b> | <b>+1,9</b>   | <b>+0,7</b> | <b>+2,4</b>  |  |

Umsatzentwicklung im Großhandel im Februar 2018 (2010 = 100)

| WZ 2008 | Wirtschaftszweig                                      | Februar 2018              |                | Veränderung (%) gegenüber |                | Januar bis   |                | Veränderung (%) gegenüber Vorjahresmonat | Februar 2018   | Veränderung (%) gegenüber Vorjahresmonat | Januar bis Februar 2018 | Veränderung (%) gegenüber Vorjahreszeitraum |
|---------|---|---------------------------|----------------|---------------------------|----------------|--------------|----------------|--|----------------|--|-------------------------|---|
|         |   | Veränderung (%) gegenüber |                | Vorjahresmonat            |                | Februar 2018 |                |  |                |  |                         |   |
|         |   | Vormonat                  | Vorjahresmonat | Vormonat                  | Vorjahresmonat | Vormonat     | Vorjahresmonat | Vormonat                                 | Vorjahresmonat |  |                         |   |
| 46      | Großhandel und Handelsvermittlung insgesamt           | 101,4                     | -0,1           | -4,6                      | 101,5          | +0,9         | 92,4           | -4,7                                     | 92,4           | 92,4                                     | +0,3                    | in Preisen von 2010                         |
|         | Großhandel mit...                                     |                           |                |                           |                |              |                |  |                |  |                         |   |
| 46.2    | Landwirtschaftlichen Grundstoffen und lebenden Tieren | 97,3                      | -0,2           | -8,4                      | 97,4           | -6,1         | 87,7           | -4,0                                     | 87,8           | 87,8                                     | -2,4                    |   |
| 46.3    | Nahrungs-, Genussmittel, Getränken und Tabakwaren     | 98,7                      | -5,2           | +1,9                      | 101,4          | +4,1         | 85,0           | +2,4                                     | 86,6           | 86,6                                     | +3,1                    |   |
| 46.4    | Gebrauchs- und Verbrauchsgütern                       | 97,5                      | -3,5           | +1,2                      | 99,3           | +4,3         | 90,8           | +0,5                                     | 92,4           | 92,4                                     | +3,5                    |   |
| 46.5    | Geräten der Informations-u. Kommunik.technik          | 100,8                     | -12,2          | +2,2                      | 107,8          | +5,6         | 112,4          | +2,4                                     | 119,8          | 119,8                                    | +5,8                    |   |
| 46.6    | Sonst. Maschinen, Ausrüstungen und Zubehör            | 94,0                      | +6,5           | -31,2                     | 91,2           | -17,1        | 84,0           | -31,6                                    | 81,7           | 81,7                                     | -17,8                   |   |
| 46.7    | Sonstiger Großhandel                                  | 111,8                     | +3,9           | +6,1                      | 109,8          | +9,8         | 103,0          | +3,9                                     | 101,0          | 101,0                                    | +7,1                    |   |

Beschäftigung im Großhandel im Februar 2018 (2010 = 100)

| WZ 2008 | Wirtschaftszweig                                      | Beschäftigte im Februar 2018 |                      | Veränderung der Beschäftigtenzahl insgesamt gegenüber |                   | Veränderung der Zahl der Teilzeitbeschäftigten | Veränderung der Zahl der Vollzeitbeschäftigten |      |
|---------|---|------------------------------|----------------------|---|-------------------|--|--|------|
|         |   | insgesamt                    | Teilzeitbeschäftigte | Vormonat  | Vorjahreszeitraum |  |  |      |
|         |   | Messzahl                     |                      | Prozent   |                   |  |  |      |
| 46      | Großhandel und Handelsvermittlung insgesamt           | 111,1                        | 111,8                | 108,8   | +2,9              | +2,6   | +2,2   | +3,9 |
|         | Großhandel mit...                                     |                              |                      |   |                   |  |  |      |
| 46.2    | Landwirtschaftlichen Grundstoffen und lebenden Tieren | 104,3                        | 99,1                 | 118,8   | +2,0              | +2,0   | +2,2   | +1,7 |
| 46.3    | Nahrungs-, Genussmittel, Getränken und Tabakwaren     | 102,0                        | 102,1                | 102,6   | +1,1              | +0,9   | +1,8   | -1,2 |
| 46.4    | Gebrauchs- und Verbrauchsgütern                       | 106,4                        | 101,4                | 117,8   | +3,2              | +3,1   | +0,4   | +8,8 |
| 46.5    | Geräten der Informations-u. Kommunik.technik          | 113,5                        | 112,0                | 121,4   | +0,1              | -0,1   | -0,8   | +3,5 |
| 46.6    | Sonst. Maschinen, Ausrüstungen und Zubehör            | 124,6                        | 127,0                | 111,5   | +2,6              | +2,0   | +1,8   | +3,4 |
| 46.7    | Sonstiger Großhandel                                  | 117,6                        | 116,8                | 121,9   | +3,7              | +3,5   | +3,5   | +3,1 |



# Verkehr

## Straßenverkehrsunfälle im Februar 2018<sup>\*)</sup>

| Schl.-<br>Nr. | Kreisfreie Stadt<br>Landkreis<br>Statistische Region<br>Land | Berichtszeitraum |                                  |                      |                      |                      | Januar bis Februar                             |                      |                      |                      | Verändrg. gegenüber Vorjahreszeitraum          |                      |                      |                      |
|---------------|--|------------------|----------------------------------|----------------------|----------------------|----------------------|--|----------------------|----------------------|----------------------|--|----------------------|----------------------|----------------------|
|               |  | Verkehrsunfälle  |                                  | bei Verkehrsunfällen |                      |                      | Verkehrsunfälle<br>mit<br>Personen-<br>schaden | bei Verkehrsunfällen |                      |                      | Verkehrsunfälle<br>mit<br>Personen-<br>schaden | bei Verkehrsunfällen |                      |                      |
|               |  | insges.          | dar. mit<br>Personen-<br>schaden | Getötete             | Schwer-<br>verletzte | Leicht-<br>verletzte |  | Getötete             | Schwer-<br>verletzte | Leicht-<br>verletzte |  | Getötete             | Schwer-<br>verletzte | Leicht-<br>verletzte |
|               |  |                  |                                  |                      |                      |                      | Anzahl   |                      |                      |                      |  |                      |                      |                      |
| 101           | Braunschweig, Stadt  | -69              | -55                              | -                    | -14                  | -51                  | -108   | -                    | -26                  | -111                 | -19,4  | -                    | -15                  | +52                  |
| 102           | Salzgitter, Stadt  | -30              | -25                              | -                    | -3                   | -40                  | -59  | -                    | -12                  | -80                  | +13,5  | -                    | -7                   | -8                   |
| 103           | Wolfsburg, Stadt   | -28              | -20                              | -                    | -1                   | -22                  | -58  | -                    | -4                   | -61                  | -  | -                    | +9                   | -1                   |
| 151           | Gifhorn  | -44              | -37                              | -                    | -6                   | -51                  | -70  | -                    | -14                  | -89                  | -23,9  | +4                   | +12                  | +18                  |
| 153           | Goslar   | -34              | -26                              | -                    | -4                   | -24                  | -62  | -                    | -11                  | -63                  | +19,2  | +2                   | +2                   | -16                  |
| 154           | Helmstedt  | -30              | -26                              | -                    | -8                   | -28                  | -49  | -                    | -16                  | -58                  | +25,6  | -                    | -                    | -13                  |
| 155           | Northeim   | -34              | -23                              | -                    | -5                   | -30                  | -66  | -                    | -16                  | -78                  | +22,2  | -                    | -7                   | -6                   |
| 157           | Peine  | -40              | -33                              | -                    | -7                   | -36                  | -59  | -                    | -12                  | -62                  | -7,8   | -                    | +2                   | +9                   |
| 158           | Wolfenbüttel   | -29              | -20                              | -                    | -1                   | -29                  | -55  | -                    | -9                   | -78                  | -  | +1                   | -                    | -14                  |
| 159           | Göttingen  | -120             | -97                              | -                    | -9                   | -103                 | -169   | -                    | -23                  | -183                 | -1,7   | +1                   | -4                   | +11                  |
| <b>1</b>      | <b>Braunschweig</b>  | <b>-458</b>      | <b>-362</b>                      | <b>-</b>             | <b>-58</b>           | <b>-414</b>          | <b>-755</b>                                    | <b>-</b>             | <b>-143</b>          | <b>-863</b>          | <b>-2,2</b>                                    | <b>+8</b>            | <b>-8</b>            | <b>+32</b>           |
| 241           | Region Hannover  | -375             | -295                             | -4                   | -50                  | -315                 | -643   | -10                  | -97                  | -702                 | +9,7   | -5                   | -19                  | -70                  |
|               | dar.: Hannover, Lhst.  | -182             | -154                             | -                    | -21                  | -161                 | -338   | -4                   | -44                  | -356                 | +9,0   | -1                   | -8                   | -31                  |
| 251           | Diepholz   | -68              | -48                              | -                    | -11                  | -44                  | -107   | -1                   | -19                  | -106                 | -6,1   | -                    | -                    | +36                  |
| 252           | Hamel-Pyrmont  | -47              | -40                              | -                    | -13                  | -61                  | -89  | -                    | -29                  | -123                 | +30,9  | +2                   | -16                  | -48                  |
| 254           | Hildesheim   | -69              | -54                              | -                    | -12                  | -65                  | -128   | -                    | -26                  | -147                 | -0,8   | +5                   | -1                   | -8                   |
| 255           | Holzminde  | -13              | -10                              | -                    | -4                   | -8                   | -23  | -                    | -6                   | -21                  | +9,5   | +1                   | -1                   | -1                   |
| 256           | Nienburg (Weser)   | -34              | -31                              | -                    | -8                   | -37                  | -70  | -1                   | -16                  | -72                  | +18,6  | -1                   | +2                   | -13                  |
| 257           | Schaumburg   | -40              | -31                              | -                    | -5                   | -35                  | -86  | -4                   | -11                  | -88                  | +2,4   | -2                   | +6                   | +6                   |
| <b>2</b>      | <b>Hannover</b>  | <b>-646</b>      | <b>-509</b>                      | <b>-4</b>            | <b>-103</b>          | <b>-565</b>          | <b>-1 146</b>                                  | <b>-16</b>           | <b>-204</b>          | <b>-1 259</b>        | <b>+8,0</b>                                    | <b>-</b>             | <b>-29</b>           | <b>-98</b>           |
| 351           | Celle  | -52              | -37                              | -                    | -8                   | -35                  | -76  | -2                   | -10                  | -94                  | -8,4   | -2                   | +8                   | +1                   |
| 352           | Cuxhaven   | -75              | -59                              | -1                   | -8                   | -77                  | -103   | -2                   | -11                  | -126                 | +19,8  | -1                   | +4                   | -32                  |
| 353           | Harburg  | -95              | -74                              | -1                   | -8                   | -90                  | -140   | -3                   | -17                  | -168                 | +8,5   | +1                   | -2                   | -22                  |
| 354           | Lüchow-Dannenberg  | -16              | -15                              | -                    | -3                   | -14                  | -30  | -                    | -9                   | -29                  | +11,1  | +2                   | -                    | -4                   |
| 355           | Lüneburg   | -45              | -39                              | -                    | -5                   | -40                  | -88  | -1                   | -8                   | -99                  | -  | +2                   | +6                   | -6                   |
| 356           | Osterholz  | -30              | -25                              | -1                   | -2                   | -32                  | -56  | -1                   | -7                   | -68                  | -22,2  | -                    | +1                   | +18                  |
| 357           | Rotenburg (Wümme)  | -60              | -45                              | -                    | -3                   | -61                  | -102   | -1                   | -20                  | -120                 | -1,9   | +1                   | -4                   | +4                   |
| 358           | Heidekreis   | -57              | -41                              | -                    | -7                   | -48                  | -85  | -1                   | -16                  | -92                  | -4,5   | -                    | -2                   | +16                  |
| 359           | Stade  | -55              | -35                              | -                    | -7                   | -39                  | -87  | -1                   | -17                  | -100                 | -4,4   | +1                   | -3                   | -2                   |
| 360           | Uelzen   | -30              | -28                              | -                    | -6                   | -30                  | -60  | -                    | -21                  | -59                  | +9,1   | +1                   | -3                   | +13                  |
| 361           | Verden   | -48              | -38                              | -1                   | -2                   | -46                  | -92  | -1                   | -6                   | -107                 | +15,0  | -                    | +13                  | -17                  |
| <b>3</b>      | <b>Lüneburg</b>  | <b>-563</b>      | <b>-436</b>                      | <b>-4</b>            | <b>-59</b>           | <b>-512</b>          | <b>-919</b>                                    | <b>-13</b>           | <b>-142</b>          | <b>-1 062</b>        | <b>+1,7</b>                                    | <b>+5</b>            | <b>+18</b>           | <b>-31</b>           |
| 401           | Delmenhorst, Stadt   | -27              | -21                              | -                    | -2                   | -25                  | -38  | -                    | -6                   | -39                  | -9,5   | -                    | +1                   | +10                  |
| 402           | Emden, Stadt   | -11              | -9                               | -                    | -1                   | -11                  | -27  | -                    | -1                   | -32                  | -12,9  | -                    | +3                   | +11                  |
| 403           | Oldenburg (Oldb.), Stadt                                     | -70              | -64                              | -                    | -1                   | -71                  | -138   | -1                   | -11                  | -153                 | +23,2  | -1                   | +3                   | -42                  |
| 404           | Osnabrück, Stadt   | -68              | -55                              | -                    | -6                   | -70                  | -115   | -1                   | -22                  | -119                 | -  | -1                   | -7                   | -                    |
| 405           | Wilhelmshaven, Stadt   | -25              | -17                              | -                    | -2                   | -20                  | -46  | -                    | -5                   | -55                  | +4,5   | +1                   | +5                   | -11                  |
| 451           | Ammerland  | -45              | -36                              | -                    | -6                   | -38                  | -72  | -                    | -7                   | -87                  | +12,5  | +1                   | +6                   | -11                  |
| 452           | Aurich   | -62              | -49                              | -1                   | -5                   | -58                  | -112   | -1                   | -21                  | -124                 | -9,7   | -1                   | -8                   | +32                  |
| 453           | Cloppenburg  | -68              | -55                              | -                    | -13                  | -72                  | -109   | -1                   | -19                  | -133                 | -6,0   | +2                   | +23                  | +6                   |
| 454           | Emsland  | -119             | -98                              | -                    | -25                  | -109                 | -182   | -                    | -44                  | -199                 | -7,1   | +1                   | +1                   | +13                  |
| 455           | Friesland  | -27              | -20                              | -                    | -3                   | -19                  | -54  | -                    | -14                  | -49                  | -10,0  | +1                   | -8                   | +19                  |
| 456           | Grafschaft Bentheim  | -53              | -41                              | -                    | -8                   | -47                  | -87  | -                    | -25                  | -95                  | +2,4   | +2                   | +2                   | -15                  |
| 457           | Leer   | -63              | -48                              | -                    | -8                   | -60                  | -107   | -2                   | -23                  | -131                 | +44,6  | -                    | -9                   | -50                  |
| 458           | Oldenburg  | -50              | -35                              | -                    | -5                   | -36                  | -65  | -                    | -13                  | -63                  | +3,2   | -                    | -3                   | +18                  |
| 459           | Osnabrück  | -110             | -96                              | -3                   | -27                  | -98                  | -177   | -4                   | -42                  | -191                 | +7,3   | -1                   | -10                  | -7                   |
| 460           | Vechta   | -46              | -34                              | -                    | -8                   | -39                  | -85  | -                    | -18                  | -98                  | +9,0   | +1                   | -8                   | -6                   |
| 461           | Wesermarsch  | -31              | -25                              | -                    | -6                   | -30                  | -47  | -1                   | -10                  | -51                  | +17,5  | -1                   | -1                   | -16                  |
| 462           | Wittmund   | -15              | -13                              | -                    | -2                   | -18                  | -33  | -                    | -9                   | -43                  | -2,9   | -                    | -3                   | -3                   |
| <b>4</b>      | <b>Weser-Ems</b>   | <b>-890</b>      | <b>-716</b>                      | <b>-4</b>            | <b>-128</b>          | <b>-821</b>          | <b>-1 494</b>                                  | <b>-11</b>           | <b>-290</b>          | <b>-1 662</b>        | <b>+3,5</b>                                    | <b>+4</b>            | <b>-13</b>           | <b>-52</b>           |
|               | <b>Land Niedersachsen</b>                                    | <b>-2 557</b>    | <b>-2 023</b>                    | <b>-12</b>           | <b>-348</b>          | <b>-2 312</b>        | <b>-4 314</b>                                  | <b>-40</b>           | <b>-779</b>          | <b>-4 846</b>        | <b>+3,2</b>                                    | <b>+17</b>           | <b>-32</b>           | <b>-149</b>          |

\*) Vorläufige Zahlen.

## Gesamtbeförderung der Binnenschifffahrt im Januar 2018 nach Güterabteilungen

| Güterabteilungen  | Januar                          |                                      | Januar - Januar                 |   |
|---|---------------------------------|--------------------------------------|---------------------------------|---|
|   | Gesamtbeförderung <sup>*)</sup> | Veränderung gegenüber Vorjahresmonat | Gesamtbeförderung <sup>*)</sup> | Veränderung gegenüber Vorjahreszeitraum |
|   | 1 000 t                         | %                                    | 1 000 t                         | %                                       |
| Erzeugnisse der Land- und Forstwirtschaft sowie der Fischerei | 193,5                           | -7,2                                 | 193,5                           | -7,2                                    |
| Kohle, rohes Erdöl und Erdgas                                 | 160,1                           | -27,7                                | 160,1                           | -27,7                                   |
| Erze, Steine und Erden, sonstige Bergbauerzeugnisse           | 222,5                           | -2,4                                 | 222,5                           | -2,4                                    |
| Nahrungs- und Genussmittel                                    | 152,7                           | +13,8                                | 152,7                           | +13,8                                   |
| Textilien, Bekleidung, Leder und Lederwaren                   | 6,4                             | 47,4                                 | 6,4                             | 47,4                                    |
| Holzwaren, Papier, Pappe, Druckerzeugnisse                    | 98,0                            | +5,7                                 | 98,0                            | +5,7                                    |
| Kokerei- und Mineralölerzeugnisse                             | 327,3                           | +18,0                                | 327,3                           | +18,0                                   |
| Chemische Erzeugnisse etc.                                    | 161,1                           | +38,8                                | 161,1                           | +38,8                                   |
| Sonstige Mineralerzeugnisse (Glas, Zement, Gips etc.)         | 38,6                            | -30,1                                | 38,6                            | -30,1                                   |
| Metalle und Metallerzeugnisse                                 | 28,5                            | +37,6                                | 28,5                            | +37,6                                   |
| Maschinen und Ausrüstungen, Haushaltsgeräte etc.              | 1,7                             | -34,5                                | 1,7                             | -34,5                                   |
| Fahrzeuge   | 9,0                             | +27,3                                | 9,0                             | +27,3                                   |
| Möbel, Schmuck, Musikinstrumente, Sportgeräte etc.            | 10,5                            | 11,7                                 | 10,5                            | 11,7                                    |
| Sekundärrohstoffe, Abfälle                                    | 134,4                           | +34,1                                | 134,4                           | +34,1                                   |
| Post, Pakete  | -                               | -                                    | -                               | -                                       |
| Geräte und Material für die Güterbeförderung                  | 9,2                             | +14,2                                | 9,2                             | +14,2                                   |
| Umzugsgut und sonstige nichtmarktbestimmte Güter              | -                               | -                                    | -                               | -                                       |
| Sammelgut   | -                               | -                                    | -                               | -                                       |
| Nicht identifizierbare Güter                                  | 18,8                            | +71,1                                | 18,8                            | +71,1                                   |
| Sonstige Güter a.n.g.   | -                               | -                                    | -                               | -                                       |
| <b>Insgesamt</b>  | <b>1 572,4</b>                  | <b>+5,0</b>                          | <b>1 572,4</b>                  | <b>+5,0</b>                             |

<sup>\*)</sup> Bis Ende 2016 entsprachen die Angaben zu den Güterabteilungen der Gesamtbeförderung der jeweiligen Güter und nicht dem Güterumschlag.

## Güterumschlag der Binnenschifffahrt im Januar 2018 nach ausgewählten Häfen

| Ausgewählte Häfen          | Güterumschlag  | Veränderung gegenüber Vorjahresmonat | Güterumschlag  | Veränderung gegenüber Vorjahreszeitraum |
|----------------------------|----------------|--------------------------------------|----------------|---|
|                            | 1 000 t        | %                                    | 1 000 t        | %                                       |
| Brake                      | 97,9           | +17,7                                | 97,9           | +17,7                                   |
| Nordenham                  | 81,1           | -37,8                                | 81,1           | -37,8                                   |
| Oldenburg                  | 48,9           | -1,8                                 | 49,0           | -1,6                                    |
| Osnabrück                  | 34,7           | -12,7                                | 34,7           | -12,7                                   |
| Salzgitter                 | 198,0          | +24,8                                | 198,0          | +24,8                                   |
| Braunschweig               | 91,8           | +22,5                                | 91,8           | +22,5                                   |
| Hannover <sup>1)</sup>     | 75,6           | +3,7                                 | 75,6           | +3,7                                    |
| Hildesheim                 | 29,6           | -4,6                                 | 29,6           | -4,6                                    |
| Emden                      | 178,5          | +8,0                                 | 178,5          | +8,0                                    |
| Lingen (Ems) <sup>2)</sup> | 269,6          | +30,2                                | 269,6          | +30,2                                   |
| Dörpen                     | 166,3          | +7,9                                 | 166,3          | +7,9                                    |
| <b>Insgesamt</b>           | <b>1 825,3</b> | <b>+5,6</b>                          | <b>1 825,3</b> | <b>+5,6</b>                             |

1) Einschl. Hafen Brink, Linden und Misburg.

2) Einschl. Hafen Holthausen und Biene.

## Gesamtbeförderung der Binnenschifffahrt im Februar 2018 nach Güterabteilungen

| Güterabteilungen  | Februar                         |                                      | Januar - Februar                |   |
|---|---------------------------------|--------------------------------------|---------------------------------|---|
|   | Gesamtbeförderung <sup>*)</sup> | Veränderung gegenüber Vorjahresmonat | Gesamtbeförderung <sup>*)</sup> | Veränderung gegenüber Vorjahreszeitraum |
|   | 1 000 t                         | %                                    | 1 000 t                         | %                                       |
| Erzeugnisse der Land- und Forstwirtschaft sowie der Fischerei | 244,3                           | +11,7                                | 437,9                           | +2,5                                    |
| Kohle, rohes Erdöl und Erdgas                                 | 158,5                           | -37,0                                | 318,6                           | -32,7                                   |
| Erze, Steine und Erden, sonstige Bergbauerzeugnisse           | 218,9                           | -27,6                                | 441,4                           | -16,8                                   |
| Nahrungs- und Genussmittel                                    | 134,4                           | -19,3                                | 287,1                           | -4,5                                    |
| Textilien, Bekleidung, Leder und Lederwaren                   | 5,4                             | 10,7                                 | 11,9                            | +27,9                                   |
| Holzwaren, Papier, Pappe, Druckerzeugnisse                    | 90,9                            | +7,2                                 | 188,9                           | +6,4                                    |
| Kokerei- und Mineralölerzeugnisse                             | 268,8                           | -2,9                                 | 596,0                           | +7,6                                    |
| Chemische Erzeugnisse etc.                                    | 156,9                           | +21,5                                | 318,0                           | +29,7                                   |
| Sonstige Mineralerzeugnisse (Glas, Zement, Gips etc.)         | 50,2                            | +13,6                                | 88,8                            | -10,6                                   |
| Metalle und Metallerzeugnisse                                 | 29,7                            | +87,0                                | 58,3                            | +59,0                                   |
| Maschinen und Ausrüstungen, Haushaltsgeräte etc.              | 3,2                             | -22,7                                | 4,9                             | -27,3                                   |
| Fahrzeuge   | 9,1                             | +20,1                                | 18,2                            | +23,6                                   |
| Möbel, Schmuck, Musikinstrumente, Sportgeräte etc.            | 7,2                             | -0,6                                 | 17,7                            | +6,4                                    |
| Sekundärrohstoffe, Abfälle                                    | 130,0                           | +48,4                                | 264,3                           | +40,7                                   |
| Post, Pakete  | -                               | -                                    | -                               | -                                       |
| Geräte und Material für die Güterbeförderung                  | 9,0                             | +20,4                                | 18,3                            | +17,2                                   |
| Umzugsgut und sonstige nichtmarktbestimmte Güter              | -                               | -                                    | -                               | -                                       |
| Sammelgut   | -                               | -                                    | -                               | -                                       |
| Nicht identifizierbare Güter                                  | 14,4                            | +40,6                                | 33,2                            | +56,5                                   |
| Sonstige Güter a.n.g.   | -                               | -                                    | -                               | -                                       |
| <b>Insgesamt</b>  | <b>1 531,0</b>                  | <b>-5,5</b>                          | <b>3 103,4</b>                  | <b>-0,4</b>                             |

\*) Bis Ende 2016 entsprachen die Angaben zu den Güterabteilungen der Gesamtbeförderung der jeweiligen Güter und nicht dem Güterumschlag.

## Güterumschlag der Binnenschifffahrt im Februar 2018 nach ausgewählten Häfen

| Ausgewählte Häfen          | Güterumschlag  | Veränderung gegenüber Vorjahresmonat | Güterumschlag  | Veränderung gegenüber Vorjahreszeitraum |
|----------------------------|----------------|--------------------------------------|----------------|---|
|                            | 1 000 t        | %                                    | 1 000 t        | %                                       |
| Brake                      | 85,1           | -8,5                                 | 183,1          | +3,9                                    |
| Nordenham                  | 84,6           | -32,1                                | 165,7          | -35,0                                   |
| Oldenburg                  | 49,7           | -28,2                                | 98,6           | -17,1                                   |
| Osnabrück                  | 41,7           | +39,9                                | 76,4           | +9,9                                    |
| Salzgitter                 | 223,1          | +43,7                                | 421,1          | +34,2                                   |
| Braunschweig               | 78,2           | +7,0                                 | 170,0          | +14,8                                   |
| Hannover <sup>1)</sup>     | 75,1           | +3,4                                 | 150,6          | +25,4                                   |
| Hildesheim                 | 35,0           | -20,5                                | 64,5           | -13,9                                   |
| Emden                      | 141,6          | -18,1                                | 320,2          | -5,3                                    |
| Lingen (Ems) <sup>2)</sup> | 193,2          | +15,3                                | 462,8          | +23,5                                   |
| Dörpen                     | 174,7          | +19,9                                | 314,0          | +4,7                                    |
| <b>Insgesamt</b>           | <b>1 800,1</b> | <b>-3,6</b>                          | <b>3 625,4</b> | <b>+0,8</b>                             |

1) Einschl. Hafen Brink, Linden und Misburg.

2) Einschl. Hafen Holthausen und Biene.

## Güterumschlag der Seeschifffahrt im Februar 2018 nach ausgewählten Häfen

| Ausgewählte Häfen                    | Februar          |                                      | Januar bis Februar |   |
|--------------------------------------|------------------|--------------------------------------|--------------------|---|
|                                      | Güterumschlag    | Veränderung gegenüber Vorjahresmonat | Güterumschlag      | Veränderung gegenüber Vorjahreszeitraum |
|                                      | Tonnen           | %                                    | Tonnen             | %                                       |
| Bützfleth                            | 412 108          | -9,2                                 | 937 297            | -17,6                                   |
| Cuxhaven                             | 190 670          | -14,3                                | 418 902            | +9,4                                    |
| Brake                                | 418 071          | -5,1                                 | 955 363            | +9,5                                    |
| Nordenham                            | 165 841          | -62,1                                | 495 055            | -14,4                                   |
| Wilhelmshaven                        | 1 844 394        | -13,2                                | 3 361 622          | -17,7                                   |
| JadeWeserPort                        | 977 728          | +177,6                               | 1 493 114          | +143,2                                  |
| Emden                                | 311 600          | -23,7                                | 707 294            | -5,6                                    |
| Leer                                 | 2 527            | +645,4                               | 4 152              | +515,1                                  |
| Papenburg                            | 42 940           | -1,5                                 | 67 623             | -32,5                                   |
| Übrige Nordseehäfen in Niedersachsen | 105 619          | +15,3                                | 207 812            | +12,4                                   |
| <b>Insgesamt</b>                     | <b>4 471 498</b> | <b>-2,3</b>                          | <b>8 648 234</b>   | <b>-0,6</b>                             |

## Flugverkehr auf dem Flughafen Hannover - Langenhagen im April 2018

| Merkmal   | Maßeinheit    | April      | Veränderung gegenüber Vorjahresmonat in % | Januar-April | Veränderung gegenüber Vorjahreszeitraum in % |
|---|---------------|------------|---|--------------|--|
| Gewerblicher Passagier-, Fracht und Postverkehr <sup>1)</sup> |               |            |   |              |  |
| Flugzeuge   |               |            |   |              |  |
| Ankunft und Abgang <sup>2)</sup>                              | Anzahl        | 5 048      | +2,7                                      | 17 753       | +0,6   |
| Fluggäste   |               |            |   |              |  |
| Insgesamt (Ankunft u. Abgang)                                 | Anzahl        | 489 509    | +5,5                                      | 1 546 784    | +7,5   |
| Durchgang <sup>3)</sup>                                       | Anzahl        | 1 741      | >100                                      | 7 195        | +55,3  |
| Fracht <sup>4)</sup>  |               |            |   |              |  |
| Luftfrachtaufkommen   | Tonnen        | 691        | -10,6                                     | 3 118        | -3,4   |
| Post  |               |            |   |              |  |
| <b>Insgesamt (Ankunft u. Abgang)</b>                          | <b>Tonnen</b> | <b>734</b> | <b>+83,0</b>                              | <b>3 520</b> | <b>+7,7</b>                                  |

1) Planmäßiger und außerplanmäßiger Linienverkehr, Charter- und Sonderflugverkehr (einschließlich Rundflüge) mit Ausnahme des Militärflugverkehrs und der Werkstattflüge.

2) Einschließlich gewerblicher Schulflüge.

3) Unter "Durchgang" werden nur die mit gleichem Flugzeug angekommenen und wieder abgegangenen Fluggäste und Postmengen gezählt. Umgestiegene Fluggäste und umgeladene Post sind in den Angaben für Ankunft und Abgang enthalten.

4) Ohne Gepäck.

# Gewerbeanzeigen und Insolvenzen

Gewerbeanzeigen Januar bis Februar 2018

## Anmeldungen<sup>2)</sup>

| Ab-schnitt | Wirtschaftsgliederung <sup>1)</sup>  | An-meldungen insgesamt | Davon          |              |                   |               |              |             |              | Zuzug      | Über-nahme |
|------------|--|------------------------|----------------|--------------|-------------------|---------------|--------------|-------------|--------------|------------|------------|
|            |  |                        | Neu-errichtung | davon        |                   |               |              | Um-wandlung |              |            |            |
|            |  |                        |                | Neu-gründung | Betriebs-gründung | Klein-gewerbe | Neben-erwerb |             |              |            |            |
| A          | Land- und Forstwirtschaft, Fischerei   | 134                    | 99             | 98           | 15                | 23            | 60           | 1           | 14           | 21         |            |
| B          | Bergbau und Gewinnung von Steinen und Erden  | 3                      | 2              | 2            | 2                 | -             | -            | -           | -            | 1          |            |
| C          | Verarbeitendes Gewerbe / Herstellung von Waren   | 467                    | 397            | 390          | 77                | 71            | 242          | 7           | 38           | 32         |            |
| D          | Energieversorgung  | 158                    | 121            | 120          | 23                | -             | 97           | 1           | 14           | 23         |            |
| E          | Wasserversorgung; Abwasser- u. Abfallentsorgung; Beseitigung von Umweltverschmutzungen | 12                     | 9              | 6            | 5                 | 1             | -            | 3           | 1            | 2          |            |
| F          | Baugewerbe / Bau   | 1 447                  | 1 180          | 1 171        | 228               | 677           | 266          | 9           | 193          | 74         |            |
| G          | Handel; Instandhaltung und Reparatur von Kfz   | 2 679                  | 2 145          | 2 114        | 468               | 526           | 1 120        | 31          | 284          | 250        |            |
| H          | Verkehr und Lagerei  | 280                    | 215            | 215          | 71                | 85            | 59           | -           | 41           | 24         |            |
| I          | Gastgewerbe / Beherbergung und Gastronomie   | 846                    | 561            | 560          | 217               | 252           | 91           | 1           | 10           | 275        |            |
| J          | Information und Kommunikation  | 478                    | 398            | 391          | 89                | 54            | 248          | 7           | 67           | 13         |            |
| K          | Finanz- und Versicherungsdienstleistungen  | 359                    | 271            | 268          | 63                | 72            | 133          | 3           | 78           | 10         |            |
| L          | Grundstücks- und Wohnungswesen   | 342                    | 273            | 270          | 148               | 62            | 60           | 3           | 57           | 12         |            |
| M          | Freiberufliche, wissenschaftliche und technische Dienstleistungen                      | 963                    | 775            | 771          | 249               | 148           | 374          | 4           | 162          | 26         |            |
| N          | Sonstige wirtschaftliche Dienstleistungen  | 1 270                  | 1 075          | 1 072        | 156               | 306           | 610          | 3           | 136          | 59         |            |
| P          | Erziehung und Unterricht   | 272                    | 241            | 241          | 60                | 39            | 142          | -           | 26           | 5          |            |
| Q          | Gesundheits- und Sozialwesen   | 106                    | 91             | 90           | 34                | 22            | 34           | 1           | 12           | 3          |            |
| R          | Kunst, Unterhaltung und Erholung   | 263                    | 219            | 219          | 57                | 39            | 123          | -           | 27           | 17         |            |
| O+S        | Öff. Verwaltung, Verteidigung, Sozialversicherung; Sonstige Dienstleistungen           | 954                    | 800            | 800          | 83                | 253           | 464          | -           | 85           | 69         |            |
| <b>A-S</b> | <b>Anmeldungen insgesamt</b>   | <b>11 033</b>          | <b>8 872</b>   | <b>8 798</b> | <b>2 045</b>      | <b>2 630</b>  | <b>4 123</b> | <b>74</b>   | <b>1 245</b> | <b>916</b> |            |

## Abmeldungen<sup>2)</sup>

| Ab-schnitt | Wirtschaftsgliederung <sup>1)</sup>  | Ab-meldungen insgesamt | Davon        |                       |                  |               |              |             | Fortzug      | Übergabe   |
|------------|--|------------------------|--------------|-----------------------|------------------|---------------|--------------|-------------|--------------|------------|
|            |  |                        | Aufgabe      | davon                 |                  |               |              | Um-wandlung |              |            |
|            |  |                        |              | voll-ständige Aufgabe | Betriebs-aufgabe | Klein-gewerbe | Neben-erwerb |             |              |            |
| A          | Land- und Forstwirtschaft, Fischerei   | 125                    | 89           | 88                    | 11               | 31            | 46           | 1           | 13           | 23         |
| B          | Bergbau und Gewinnung von Steinen und Erden  | 4                      | 3            | 3                     | 3                | -             | -            | -           | -            | 1          |
| C          | Verarbeitendes Gewerbe / Herstellung von Waren   | 370                    | 286          | 280                   | 84               | 79            | 117          | 6           | 45           | 39         |
| D          | Energieversorgung  | 100                    | 61           | 60                    | 25               | -             | 35           | 1           | 18           | 21         |
| E          | Wasserversorgung; Abwasser- u. Abfallentsorgung; Beseitigung von Umweltverschmutzungen | 12                     | 7            | 4                     | 2                | 2             | -            | 3           | 4            | 1          |
| F          | Baugewerbe / Bau   | 1 298                  | 1 054        | 1 047                 | 184              | 686           | 177          | 7           | 150          | 94         |
| G          | Handel; Instandhaltung und Reparatur von Kfz   | 2 632                  | 2 097        | 2 055                 | 558              | 706           | 791          | 42          | 263          | 272        |
| H          | Verkehr und Lagerei  | 298                    | 229          | 227                   | 114              | 68            | 45           | 2           | 32           | 37         |
| I          | Gastgewerbe / Beherbergung und Gastronomie   | 860                    | 588          | 587                   | 204              | 309           | 74           | 1           | 13           | 259        |
| J          | Information und Kommunikation  | 337                    | 263          | 257                   | 72               | 64            | 121          | 6           | 54           | 20         |
| K          | Finanz- und Versicherungsdienstleistungen  | 359                    | 261          | 257                   | 52               | 132           | 73           | 4           | 89           | 9          |
| L          | Grundstücks- und Wohnungswesen   | 237                    | 159          | 157                   | 51               | 61            | 45           | 2           | 59           | 19         |
| M          | Freiberufliche, wissenschaftliche und technische Dienstleistungen                      | 711                    | 541          | 536                   | 132              | 175           | 229          | 5           | 149          | 21         |
| N          | Sonstige wirtschaftliche Dienstleistungen  | 1 072                  | 901          | 901                   | 134              | 336           | 431          | -           | 114          | 57         |
| P          | Erziehung und Unterricht   | 196                    | 163          | 163                   | 38               | 44            | 81           | -           | 26           | 7          |
| Q          | Gesundheits- und Sozialwesen   | 69                     | 53           | 53                    | 9                | 22            | 22           | -           | 11           | 5          |
| R          | Kunst, Unterhaltung und Erholung   | 177                    | 138          | 138                   | 40               | 39            | 59           | -           | 21           | 18         |
| O+S        | Öff. Verwaltung, Verteidigung, Sozialversicherung; Sonstige Dienstleistungen           | 803                    | 666          | 664                   | 63               | 286           | 315          | 2           | 68           | 69         |
| <b>A-S</b> | <b>Abmeldungen insgesamt</b>   | <b>9 660</b>           | <b>7 559</b> | <b>7 477</b>          | <b>1 776</b>     | <b>3 040</b>  | <b>2 661</b> | <b>82</b>   | <b>1 129</b> | <b>972</b> |

1) Klassifikation der Wirtschaftszweige, Ausgabe 2008. - 2) ohne Automatenaufsteller und Reisegewerbe.

Noch: Gewerbeanzeigen Januar bis Februar 2018

| Abschnitt | Wirtschaftsgliederung <sup>1)</sup>  | An-/Ab-meldungen insgesamt | Salden <sup>2)</sup>   |                            |   | Quotienten <sup>3)</sup> |                            |   |             |
|-----------|--|----------------------------|------------------------|----------------------------|---|--------------------------|----------------------------|---|-------------|
|           |  |                            | Darunter               |                            |   | Darunter                 |                            |   |             |
|           |  |                            | Neu-errichtung/Aufgabe | Betriebs-gründung/-aufgabe | sonstige Neugründung/sonstige Stilllegung | Neu-errichtung/Aufgabe   | Betriebs-gründung/-aufgabe | sonstige Neugründung/sonstige Stilllegung |             |
| A         | Land- und Forstwirtschaft, Fischerei   | +9                         | +10                    | +4                         | +6  | 1,07                     | 1,11                       | 1,36                                      | 1,08        |
| B         | Bergbau und Gewinnung von Steinen und Erden  | -1                         | -1                     | -1                         | -   | 0,75                     | 0,67                       | 0,67                                      | -           |
| C         | Verarbeitendes Gewerbe / Herstellung von Waren   | +97                        | +111                   | -7                         | +117                                      | 1,26                     | 1,39                       | 0,92                                      | 1,60        |
| D         | Energieversorgung  | +58                        | +60                    | -2                         | +62                                       | 1,58                     | 1,98                       | 0,92                                      | 2,77        |
| E         | Wasserversorgung; Abwasser- u. Abfallentsorgung; Beseitigung von Umweltverschmutzungen | -                          | +2                     | +3                         | -1  | 1,00                     | 1,29                       | 2,50                                      | 0,50        |
| F         | Baugewerbe / Bau   | +149                       | +126                   | +44                        | +80                                       | 1,11                     | 1,12                       | 1,24                                      | 1,09        |
| G         | Handel; Instandhaltung und Reparatur von Kfz   | +47                        | +48                    | -90                        | +149                                      | 1,02                     | 1,02                       | 0,84                                      | 1,10        |
| H         | Verkehr und Lagerei  | -18                        | -14                    | -43                        | +31                                       | 0,94                     | 0,94                       | 0,62                                      | 1,27        |
| I         | Gastgewerbe / Beherbergung und Gastronomie   | -14                        | -27                    | +13                        | -40                                       | 0,98                     | 0,95                       | 1,06                                      | 0,90        |
| J         | Information und Kommunikation  | +141                       | +135                   | +17                        | +117                                      | 1,42                     | 1,51                       | 1,24                                      | 1,63        |
| K         | Finanz- und Versicherungsdienstleistungen  | -                          | +10                    | +11                        | -   | 1,00                     | 1,04                       | 1,21                                      | 1,00        |
| L         | Grundstücks- und Wohnungswesen   | +105                       | +114                   | +97                        | +16                                       | 1,44                     | 1,72                       | 2,90                                      | 1,15        |
| M         | Freiberufliche, wissenschaftliche und technische Dienstleistungen                      | +252                       | +234                   | +117                       | +118                                      | 1,35                     | 1,43                       | 1,89                                      | 1,29        |
| N         | Sonstige wirtschaftliche Dienstleistungen  | +198                       | +174                   | +22                        | +149                                      | 1,18                     | 1,19                       | 1,16                                      | 1,19        |
| P         | Erziehung und Unterricht   | +76                        | +78                    | +22                        | +56                                       | 1,39                     | 1,48                       | 1,58                                      | 1,45        |
| Q         | Gesundheits- und Sozialwesen   | +37                        | +38                    | +25                        | +12                                       | 1,54                     | 1,72                       | 3,78                                      | 1,27        |
| R         | Kunst, Unterhaltung und Erholung   | +86                        | +81                    | +17                        | +64                                       | 1,49                     | 1,59                       | 1,43                                      | 1,65        |
| O+S       | Öff. Verwaltung, Verteidigung, Sozialversicherung; Sonstige Dienstleistungen           | +151                       | +134                   | +20                        | +116                                      | 1,19                     | 1,20                       | 1,32                                      | 1,19        |
| A-S       | <b>Gewerbemeldungen insgesamt</b>  | <b>+1 373</b>              | <b>+1 313</b>          | <b>+ 269</b>               | <b>+1 052</b>                             | <b>1,14</b>              | <b>1,17</b>                | <b>1,15</b>                               | <b>1,18</b> |

1) Klassifikation der Wirtschaftszweige, Ausgabe 2008. - 2) Anmeldungen minus Abmeldungen. - 3) Anmeldungen dividiert durch Abmeldungen.

Unternehmensinsolvenzen in Niedersachsen nach Wirtschaftsbereichen Januar bis Februar 2018

| Abschnitt | Wirtschaftsgliederung <sup>1)</sup>  | Insgesamt  | Einzel-unternehmen, Freie Berufe, Kleingewerbe u.Ä. | Personen-gesellschaften |                   | GmbH ohne UG (haftungs-beschränkt) | UG (haftungs-beschränkt) | AG, KGaA | Private Company Limited by Shares (Ltd.) | Sonstige Rechts-formen |
|-----------|--|------------|---|-------------------------|-------------------|------------------------------------|--------------------------|----------|--|------------------------|
|           |  |            |   | Ins-gesamt              | dar.: GmbH Co. KG |                                    |                          |          |  |                        |
|           |  |            |   |                         |                   |                                    |                          |          |  |                        |
| A         | Land- und Forstwirtschaft, Fischerei   | 1          | -   | -                       | -                 | 1                                  | -                        | -        | -  | -                      |
| B         | Bergbau und Gewinnung von Steinen und Erden  | -          | -   | -                       | -                 | -                                  | -                        | -        | -  | -                      |
| C         | Verarbeitendes Gewerbe   | 17         | 2   | 5                       | 5                 | 8                                  | 2                        | -        | -  | -                      |
| D         | Energieversorgung  | 3          | -   | 1                       | 1                 | 2                                  | -                        | -        | -  | -                      |
| E         | Wasserversorgung; Abwasser- u. Abfallentsorgung; Beseitigung von Umweltverschmutzungen | 1          | -   | -                       | -                 | 1                                  | -                        | -        | -  | -                      |
| F         | Baugewerbe   | 56         | 20  | 3                       | 1                 | 24                                 | 9                        | -        | -  | -                      |
| G         | Handel; Instandhaltung und Reparatur von Kfz   | 44         | 7   | 6                       | 1                 | 22                                 | 8                        | 1        | -  | -                      |
| H         | Verkehr und Lagerei  | 17         | 2   | 6                       | 6                 | 6                                  | 3                        | -        | -  | -                      |
| I         | Gastgewerbe  | 33         | 13  | 2                       | 2                 | 8                                  | 9                        | -        | 1  | -                      |
| J         | Information und Kommunikation  | 8          | -   | -                       | -                 | 6                                  | 2                        | -        | -  | -                      |
| K         | Finanz- und Versicherungsdienstleistungen  | 5          | 1   | -                       | -                 | 2                                  | 2                        | -        | -  | -                      |
| L         | Grundstücks- und Wohnungswesen   | 8          | -   | 2                       | 2                 | 2                                  | 4                        | -        | -  | -                      |
| M         | Freiberufliche, wiss. u. techn. Dienstleistungen                                       | 36         | 3   | 2                       | 2                 | 23                                 | 7                        | -        | 1  | -                      |
| N         | Sonstige wirtschaftliche Dienstleistungen  | 14         | 6   | -                       | -                 | 4                                  | 4                        | -        | -  | -                      |
| P         | Erziehung und Unterricht   | 1          | -   | -                       | -                 | 1                                  | -                        | -        | -  | -                      |
| Q         | Gesundheits- und Sozialwesen   | 4          | 3   | -                       | -                 | 1                                  | -                        | -        | -  | -                      |
| R         | Kunst, Unterhaltung und Erholung   | 3          | 2   | -                       | -                 | 1                                  | -                        | -        | -  | -                      |
| O+S       | Öff. Verwaltung, Verteidigung, Sozialversicherung; Sonstige Dienstleistungen           | 7          | 3   | -                       | -                 | 2                                  | 1                        | -        | -  | 1                      |
| A-S       | <b>Insgesamt</b>   | <b>258</b> | <b>62</b>   | <b>27</b>               | <b>20</b>         | <b>114</b>                         | <b>51</b>                | <b>1</b> | <b>2</b>                                 | <b>1</b>               |

1) Klassifikation der Wirtschaftszweige, Ausgabe 2008 (WZ 2008), Kurzbezeichnungen.

## Insolvenzverfahren Januar bis Februar 2018

| Merkmal   | Beantragte Verfahren mit ... |                         |                          | Verfahren insgesamt | Dagegen Vorjahreszeitraum Verfahren insgesamt | Zu- (+) bzw. Ab- (-) nahme gegenüber Vorjahreszeitraum |
|---|------------------------------|-------------------------|--------------------------|---------------------|---|--|
|   | Eröffnung                    | Abweisung mangels Masse | Schuldenbereinigungsplan |                     |   |  |
|   | Anzahl                       |                         |                          |                     |   |  |
| <b>Insgesamt</b>  | <b>2 093</b>                 | <b>141</b>              | <b>38</b>                | <b>2 272</b>        | <b>2 232</b>                                  | <b>+1,8</b>  |
| <b>Unternehmen (einschl. Kleingewerbe) nach Wirtschaftszweigen<sup>1)</sup></b> |                              |                         |                          |                     |   |  |
| Land- und Forstwirtschaft, Fischerei  | -                            | 1                       | x                        | 1                   | 5   | -80,0  |
| Bergbau und Gewinnung von Steinen und Erden                                     | -                            | -                       | x                        | -                   | 1   | x  |
| Verarbeitendes Gewerbe  | 14                           | 3                       | x                        | 17                  | 15  | +13,3  |
| Energieversorgung   | 2                            | 1                       | x                        | 3                   | 1   | +200,0   |
| Wasserversorgung, Entsorgung, Beseitigung von Umweltverschmutzung               | -                            | 1                       | x                        | 1                   | 3   | -66,7  |
| Baugewerbe  | 37                           | 19                      | x                        | 56                  | 50  | +12,0  |
| Handel; Instandhaltung und Reparatur von Kfz                                    | 27                           | 17                      | x                        | 44                  | 57  | -22,8  |
| Verkehr und Lagerei   | 13                           | 4                       | x                        | 17                  | 19  | -10,5  |
| Gastgewerbe   | 17                           | 16                      | x                        | 33                  | 38  | -13,2  |
| Information und Kommunikation   | 4                            | 4                       | x                        | 8                   | 8   | -  |
| Finanz- und Versicherungsdienstleistungen                                       | 3                            | 2                       | x                        | 5                   | 3   | +66,7  |
| Grundstücks- und Wohnungswesen  | 3                            | 5                       | x                        | 8                   | 7   | +14,3  |
| Freiberufliche, wiss. u. techn. Dienstleistungen                                | 25                           | 11                      | x                        | 36                  | 37  | -2,7   |
| Sonstige wirtschaftliche Dienstleistungen                                       | 9                            | 5                       | x                        | 14                  | 14  | -  |
| Öffentl. Verwaltung, Verteidigung; Sozialversicherung                           | -                            | -                       | x                        | -                   | -   | -  |
| Erziehung und Unterricht  | -                            | 1                       | x                        | 1                   | 1   | -  |
| Gesundheits- und Sozialwesen  | 3                            | 1                       | x                        | 4                   | 2   | +100,0   |
| Kunst, Unterhaltung und Erholung  | 2                            | 1                       | x                        | 3                   | 3   | -  |
| Sonstige Dienstleistungen   | 5                            | 2                       | x                        | 7                   | 12  | -41,7  |
| <b>Zusammen</b>   | <b>164</b>                   | <b>94</b>               | <b>x</b>                 | <b>258</b>          | <b>276</b>                                    | <b>-6,5</b>  |
| <b>Nach rechtlicher Stellung</b>  |                              |                         |                          |                     |   |  |
| Einzelunternehmen, Freie Berufe, Kleingewerbe                                   | 52                           | 10                      | x                        | 62                  | 80  | -22,5  |
| Personengesellschaften  | 22                           | 5                       | x                        | 27                  | 29  | -6,9   |
| darunter GmbH & Co. KG  | 18                           | 2                       | x                        | 20                  | 24  | -16,7  |
| GbR   | 1                            | 1                       | x                        | 2                   | 3   | -33,3  |
| Gesellschaften mit beschränkter Haftung   | 89                           | 76                      | x                        | 165                 | 164   | +0,6   |
| davon GmbH ohne UG (haftungsbeschränkt)   | 68                           | 46                      | x                        | 114                 | 124   | -8,1   |
| Unternehmergesellschaft (haftungsbeschränkt)                                    | 21                           | 30                      | x                        | 51                  | 40  | +27,5  |
| Aktiengesellschaften, KGaA  | 1                            | -                       | x                        | 1                   | -   | x  |
| Private Company Limited by Shares (Ltd.)  | -                            | 2                       | x                        | 2                   | 3   | -33,3  |
| Sonstige Rechtsformen   | -                            | 1                       | x                        | 1                   | -   | x  |
| <b>Nach dem Alter des Unternehmens (ohne unbekannt)</b>                         |                              |                         |                          |                     |   |  |
| Unter 8 Jahre alt   | 93                           | 58                      | x                        | 151                 | 164   | -7,9   |
| darunter bis 3 Jahre alt  | 38                           | 39                      | x                        | 77                  | 71  | +8,5   |
| 8 Jahre und älter   | 66                           | 33                      | x                        | 99                  | 111   | -10,8  |
| <b>Übrige Schuldner</b>   |                              |                         |                          |                     |   |  |
| Natürliche Personen als Gesellschafter u.Ä.                                     | 8                            | 3                       | x                        | 11                  | 12  | -8,3   |
| Ehemals selbstständig Tätige  | 309                          | 24                      | 4                        | 337                 | 384   | -12,2  |
| Verbraucher   | 1 530                        | 5                       | 34                       | 1 569               | 1 528   | +2,7   |
| Nachlässe   | 82                           | 15                      | x                        | 97                  | 32  | +203,1   |
| <b>Zusammen</b>   | <b>1 929</b>                 | <b>47</b>               | <b>38</b>                | <b>2 014</b>        | <b>1 956</b>                                  | <b>+3,0</b>  |

1) Klassifikation der Wirtschaftszweige, Ausgabe 2008 (WZ 2008), Kurzbezeichnungen.

## Insolvenzverfahren Januar bis Februar 2018 nach Höhe der Forderungen und Anzahl der Arbeitnehmer/-innen

| Merkmal                                    | Beantragte Verfahren mit ... |                         |                          | Verfahren insgesamt | Dagegen Vorjahreszeitraum Verfahren insgesamt | Zu- (+) bzw. Ab- (-) nahme gegenüber Vorjahreszeitraum | Arbeitnehmer/-innen <sup>1)</sup> | Voraus-sichtliche Forderungen | Durchschnittliche Forderung je Fall |
|--|------------------------------|-------------------------|--------------------------|---------------------|---|--|-----------------------------------|-------------------------------|-------------------------------------|
|  | Eröffnung                    | Abweisung mangels Masse | Schuldenbereinigungsplan |                     |   |  |                                   |                               |                                     |
|  | Anzahl                       |                         |                          |                     |   |  |                                   |                               |                                     |
| <b>Insgesamt</b>                           | <b>2 093</b>                 | <b>141</b>              | <b>38</b>                | <b>2 272</b>        | <b>2 232</b>                                  | <b>+1,8</b>  | <b>1 487</b>                      | <b>359 226</b>                | <b>158</b>                          |
| <b>Unternehmen (einschl. Kleingewerbe)</b> |                              |                         |                          |                     |   |  |                                   |                               |                                     |
| Zusammen                                   | 164                          | 94                      | x                        | 258                 | 276   | -6,5   | 1 487                             | 244 543                       | 948                                 |
| <b>Übrige Schuldner</b>                    |                              |                         |                          |                     |   |  |                                   |                               |                                     |
| Zusammen                                   | 1 929                        | 47                      | 38                       | 2 014               | 1 956   | +3,0   | x                                 | 114 683                       | 57                                  |
| dar. Verbraucher                           | 1 530                        | 5                       | 34                       | 1 569               | 1 528   | +2,7   | x                                 | 54 829                        | 35                                  |

1) Die Anzahl der Arbeitnehmer/-innen ist nicht bei allen Insolvenzverfahren bekannt. Die nachgewiesene Anzahl der Arbeitnehmer/-innen ist daher unvollständig.

# Öffentliche Finanzen

## Staatliche Kassenergebnisse

Kassenergebnisse für 2016 und 2017 nach Ausgabe- und Einnahmearten (gesamtwirtschaftliche Darstellung)

- Ohne Sonderrechnungen -

| Ausgabeart  | 2016              | 2017              | Ver-<br>änderung<br>gegen-<br>über<br>2016<br>in % | Einnahmeart   | 2016              | 2017              | Ver-<br>änderung<br>gegen-<br>über<br>2016<br>in % |
|---|-------------------|-------------------|--|---|-------------------|-------------------|--|
|   | 1 000 Euro        |                   |  |   | 1 000 Euro        |                   |  |
| Personalausgaben  | 11 339 999        | 11 843 131        | +4,4   | Steuern und steuerähnliche Abgaben                          | 23 930 320        | 24 267 491        | +1,4   |
| dar. Versorgungsbezüge und dergleichen                      | 3 230 245         | 3 386 209         | +4,8   | dav. Lohn- u. veranl. Einkommensteuer (Landesanteil)        | 8 650 354         | 9 211 582         | +6,5   |
| Laufender Sachaufwand                                       | 1 869 156         | 1 626 481         | -13,0  | Körperschaftsteuer (Landesanteil)                           | 1 129 952         | 1 162 698         | +2,9   |
| dar. Unterhaltung des unbeweglichen Vermögens               | 95 964            | 109 044           | +13,6  | Umsatzsteuer (Landesanteil)                                 | 11 213 941        | 10 585 595        | -5,6   |
| Bewirtschaftung der Grundstücke und Gebäude                 |                   |                   |  | Gewerbsteuerumlage (Landesanteil)                           | 539 770           | 556 194           | +3,0   |
| und Räume   | 116 137           | 124 225           | +7,0   | Grundwerbsteuer   | 908 282           | 973 022           | +7,1   |
| Erstattungen an sonstige Bereiche                           | 172 339           | 172 306           | -0,0   | übrige Steuern  | 1 379 442         | 1 663 738         | +20,6  |
| Ausgaben für Datenverarbeitung (Aufträge an Dritte)         | 128 962           | 147 259           | +14,2  | steuerähnliche Abgaben                                      | 108 579           | 114 662           | +5,6   |
| Zinsausgaben  |                   |                   |  | Einnahmen aus wirtschaftlicher Tätigkeit                    | 505 888           | 517 829           | +2,4   |
| an den öffentlichen Bereich                                 | 1                 | 0                 | -62,9  | Zinseinnahmen   |                   |                   |  |
| an sonstige Bereiche (Kreditmarkt u. Ä.)                    | 1 268 310         | 1 157 154         | -8,8   | vom öffentlichen Bereich                                    | 0                 | 0                 | -11,7  |
| Zuweisungen und Zuschüsse für laufende Zwecke <sup>1)</sup> |                   |                   |  | von sonstigen Bereichen                                     | -10 704           | -187              | -98,3  |
| an den öffentlichen Bereich                                 | 8 794 550         | 9 329 291         | +6,1   | Zuweisungen und Zuschüsse für laufende Zwecke <sup>1)</sup> |                   |                   |  |
| dar. allgem. Finanzzuweisungen an Gemeinden/Gv              | 4 013 047         | 4 341 662         | +8,2   | vom öffentlichen Bereich                                    | 4 103 479         | 4 454 018         | +8,5   |
| sonstige Zuweisungen an Gemeinden/Gv                        | 4 586 124         | 4 785 654         | +4,4   | dar. allgem. Zuweisungen von Bund und Ländern               | 1 965 505         | 2 051 662         | +4,4   |
| an sonstige Bereiche <sup>3)</sup>                          | 4 504 123         | 4 655 629         | +3,4   | übrige Zuweisungen von Bund und Ländern                     | 2 012 086         | 2 274 319         | +13,0  |
| dar. an soziale o.ä. Einrichtungen                          | 862 808           | 937 713           | +8,7   | Zuweisungen von Gemeinden/Gv                                | 123 269           | 125 915           | +2,1   |
| Sozial- und sonstige Geldleistungen                         |                   |                   |  | von sonstigen Bereichen                                     | 258 086           | 261 018           | +1,1   |
| an natürliche Personen <sup>4)</sup>                        | 497 880           | 514 570           | +3,4   | Sonstige laufende Einnahmen                                 | 780 163           | 789 669           | +1,2   |
| <b>Ausgaben der laufenden Rechnung</b>                      | <b>27 776 137</b> | <b>28 611 687</b> | <b>+3,0</b>  | dar. Gebühren, sonstige Entgelte                            | 108 261           | 111 203           | +2,7   |
| Sachinvestitionen   | 307 969           | 287 715           | -6,6   | sonstige Verwaltungseinnahmen                               | 671 902           | 678 466           | +1,0   |
| dav. Baumaßnahmen   | 184 200           | 194 220           | +5,4   | <b>Einnahmen der laufenden Rechnung</b>                     | <b>29 567 232</b> | <b>30 289 838</b> | <b>+2,4</b>  |
| Erwerb von Grundstücken                                     | 18 198            | 7 326             | -59,7  | Veräußerung von Sachvermögen und Beteiligungen              | 5 333             | 1 287             | -75,9  |
| Erwerb von beweglichen Sachen des Anlagevermögens           | 105 570           | 86 169            | -18,4  | Zuweisungen und Zuschüsse für Investitionen                 |                   |                   |  |
| Zuweisungen und Zuschüsse für Investitionen                 |                   |                   |  | vom öffentlichen Bereich                                    | 416 481           | 362 113           | -13,1  |
| an den öffentlichen Bereich                                 | 336 678           | 286 420           | -14,9  | dar. vom Bund und von Ländern                               | 317 627           | 264 652           | -16,7  |
| dar. an Gemeinden/Gv <sup>2)</sup>                          | 198 089           | 224 190           | +13,2  | von Gemeinden/Gv  | 98 854            | 97 462            | -1,4   |
| an sonstige Bereiche <sup>3)</sup>                          | 707 849           | 729 016           | +3,0   | von sonstigen Bereichen                                     | 109 839           | 78 055            | -28,9  |
| Gewährung von Darlehen                                      |                   |                   |  | Darlehensrückflüsse   |                   |                   |  |
| an den öffentlichen Bereich                                 | -                 | -                 | -  | vom öffentlichen Bereich                                    | 3                 | 46                | x  |
| an sonstige Bereiche  | 25 727            | 1 128             | -95,6  | von sonstigen Bereichen                                     | 31 446            | 21 204            | -32,6  |
| Erwerb von Beteiligungen und dergleichen                    | -                 | -                 | -  | Schuldenaufnahme  |                   |                   |  |
| Schuldentilgung   |                   |                   |  | beim öffentlichen Bereich                                   | -                 | -                 | -  |
| an den öffentlichen Bereich                                 | 34                | 52                | +53,3  | <b>Einnahmen der Kapitalrechnung</b>                        | <b>563 103</b>    | <b>462 704</b>    | <b>-17,8</b>                                       |
| <b>Ausgaben der Kapitalrechnung</b>                         | <b>1 378 257</b>  | <b>1 304 332</b>  | <b>-5,4</b>  | <b>Bereinigte Gesamteinnahmen</b>                           | <b>30 130 335</b> | <b>30 752 542</b> | <b>+2,1</b>  |
| <b>Bereinigte Gesamtausgaben</b>                            | <b>29 154 394</b> | <b>29 916 018</b> | <b>+2,6</b>  | <b>(ohne besondere Finanzierungsvorgänge)</b>               | <b>7 346 711</b>  | <b>7 910 661</b>  | <b>+7,7</b>  |
| nachrichtlich: Finanzierungssaldo <sup>5)</sup>             | 975 941           | 836 524           | -14,3  | Entnahmen aus Rücklagen, Fonds und Stöcke                   | 42 180            | 39 794            | -5,7   |
| Schuldentilgung an Kreditmarkt u. Ä. (brutto)               | 7 584 982         | 8 219 718         | +8,4   | Überschüsse aus Vorjahren                                   | -                 | -                 | -  |
| Zuführungen an Rücklagen, Fonds und Stöcke                  | 779 857           | 567 260           | -27,3  | Einnahmen aus besonderen Finanzierungsvorgängen             | 7 388 891         | 7 950 455         | +7,6   |
| Deckung von Fehlbeträgen aus Vorjahren                      | -                 | -                 | -  | Haushaltstechnische Verrechnungen                           | 191 735           | 182 918           | -4,6   |
| Ausgaben aus besonderen Finanzierungsvorgängen              | 8 364 840         | 8 787 078         | +5,0   | <b>Einnahmen zusammen</b>                                   | <b>37 710 961</b> | <b>38 885 914</b> | <b>+3,1</b>  |
| Haushaltstechnische Verrechnungen                           | 191 727           | 182 918           | -4,6   | abzüglich:  |                   |                   |  |
| <b>Ausgaben zusammen</b>                                    | <b>37 710 961</b> | <b>38 885 914</b> | <b>+3,1</b>  | Zusetzungen aufgrund der Bruttonachweisung                  |                   |                   |  |
| abzüglich:  |                   |                   |  | der Kreditmarktschulden                                     | 7 584 900         | 8 219 600         | +8,4   |
| Zusetzungen aufgrund der Bruttonachweisung                  |                   |                   |  | <b>Einnahmensumme des Landeshaushalts</b>                   | <b>30 126 061</b> | <b>30 666 314</b> | <b>+1,8</b>  |
| der Kreditmarktschulden                                     | 7 584 900         | 8 219 600         | +8,4   |   |                   |                   |  |
| <b>Ausgabensumme des Landeshaushalts</b>                    | <b>30 126 061</b> | <b>30 666 314</b> | <b>+1,8</b>  |   |                   |                   |  |

1) Einschließlich Erstattungen und Schuldendiensthilfen.

2) Ohne Zuschüsse an Krankenhäuser in kommunaler Trägerschaft.

3) Einschließlich Zuschüsse an Krankenhäuser in kommunaler Trägerschaft.

4) Einschließlich pauschalierem Wohngeld, Miet- und Lastenzuschüssen nach dem Wohngeld-/Wohngeldsondergesetz.

5) Bereinigte Gesamteinnahmen abzüglich bereinigte Gesamtausgaben.



# Zahlenspiegel Niedersachsen

| EVAS | Merkmal | Einheit | 2015         | 2016 | 2016 |      |        | 2017 |      |      |        |
|------|---------|---------|--------------|------|------|------|--------|------|------|------|--------|
|      |         |         | Durchschnitt |      | Juni | Juli | August | Mai  | Juni | Juli | August |

## Bevölkerung

### Natürliche Bevölkerungsbewegungen

|        |   |        |         |         |       |       |       |         |       |       |       |
|--------|---|--------|---------|---------|-------|-------|-------|---------|-------|-------|-------|
| 126 11 | Eheschließungen                                   | Anzahl | 3 353   | 3 440   | 5 252 | 5 182 | 5 442 | 4 460   | 4 874 | 5 884 | 5 366 |
| 126 12 | Lebendgeborene                                    | Anzahl | 5 599   | 6 268   | 7 400 | 6 883 | 6 701 | 6 203   | 6 161 | 6 705 | 6 640 |
| 126 13 | Gestorbene (ohne Totgeborene)                     | Anzahl | 7 705   | 7 697   | 6 948 | 7 239 | 7 035 | 7 648   | 6 868 | 7 088 | 7 313 |
| 126 13 | darunter: im 1. Lebensjahr Gestorbene             | Anzahl | 20      | 24      | 17    | 22    | 23    | 24      | 13    | 30    | 25    |
|        | Überschuss der Geborenen (+) bzw. Gestorbenen (-) | Anzahl | - 2 106 | - 1 429 | + 452 | - 356 | - 334 | - 1 445 | - 707 | - 383 | - 673 |

| EVAS | Merkmal | Einheit | 2015         | 2016 | 2016 |        |           | 2017 |      |        |           |
|------|---------|---------|--------------|------|------|--------|-----------|------|------|--------|-----------|
|      |         |         | Durchschnitt |      | Juli | August | September | Juni | Juli | August | September |

|        |   |       |         |         |         |         |         |         |         |         |     |
|--------|---|-------|---------|---------|---------|---------|---------|---------|---------|---------|-----|
| 124 11 | Bevölkerung am Monatsende <sup>1), 2)</sup> | 1 000 | 7 926,6 | 7 936,1 | 7 949,3 | 7 948,4 | 7 949,4 | 7 962,5 | 7 963,6 | 7 963,0 | ... |
|--------|---|-------|---------|---------|---------|---------|---------|---------|---------|---------|-----|

### 127 11 Wanderungen

|   |        |          |         |         |        |         |         |         |        |        |
|---|--------|----------|---------|---------|--------|---------|---------|---------|--------|--------|
| Zuzüge über die Landesgrenze                  | Anzahl | 27 727   | 25 436  | 25 133  | 26 573 | 25 660  | 24 532  | 26 057  | 25 070 | 24 694 |
| darunter: aus dem Ausland                     | Anzahl | 17 221   | 14 600  | 12 608  | 13 110 | 13 682  | 15 315  | 13 489  | 12 777 | 13 698 |
| Fortzüge über die Landesgrenze                | Anzahl | 17 448   | 22 120  | 23 898  | 27 196 | 24 205  | 17 645  | 24 288  | 24 855 | 24 116 |
| darunter: in das Ausland                      | Anzahl | 7 254    | 11 418  | 13 044  | 14 564 | 11 127  | 8 127   | 12 547  | 12 731 | 12 031 |
| Wanderungsgewinn (+) bzw. -verlust (-)        | Anzahl | + 10 279 | + 3 316 | + 1 235 | - 623  | + 1 455 | + 6 887 | + 1 769 | + 215  | + 578  |
| innerhalb des Landes Umgezogene <sup>3)</sup> | Anzahl | 27 520   | 28 695  | 26 642  | 28 480 | 26 555  | 24 792  | 28 389  | 28 552 | 25 636 |

| EVAS | Merkmal | Einheit | 2016         | 2017 | 2016   |        |        | 2017   |        |        |        |
|------|---------|---------|--------------|------|--------|--------|--------|--------|--------|--------|--------|
|      |         |         | Durchschnitt |      | 30.06. | 30.09. | 31.12. | 31.03. | 30.06. | 30.09. | 31.12. |

## Erwerbstätigkeit

### 131 11 Beschäftigte<sup>4), 5)</sup>

|   |       |         |         |         |         |         |         |         |         |         |  |
|---|-------|---------|---------|---------|---------|---------|---------|---------|---------|---------|--|
| <b>Sozialversicherungspflichtig Beschäftigte am Arbeitsort<sup>6)</sup></b> |       |         |         |         |         |         |         |         |         |         |  |
| Frauen  | 1 000 | 2 836,1 | 2 894,1 | 2 836,1 | 2 899,9 | 2 874,9 | 2 882,3 | 2 894,1 | 2 959,6 | 2 937,4 |  |
| Ausländer/-innen  | 1 000 | 1 298,2 | ...     | 1 298,2 | 1 327,8 | 1 322,6 | 1 324,9 | 1 325,7 | 1 354,6 | ...     |  |
| Teilzeitbeschäftigte  | 1 000 | 202,3   | ...     | 202,3   | 212,1   | 207,5   | 218,0   | 226,4   | 239,4   | ...     |  |
| darunter: Frauen  | 1 000 | 801,3   | ...     | 801,3   | 815,5   | 818,2   | 824,5   | 834,3   | 846,2   | ...     |  |
| darunter: Frauen  | 1 000 | 659,6   | ...     | 659,6   | 670,0   | 672,8   | 677,0   | 682,2   | 692,0   | ...     |  |
| <b>Sozialversicherungspflichtig Beschäftigte nach Wirtschaftsbereichen</b>  |       |         |         |         |         |         |         |         |         |         |  |
| Land- und Forstwirtschaft, Fischerei  | 1 000 | 37,9    | 38,8    | 37,9    | 39,2    | 34,5    | 37,3    | 38,8    | 40,2    | 35,6    |  |
| Produzierendes Gewerbe  | 1 000 | 841,4   | 855,2   | 841,4   | 859,9   | 850,2   | 852,1   | 855,2   | 873,6   | 867,6   |  |
| Handel, Verkehr und Gastgewerbe   | 1 000 | 640,2   | 653,4   | 640,2   | 655,1   | 648,8   | 649,1   | 653,4   | 670,2   | 663,8   |  |
| Erbringung von Unternehmensdienstleistungen                                 | 1 000 | 504,0   | 512,7   | 504,0   | 512,4   | 507,8   | 507,5   | 512,7   | 521,4   | 515,1   |  |
| Erbringung von öffentlichen und privaten Dienstleistungen                   | 1 000 | 812,5   | 834,0   | 812,5   | 833,3   | 833,6   | 836,3   | 834,0   | 854,1   | 8 545,3 |  |

| EVAS | Merkmal | Einheit | 2016         | 2017 | 2017    |      |       | 2018   |         |      |       |
|------|---------|---------|--------------|------|---------|------|-------|--------|---------|------|-------|
|      |         |         | Durchschnitt |      | Februar | März | April | Januar | Februar | März | April |

### 132 11 Arbeitsmarkt<sup>7)</sup>

|   |        |         |         |         |         |         |         |         |         |         |  |
|---|--------|---------|---------|---------|---------|---------|---------|---------|---------|---------|--|
| Arbeitslose                             | Anzahl | 252 574 | 244 260 | 263 478 | 253 474 | 245 548 | 250 270 | 247 390 | 237 957 | 231 680 |  |
| darunter: Frauen                        | Anzahl | 113 638 | 110 061 | 115 008 | 111 704 | 109 655 | 110 844 | 108 940 | 104 906 | 103 224 |  |
| <b>Arbeitslosenquote<sup>8)</sup></b>   |        |         |         |         |         |         |         |         |         |         |  |
| insgesamt                               | %      | 6,0     | 5,8     | 6,2     | 6,0     | 5,8     | 5,9     | 5,8     | 5,6     | 5,4     |  |
| Frauen                                  | %      | 5,8     | 5,5     | 5,8     | 5,6     | 5,5     | 5,6     | 5,5     | 5,3     | 5,2     |  |
| Männer                                  | %      | 6,2     | 5,9     | 6,6     | 6,3     | 6,1     | 6,2     | 6,1     | 5,9     | 5,7     |  |
| Ausländer/-innen                        | %      | 19,2    | 18,7    | 21,2    | 20,7    | 20,3    | 18,7    | 18,5    | 18,0    | 17,6    |  |
| Jüngere von 15 bis unter 25 Jahren      | %      | 5,7     | 5,5     | 6,0     | 5,6     | 5,3     | 5,2     | 5,4     | 5,1     | 4,8     |  |
| Kurzarbeiter/-innen <sup>9)</sup>       | Anzahl | 15 918  | ...     | 55 438  | 37 205  | 4 391   | ...     | ...     | ...     | ...     |  |
| Gemeldete Arbeitsstellen <sup>10)</sup> | Anzahl | 62 703  | 68 435  | 63 536  | 65 570  | 66 897  | 70 218  | 73 523  | 74 767  | 75 688  |  |

| EVAS | Merkmal | Einheit | 2015         | 2016 | 2016      |         |          | 2017   |           |         |          |
|------|---------|---------|--------------|------|-----------|---------|----------|--------|-----------|---------|----------|
|      |         |         | Durchschnitt |      | September | Oktober | November | August | September | Oktober | November |

## Soziales

### 228 11 Leistungsbezug nach SGB II<sup>4)</sup>

|  |        |         |         |         |         |         |         |         |         |         |  |
|--|--------|---------|---------|---------|---------|---------|---------|---------|---------|---------|--|
| Personen in Bedarfsgemeinschaften        | Anzahl | 593 739 | 595 663 | 595 231 | 597 718 | 599 767 | 617 612 | 612 399 | 610 583 | 608 990 |  |
| darunter: Frauen                         | Anzahl | 301 824 | 299 208 | 298 310 | 299 019 | 299 682 | 307 182 | 304 872 | 303 923 | 303 009 |  |
| <b>darunter</b>                          |        |         |         |         |         |         |         |         |         |         |  |
| erwerbsfähige Leistungsberechtigte       | Anzahl | 405 340 | 406 704 | 407 461 | 408 535 | 409 668 | 419 592 | 415 740 | 413 785 | 412 547 |  |
| nicht erwerbsfähige Leistungsberechtigte | Anzahl | 154 528 | 156 649 | 157 776 | 159 478 | 160 601 | 170 310 | 169 519 | 169 490 | 168 996 |  |
| darunter: unter 15 Jahren                | Anzahl | 148 246 | 150 658 | 151 823 | 153 566 | 154 724 | 164 629 | 163 921 | 163 888 | 163 460 |  |

1) Fortschreibung des Bevölkerungsstandes auf der Basis des Zensus 2011. - 2) Jahresdurchschnitt: hier Bevölkerung am 31.12. Die Ergebnisse für die Monate des Berichtsjahres 2016 sind aufgrund methodischer Änderungen und technischer Weiterentwicklungen nur bedingt mit den Vorjahreswerten vergleichbar. - 3) Ohne innerhalb der Gemeinde Umgezogene. - 4) Quelle: Statistik der Bundesagentur für Arbeit (BA); - 5) Einschließlich Personen "ohne Angabe"; aufgrund einer rückwirkenden Revision der Beschäftigtenstatistik im Januar 2018 erfolgte eine Änderung der Daten ab 2011. - 6) Jahresdurchschnitt: hier am 30.06. - 7) Quelle: Statistik der BA; Ergebnisse sind vorläufig; die jeweils aktuellen Werte sind im Internetangebot der BA als detaillierte Übersichten zu finden. - 8) Arbeitslose in Prozent aller zivilen Erwerbspersonen - 9) Einschließlich witterungsbedingter Saison-Kurzarbeit. - 10) Ohne geförderte Stellen des zweiten Arbeitsmarktes.







# Verzeichnis der farbigen thematischen Karten

- Heft 2/2016 Beteiligte und Verunglückte bei Seniorenunfällen (65 Jahre und älter) 2010 und 2014 je 10 000 Seniorinnen und Senioren (2 Karten, Kreisebene)
- Heft 3/2016 Abweichung der Erträge der Wintergerste 2015 in Prozent zum 6-jährigen Durchschnitt (2009 bis 2014) (A4 Karte, Kreisebene)
- Heft 4/2016 Entwicklung der Erwerbstätigendichte in den Jahren 2000 bis 2014 (A4 Karte, Kreisebene)
- Heft 5/2016 Der kommunale Finanzausgleich 2016 (2 A4-Karten, Verwaltungseinheiten)
- Heft 6/2016 Finanzierungssaldo in den Einheits- und Samtgemeindebereichen im Jahr 2015 (A4 Karte)  
Steuereinzahlungen in den Einheits- und Samtgemeindebereichen im Jahr 2015 (A4 Karte)  
Arbeitslosenquote im Jahresdurchschnitt in den kreisfreien Städten und Landkreisen (A4 Karte)
- Heft 7/2016 Stromeinspeisung aus erneuerbaren Energien insgesamt 2014 nach kreisfreien Städten und Landkreisen (A4 Karte)
- Heft 9/2016 Privathaushalte mit mindestens einer Person ab 65 Jahren in Niedersachsen 2015 nach kreisfreien Städten und Landkreisen (A4-Karte, Kreisebene)  
Fertiggestellte neue Wohnungen je 10 000 Einwohner/-innen und Wohnungen nach Gebäudetyp in den kreisfreien Städten und Landkreisen 2015 (A4-Karte, Kreisebene)
- Heft 10/2016 Empfänger/-innen von Hilfe zum Lebensunterhalt (3. Kapitel SGB XII) am 31.12.2015 nach Sitz des Trägers (A4-Karte, Kreisebene)
- Heft 11/2016 Kaufwerte für Flächen landwirtschaftlicher Nutzung 2015 nach Landkreisen und kreisfreien Städten (A4-Karte, Kreisebene)  
Veränderung des Hektarpreises für Flächen landwirtschaftlicher Nutzung 2015 nach Landkreisen und kreisfreien Städten (A4-Karte, Kreisebene)  
Kaufwerte für Bauland 2015 nach Landkreisen und kreisfreien Städten (A4-Karte, Kreisebene)  
Veränderungen des Quadratmeterpreises Bauland 2010 bis 2015 nach Landkreisen und kreisfreien Städten (A4-Karte, Kreisebene)
- Heft 12/2016 Bevölkerungsveränderung in Niedersachsen vom 31.12.2014 bis zum 31.12.2015 (A4-Karte, Kreisebene)  
Durchschnittliche jährliche Bevölkerungsveränderung in Niedersachsen 2005 bis 2014 (A4-Karte, Kreisebene)  
Wanderungsgewinne bzw. -verluste 2015 (A4-Karte, Kreisebene)  
Wanderungsgewinne bzw. -verluste 2005 bis 2014 (A4-Karte, Kreisebene)
- Heft 1/2017 Betreuungsquote von Kindern unter 3 Jahren in Tageseinrichtungen oder Tagespflege am 01.03.2016 (A4-Karte, Kreisebene)  
Ganztagesbetreuungsquote von Kindern im Alter von 3 bis unter 6 Jahren in Tageseinrichtungen oder Tagespflege am 01.03.2016 (A4-Karte, Kreisebene)
- Heft 2/2017 Anteil der Haushalte mit Breitband-Internetanschluss 2016 in den Regionen Europas (NUTS2)  
Anteil der Menschen, die 2016 in den Regionen Europas (NUTS2) soziale Netzwerke genutzt haben  
Anteil der Menschen, die 2016 in den Regionen Europas (NUTS2) in den letzten 12 Monaten vor der Befragung Online-Käufe getätigt haben
- Heft 3/2017 Abweichung der Erträge von Winterraps 2016 in Prozent zum 6-jährigen Durchschnitt (2010 bis 2015) (A4-Karte, Kreisebene)
- Heft 4/2017 Standardarbeitsvolumen im Jahr 2014 – Stunden je Arbeitnehmer/-in (A4-Karte, Kreisebene)

## Fortsetzung Verzeichnis der farbigen thematischen Karten

- Heft 5/2017 Der kommunale Finanzausgleich 2017 (2 A4-Karten, Verwaltungseinheiten):  
a) Steuerkraftmesszahlen 2017 in € je Einheit des Bedarfsansatzes (gewichtete Einwohnerzahl)  
b) Steuerkraftmesszahlen und Schlüsselzuweisungen für Gemeindeaufgaben 2017  
in € je Einheit des Bedarfsansatzes (gewichtete Einwohnerzahl)  
Arbeitslosenquote im Jahresdurchschnitt 2016 (A4 Karte, Kreisebene)
- Heft 6/2017 Anteil der landwirtschaftlich genutzten Flächen von Betrieben mit ökologischem Landbau  
an der gesamten landwirtschaftlichen Fläche 2016 in % (A4 Karte, Kreisebene)  
Durchschnittliche Bruttostundenverdienste (einschließlich Sonderzahlungen) der Voll-  
und Teilzeitbeschäftigten im Produzierenden Gewerbe und im Dienstsektor 2016  
nach Ländern – in Euro (A4-Karte)  
Kandidaturquoten bei den niedersächsischen Kommunalwahlen 2016 – Wahlarten insgesamt  
(A4 Karte, Kreisebene)
- Heft 7/2017 Schulden beim nicht-öffentlichen Bereich in € je Einwohner/-in auf Ebene der  
Verwaltungseinheiten am 31.12.2016  
Steuereinnahmekraft in € je Einwohner/-in auf Ebene der  
Verwaltungseinheiten 1. bis 4. Quartal 2016
- Heft 8/2017 Zusammengefasste Geburtenziffer 2015 (A4-Karte, Kreisebene)  
Väteranteil am beendeten Elterngeldbezug (Januar 2014 bis März 2016) für  
Geburten 2014 in Prozent (A4-Karte, Kreisebene)
- Heft 10/2017 Bevölkerung nach Migrationsstatus 2016 (A4-Karte, Kreisebene)
- Heft 11/2017 Empfänger/-innen von Hilfe zum Lebensunterhalt (3. Kapitel SGB XII) am 31.12.2016  
nach Sitz des Trägers (A4-Karte, Kreisebene)  
Viehbesatz in Großvieheinheiten (GV) je Hektar landwirtschaftlich genutzter Fläche (LF)  
in den kreisfreien Städten und Gemeinden Niedersachsens 2016 (A4-Karte, Verwaltungseinheiten)  
Niedersächsische Bewirtschaftungsgebiete 2016 (A4-Karte, Kreisebene)
- Heft 12/2017 Anteil der Schulden im Kernhaushalt am 31.12.2016 (A4-Karte, Verwaltungseinheiten)  
Integrierte Schulden per Kopf am 31.12.2016 (A4-Karte, Verwaltungseinheiten)
- Heft 3/2018 Verbraucherinsolvenzverfahren des Jahres 2009 mit Erteilung der Restschuldbefreiung  
bis 31.12.2016 (A5-Karte, Kreisebene)  
Veränderungen der Bevölkerungszahlen 31.12.2016 gegenüber 31.12.2015  
(A5-Karte, Kreisebene)
- Heft 5/2018 Kreisgrenzenkarte Deutschland (A4-Karte, Kreisebene)  
Der kommunale Finanzausgleich 2018 (2 A4-Karten, Verwaltungseinheiten):  
a) Steuerkraftmesszahlen 2018 in € je Einheit des Bedarfsansatzes (gewichtete Einwohnerzahl)  
b) Steuerkraftmesszahlen und Schlüsselzuweisungen für Gemeindeaufgaben 2018  
in € je Einheit des Bedarfsansatzes (gewichtete Einwohnerzahl)

Informationen zu diesen Karten des LSN erhalten Sie bei Jörg - Dieter Strote, Tel. 0511 9898-1124 oder Michael Kölbel, Tel. 0511 9898-1121.

# Veröffentlichungen des LSN im April 2018

| Sachgebiet/Kennziffer                                 | Titel  | Regionale Gliederung <sup>1)</sup> |
|---|--|------------------------------------|
| <b>Bergbau, Verarbeitendes Gewerbe</b>                |  |                                    |
| <u>E I 1</u><br><u>E I 2</u> – m 1, 2 / 2018<br>E I 3 | Verarbeitendes Gewerbe<br>sowie Bergbau und Gewinnung von Steinen und Erden Januar und Februar 2018  | K                                  |
| <b>Bauhauptgewerbe, Ausbaugewerbe</b>                 |  |                                    |
| E II 1 – m 1, 2 / 2018                                | Bauhauptgewerbe, Januar und Februar 2018   | L                                  |
| <b>Bautätigkeit</b>                                   |  |                                    |
| F II 1 – m 12 / 2017                                  | Gemeldete Baugenehmigungen, Dezember 2017  | K                                  |
| F II 1 – m 1, 2 / 2018                                | Gemeldete Baugenehmigungen, Januar und Februar 2018  | K                                  |
| <b>Kinder- und Jugendhilfe</b>                        |  |                                    |
| K I 3 – j / 2016                                      | Jugendhilfe 2016<br>Erzieherische Hilfe, Eingliederungshilfe für seelisch behinderte junge Menschen,<br>Hilfe für junge Volljährige und andere Aufgaben der Jugendämter, Ausgaben<br>und Einnahmen | K                                  |
| <b>Umwelt, Energie</b>                                |  |                                    |
| <u>E IV</u> – j / 2015<br>P V                         | Energieverwendung der Betriebe des Verarbeitenden Gewerbes<br>sowie des Bergbaus und der Gewinnung von Steinen und Erden 2015  | K                                  |

<sup>1)</sup> Die Buchstaben bedeuten die kleinste ausgewiesene regionale Gliederung.

BWK = Bundestagswahlkreise, G = Gemeinden, GT = Gemeindeteil, H = ausgewählte Häfen, HS = Hochschulen, K = Kreisfreie Städte, Landkreise, KB = Kammerbezirke, L = Land, LKB = Landwirtschaftskammerbezirke, LWK = Landtagswahlkreise, RG = Reisegebiete, SR = Statistische Regionen, VE = Verwaltungseinheiten.

# Verzeichnis häufig nachgefragter Tabellen

| Titel  | reg. Gliederung | Monatsheft, Seite |
|--|-----------------|-------------------|
| Bevölkerungsveränderung im 2. Vj. 2017   | K, gr. St.      | 5/2018, S. 238    |
| Bevölkerungsstand im August 2017   | K, gr. St.      | 5/2018, S. 237    |
| Einbürgerungen 2013, 2014 und 2015   | L               | 8/2017, S. 399    |
| Sozialversicherungspflichtig Beschäftigte<br>am 30.09.2017   | K, gr. St.      | 5/2018, S. 242    |
| Arbeitslose im März 2018   | K               | 4/2018, S. 173    |
| Ausländer am 31.12.2010<br>nach Staatsangehörigkeiten  | K               | 8/2011, S. 471    |
| Verarbeitendes Gewerbe im<br>4. Quartal 2017   | K, gr. St.      | 2/2018, S. 71     |
| Baugenehmigungen im Wohn- und<br>Nichtwohnbau 2017   | K, gr. St.      | 5/2018, S. 246    |
| Baufertigstellungen im Wohn- und<br>Nichtwohnbau 2017  | K, gr. St.      | 5/2018, S. 245    |
| Gewerbeanzeigen Januar bis Februar 2018  | L               | 5/2018, S. 257    |
| Beschäftigte und Umsatz in Handwerks-<br>unternehmen nach ausgewählten Gewerbe-<br>zweigen im 2. und 3. Vierteljahr 2017 | L               | 4/2018, S. 175    |
| Staatliche Kassenergebnisse 2016 und 2017<br>nach Ausgabe- und Einnahmearten<br>(gesamtwirtschaftliche Darstellung)      | L               | 5/2018, S. 260    |
| Haushaltsansätze nach Einnahme- und Ausgabe-<br>arten und nach Aufgabenbereichen 2018                                    | L               | 2/2018, S. 86     |
| Beschäftigte bei öffentlichen Arbeitgebern<br>am 30. Juni 2016   | L               | 7/2017, S. 354    |