



Statistische Berichte Niedersachsen

Landesamt für Statistik
Niedersachsen

L IV 1.2-j/ 2016

Umsätze und ihre Besteuerung

Ergebnisse der Umsatzsteuerstatistik

Voranmeldungen 2016

Detaillierte Tabellen



Niedersachsen

Zeichenerklärung

- = Nichts vorhanden
- 0 = Mehr als nichts, aber weniger als die Hälfte der kleinsten dargestellten Einheit
- . = Zahlenwert unbekannt oder aus Geheimhaltungsgründen nicht veröffentlicht
- X = Nachweis ist nicht sinnvoll, unmöglich, oder Fragestellung trifft nicht zu
- ... = Angabe fällt später an
- / = Nicht veröffentlicht, weil nicht ausreichend genau oder nicht repräsentativ
- () = Aussagewert eingeschränkt, da Zahlenwert statistisch relativ unsicher
- D = Durchschnitt
- p = vorläufige Zahl
- r = berichtigte Zahl
- s = geschätzte Zahl
- dav. = davon. Mit diesem Wort wird die Aufgliederung einer Gesamtmasse in sämtliche Teilmassen eingeleitet
- dar. = darunter. Mit diesem Wort wird die Ausgliederung einzelner Teilmassen angekündigt

Änderungen bereits bekanntgegebener Zahlen beruhen auf nachträglichen Berichtigungen.
Abweichungen in den Summen sind in der Regel auf das Runden der Einzelpositionen zurückzuführen.

Soweit nicht anders vermerkt ist, wurden die Tabellen im Landesamt für Statistik Niedersachsen erarbeitet und gelten für das Gebiet des Landes Niedersachsen.

Qualität

Sollte dem LSN nach Veröffentlichung dieser Publikation ein Fehler bekannt werden, so wird in der Online-Version darauf hingewiesen und der Fehler korrigiert. Die Online-Version finden Sie im Internet unter:
www.statistik.niedersachsen.de> [Veröffentlichungen](#)> [Statistische Berichte Niedersachsen](#)> [Öffentliche Finanzen, Personal, Steuern](#) bzw. in der Statistischen Bibliothek (Publikationsserver der Statistischen Ämter des Bundes und der Länder).

Der dazugehörige Qualitätsbericht steht Ihnen als kostenfreier Download im Publikationsangebot des Statistischen Bundesamtes unter dem Thema Öffentliche Finanzen & Steuern zur Verfügung:
www.destatis.de > [Publikationen](#) > [Qualitätsberichte](#) > [Öffentliche Finanzen & Steuern](#)

Information und Beratung

Auskünfte zu dieser Veröffentlichung unter:
E-Mail: Dezernat45@statistik.niedersachsen.de
Tel.: 0511 9898 - 3219 Udo Schacht

Auskünfte aus allen Bereichen der amtlichen Statistik unter:
Tel.: 0511 9898 - 1132, 1134
Fax: 0511 9898 - 4132
E-Mail: auskunft@statistik.niedersachsen.de
Internet: www.statistik.niedersachsen.de

Herausgeber

Landesamt für Statistik Niedersachsen
Postfach 91 07 64
30427 Hannover

Erscheinungsweise: jährlich
Erschienen im Juni 2018

© Landesamt für Statistik Niedersachsen, Hannover 2018.
Vervielfältigung und Verbreitung, auch auszugsweise, mit Quellenangabe gestattet.

Inhalt

Textteil	Seite
Vorbemerkungen.....	4
Übersicht Besteuerungsvorgänge	10
Tabellenteil	
1. Gesamtübersicht	12
2. Umsatzsteuerpflichtige, deren steuerbarer Umsatz und Umsatzsteuer 2016 nach Wirtschaftszweigen	13
3. Umsatzsteuerpflichtige und deren Lieferungen und Leistungen 2016 nach Wirtschaftszweigen und Umsatzgrößenklassen	34
4. Umsatzsteuerpflichtige, deren Lieferungen und Leistungen 2016 nach Rechtsformen und ausgewählten Wirtschaftszweigen und Grafik.....	104
5. Umsatzsteuerpflichtige, deren Lieferungen und Leistungen 2016 nach der Besteuerung der Umsätze und Wirtschaftsabteilungen	126
6. Umsatzsteuerpflichtige, steuerbarer Umsatz und Umsatzsteuer 2016 in regionaler Gliederung und ausgewählte Kreisfreie Städte	126

Vorbemerkungen

1. Grundlagen der Umsatzsteuerstatistik

Die Umsatzsteuer ist nach der Einkommensteuer die bedeutendste Einnahme der öffentlichen Haushalte. Sie ist so konzipiert, dass bei jedem Verkauf nur der zusätzlich geschaffene Mehrwert besteuert wird. Erreicht wird dies dadurch, dass für Unternehmen die gezahlte Umsatzsteuer als Vorsteuer abziehbar ist. Letztlich wird die Umsatzsteuer damit von den Verbraucherinnen und Verbrauchern getragen, allerdings wird sie von den Unternehmen abgeführt. Zur Erhebung der Umsatzsteuer leisten die Unternehmen – monatlich oder vierteljährlich – Vorauszahlungen, die dann später bei der Veranlagung mit der Steuerschuld verrechnet werden.

Die Umsatzsteuerstatistik (Voranmeldungen) wird seit 1996 jährlich durchgeführt. Da sie auf den Umsatzsteuervorauszahlungen der Unternehmer basiert, können bereits rd. 14 Monate nach Ablauf des Berichtsjahres Ergebnisse vorgelegt werden. Sie enthält allerdings Lücken: So genannte „Jahresmelder“ sowie Kleinunternehmen mit einem Umsatz unter 17 500 Euro werden nicht erfasst.

Als Ergänzung wurde daher erstmals für das Berichtsjahr 2006 die Umsatzsteuerstatistik (Veranlagungen) durchgeführt. Sie bildet den Besteuerungsprozess ab. Die Angaben zu den Umsätzen sind daher genauer, und sie enthält auch die „Jahresmelder“ und die Kleinunternehmen. Allerdings dauert es wesentlich länger, bis die Ergebnisse vorliegen, da erst die Umsatzsteuererklärung der Unternehmen abgewartet werden muss.

In diesem Bericht werden die Ergebnisse der Umsatzsteuer (Voranmeldungen) des Jahres 2016 dargestellt. Die Ergebnisse der Umsatzsteuer (Veranlagungen) des Jahres 2016 werden Ende 2019 vorliegen.

1.1 Steuerrechtliche Begriffe

Steuerpflichtige

Als Umsatzsteuerpflichtige gelten Unternehmen in der steuerrechtlichen Definition des § 2 Abs. 1 Umsatzsteuergesetz (UStG). Danach ist Unternehmer, wer eine gewerbliche oder berufliche Tätigkeit selbstständig und nachhaltig zur Erzielung von Einnahmen ausübt, auch wenn die Gewinnabsicht fehlt oder eine Personenvereinigung nur ihren Mitgliedern gegenüber tätig wird.

Die Körperschaften des öffentlichen Rechts sind nur im Rahmen ihrer Betriebe gewerblicher Art und ihrer land- oder forstwirtschaftlichen Betriebe gewerblich oder beruflich tätig.

Alle Umsätze werden am Hauptsitz des Unternehmens erfasst und statistisch auch nur dort nachgewiesen. Etwa vorhandene Zweigniederlassungen (Filialen, bei Organschaften Tochterunternehmen) bilden steuerrechtlich eine Einheit mit dem Hauptunternehmen. Das bedeutet auch, dass in Niedersachsen nur Umsätze von Unternehmen nachgewiesen werden, die ihren Sitz in Niedersachsen haben. Beispielsweise werden die niedersächsischen Umsätze von Einzelhandelsketten, die ihren Sitz in einem anderen Bundesland haben, vollständig dort verbucht. Gleiches gilt für die Regionalergebnisse innerhalb Niedersachsens.

Nichtselbstständig im Sinne des Umsatzsteuergesetzes sind juristische Personen des bürgerlichen Rechts, wenn sie nach dem Gesamtbild der tatsächlichen Verhältnisse finanziell, wirtschaftlich und organisatorisch in ein Unternehmen eingegliedert sind (Organgesellschaft gem. § 2 Abs. 2 UStG). Organgesellschaften bilden zusammen mit dem sog. Organträger einen Organkreis. Steuerbar sind lediglich die Außenumsätze des Organkreises, die vom sog. Organträger zu versteuern sind.

Aus statistischer Sicht kann die Zuordnung des Organkreises zu einem Wirtschaftszweig problematisch sein, wenn die Organgesellschaften unterschiedliche wirtschaftliche Schwerpunkte haben.

Steuerbarer Umsatz

Der Umsatzsteuer unterliegen die folgenden Umsätze (§ 1 Abs. 1 UStG):

- I. Lieferungen und Leistungen, die Unternehmen im Inland gegen Entgelt im Rahmen des Unternehmens ausführen.
- II. Innergemeinschaftliche Erwerbe im Inland gegen Entgelt;
- III. Einfuhr aus einem Drittland (Länder außerhalb der Europäischen Union) in das Inland (Einfuhrumsatzsteuer). Die Einfuhrumsatzsteuer ist nicht Bestandteil der Umsatzsteuerstatistik.

An die Stelle der bisherigen Einfuhrumsatzsteuer, die nur noch bei Lieferungen aus Drittstaaten erhoben wird, tritt im innergemeinschaftlichen Warenverkehr der *innergemeinschaftliche Erwerb*. Ein innergemeinschaftlicher Erwerb ist grundsätzlich gegeben, wenn eine natürliche oder eine juristische Person von einer anderen einen Gegenstand erwirbt und dieser Gegenstand vom Gebiet eines anderen EU-Mitgliedstaates in das Inland gelangt. Seit der Einführung des Europäischen Binnenmarktes am 1. Januar 1993 gehört der innergemeinschaftliche Erwerb zu den steuerbaren Umsätzen (vgl. Abschnitt 1.2). Deshalb

werden die unter Ziffer I genannten Umsätze als „Lieferungen und Leistungen“ bezeichnet. Nur diese Umsätze sind mit dem bis zur Umsatzsteuerstatistik 1992 verwendeten Begriff der „steuerbaren Umsätze“ vergleichbar.

Steuerbefreiungen (steuerfreie Umsätze)

Bei den Steuerbefreiungen (§ 4 Nr. 1 bis 28; § 25 Abs. 2 UStG) wird zwischen Umsätzen, bei denen ausdrücklich ein *Recht auf Vorsteuerabzug* besteht und solchen ohne Recht auf Vorsteuerabzug unterschieden.

Steuerfrei mit Vorsteuerabzug sind beispielsweise Ausfuhrlieferungen und Lohnveredelungen für Aufträge aus dem Ausland, die innergemeinschaftlichen Lieferungen, Umsätze für die Seeschifffahrt und die Luftfahrt, der grenzüberschreitende Güterverkehr, Reiseleistungen außerhalb des Gebietes der Europäischen Wirtschaftsgemeinschaft.

Kein Recht auf Vorsteuerabzug besteht bei Geld-, Kredit- und Wertpapierumsätzen, Vermietung und Verpachtung von Grundstücken, Umsätze, die anderen umsatzbezogenen Verkehrsteuern wie Grunderwerb-, Wett- u. Lotteriede- oder Versicherungssteuer unterliegen sowie bestimmte Leistungen des Gesundheits- und Sozialwesens.

Bemessungsgrundlage

Der Umsatz bemisst sich

- bei Lieferungen, sonstigen Leistungen und innergemeinschaftlichen Erwerben im Allgemeinen nach dem Entgelt (§ 10 Abs. 1 UStG);
- bei unentgeltlichen Leistungen nach dem Einkaufspreis bzw. den Selbstkosten, den entstandenen Kosten oder den Aufwendungen (§ 10 Abs. 4 UStG);
- bei der Einfuhr nach dem Wert des eingeführten Gegenstandes zuzüglich Eingangsabgaben und Verbrauchsteuern (§ 11 UStG).

Die Umsatzsteuer ist grundsätzlich nach *vereinbarten* Entgelten (Sollbesteuerung) zu berechnen (§ 16 Abs. 1 UStG). Dies bedeutet, dass die Versteuerung des Umsatzes zum Zeitpunkt des Bewirkens der Leistung und nicht zum Zeitpunkt der Rechnungserteilung bzw. -bezahlung erfolgt. Die Steuer selbst gehört nicht zur Bemessungsgrundlage.

Die Steuerberechnung nach *vereinnahmten* Entgelten (Ist-Besteuerung) kann auf Antrag solchen Unternehmen gestattet werden, deren Gesamtumsatz im Vorjahr nicht mehr als 500 000 € betragen hat, oder die von der Buchführungspflicht befreit sind; auch den Angehörigen freier Berufe steht diese Möglichkeit offen (§ 20 UStG).

Steuersätze

Die Umsatzsteuer für steuerpflichtige Umsätze beträgt im Berichtszeitraum 19 % (allgemeiner Steuersatz) der Bemessungsgrundlage (§ 12 Abs. 1 UStG). Sie ermäßigt sich für eine Reihe von Umsätzen (§ 12 Abs. 2 UStG) auf 7 %, z. B. für die Lieferungen, die Einfuhr und den innergemeinschaftlichen Erwerb von land- und forstwirtschaftlichen Erzeugnissen, Futtermitteln, Lebensmitteln, Waren des Buchhandels und Erzeugnissen des grafischen Gewerbes, Kunstgegenständen und Sammlungen; für bestimmte Leistungen kultureller und unterhaltender Art; für die Leistungen gemeinnütziger, mildtätiger und kirchlicher Einrichtungen; für die Personenbeförderung mit bestimmten Beförderungsmitteln.

Besondere Regelungen gelten für die im Rahmen eines land- und forstwirtschaftlichen Betriebes ausgeführten Umsätze (Besteuerung nach *Durchschnittssätzen* gem. § 24 UStG). Die Steuersätze betragen für die in der Vorschrift im Einzelnen aufgeführten Lieferungen und den Eigenverbrauch entweder 5,5%, 10,7% oder 19,0 %. Daneben besteht für das Unternehmen ein Optionsrecht, seine Umsätze nach den allgemeinen Vorschriften, d.h. nach den Regelsteuersätzen zu versteuern.

Für den größten Teil der land- und forstwirtschaftlichen Umsätze werden Steuern in gleicher Höhe festgesetzt wie die diesen Umsätzen zuzurechnenden Vorsteuern (Vorsteuerpauschale), sodass keine Zahlungsverpflichtung entsteht, während die Leistungsempfängerinnen und -empfänger die ihnen in Rechnung gestellte Umsatzsteuer als Vorsteuer geltend machen können.

Vorsteuerabzug

Kernstück des Mehrwertsteuersystems ist der Vorsteuerabzug. Das Unternehmen kann die ihm im Geschäftsverkehr von anderen Unternehmen gesondert in Rechnung gestellte Umsatzsteuer als Vorsteuerbetrag von seiner Steuerschuld absetzen. Dadurch wird gewährleistet, dass der Preis z. B. einer Ware nicht von der unterschiedlichen Anzahl der jeweils durchlaufenden Produktions- und Absatzstufen kumulativ belastet wird. Besteuert wird folglich nur der Mehrwert. Zu den abziehbaren Vorsteuern zählt auch die entrichtete Einfuhrumsatzsteuer auf Importe, die Unternehmenszwecken dienen, die Steuern für den innergemeinschaftlichen Erwerb von Gegenständen für das Unternehmen und die Steuer für Leistungen i. S. d. § 13b Abs. 5, die für das Unternehmen ausgeführt worden sind.

Zur Vereinfachung des Besteuerungsverfahrens können die abziehbaren Vorsteuerbeträge für bestimmte Berufs- und Gewerbebezüge nach allgemeinen Durchschnittssätzen (v.H. - Sätze auf die getätigten Umsätze) errechnet werden (§ 23 UStG).

Kleinunternehmer

Eine Sonderregelung sieht das Umsatzsteuerrecht für sog. *Kleinunternehmen* vor. Von ihnen wird die geschuldete Umsatzsteuer nicht erhoben, wenn der nach vereinnahmten Entgelten bemessene Gesamtumsatz (zuzüglich der darauf entfallenden Steuer, abzüglich der darin enthaltenen Umsätze von Wirtschaftsgütern des Anlagevermögens) im vorangegangenen Kalenderjahr 17 500 € nicht überstiegen hat und im laufenden Jahr 50 000 € voraussichtlich nicht übersteigen wird (§ 19 Abs. 1 UStG). Diese Kleinunternehmen sind dann nicht berechtigt, die ihnen in Rechnung gestellten Vorsteuerbeträge in Abzug zu bringen. Ein Verzicht auf die Steuerbefreiung ist gem. § 19 Abs. 2 UStG allerdings möglich.

Umsatzsteuer-Voranmeldung

Das Unternehmen hat im Vorgriff auf die Jahresveranlagung für den Voranmeldungszeitraum eine Voranmeldung abzugeben und eine Umsatzsteuer-Vorauszahlung zu leisten. Hat die Steuer für das vorangegangene Kalenderjahr mehr als 7 500 € betragen, gilt als Voranmeldungszeitraum der Kalendermonat, sonst das Kalendervierteljahr (§ 18 UStG). Bei Vorjahressteuern von weniger als 1 000 € kann das steuerpflichtige Unternehmen von der Abgabe der Voranmeldungen und Entrichtung der Vorauszahlungen befreit werden. Die im Rahmen der Umsatzsteuerstatistik ermittelte Vorauszahlung enthält nicht die Steuer auf die Einfuhr von Gegenständen in das deutsche Zollgebiet (Einfuhrumsatzsteuer).

1.2 Änderungen im Umsatzsteuerrecht nach Einführung des EU-Binnenmarktes

Die mit dem Gesetz zur Anpassung des Umsatzsteuergesetzes und anderer Rechtsvorschriften an den EU-Binnenmarkt verbundenen Regelungen haben sich erstmals in den Ergebnissen der Umsatzsteuerstatistik 1994 niedergeschlagen. Die wesentlichen Änderungen, die besonders bei einem längerfristigen Statistikvergleich berücksichtigt werden sollten, sind:

(1) Beseitigung der Steuergrenzen und Grenzkontrollen:

Seit dem 1. Januar 1993 sind innergemeinschaftlich die steuerlichen Grenzen im Bereich der Umsatzsteuer weggefallen. Einfuhrumsatzsteuer wird für den innergemeinschaftlichen Warenverkehr ebenfalls nicht mehr erhoben.

(2) Ursprungslandprinzip für private Verbraucherinnen und Verbraucher:

Private Verbraucherinnen und Verbraucher können jetzt ohne wert- und mengenmäßige Beschränkungen

Waren für ihren persönlichen Bedarf aus jedem anderen EU-Mitgliedstaat einführen.

(3) Bestimmungslandprinzip für Warenverkehr zwischen Unternehmen und bei Lieferungen neuer Fahrzeuge: Der innergemeinschaftliche grenzüberschreitende Warenverkehr zwischen Unternehmen erfolgt weiterhin ohne umsatzsteuerliche Belastung. An die Stelle der bisherigen Besteuerung der Einfuhr tritt jetzt die Besteuerung des innergemeinschaftlichen Erwerbs von Gegenständen im Bestimmungsland. Dieses Prinzip gilt auch bei innergemeinschaftlichen Lieferungen von neuen Fahrzeugen.

(4) Warenverkehr mit Drittstaaten:

Die Besteuerung bei der Einfuhr und die Steuerbefreiung bei der Ausfuhr werden grundsätzlich auf den Warenverkehr mit Drittstaaten beschränkt.

(5) Lieferungen an steuerbefreite Unternehmen:

Bei innergemeinschaftlichen Lieferungen an steuerbefreite Unternehmen, wie Kleinunternehmen, land- und forstwirtschaftliche Unternehmen und nicht steuerpflichtige juristische Personen, erfolgt eine Besteuerung grundsätzlich im Bestimmungsland.

(6) Steuerentlastung im Ursprungsland:

Soweit bei einer innergemeinschaftlichen Lieferung eine Besteuerung in einem anderen EU-Mitgliedstaat (Bestimmungsland) erfolgt, werden diese Lieferungen im Ursprungsland von der Steuer entlastet.

(7) Grenzüberschreitende Güterbeförderungen:

Diese waren vor dem 1. Januar 1993 steuerbefreit. Innergemeinschaftliche Güterbeförderungen werden seit dem grundsätzlich am Abgangsort besteuert. Hat das die Leistung empfangende Unternehmen in einem anderen Mitgliedstaat eine Umsatzsteuer-Identifikationsnummer, so ist die Güterbeförderung grundsätzlich dort zu besteuern.

1.3 Gesetzliche Grundlagen

Grundlage für die Durchführung der Umsatzsteuerstatistik ist das

- Gesetz über Steuerstatistiken (StStatG) Artikel 35 Jahressteuergesetz 1996 vom 11. Oktober 1995 (BGBl. S. 1250) zuletzt geändert durch Artikel 13 des Gesetzes vom 17. August 2017 (BGBl. I S. 3214).

in Verbindung mit dem

- Bundesstatistikgesetz in der Fassung der Bekanntmachung vom 20. Oktober 2016 (BGBl. I S. 2394), zuletzt geändert durch Artikel 10 Absatz 5 des Gesetzes vom 30. Oktober 2017.

Für die Erfassung und Besteuerung der Umsätze und innergemeinschaftlichen Erwerbe sind folgende Gesetze, Verordnungen und Richtlinien maßgebend:

- Umsatzsteuergesetz in der Fassung der Bekanntmachung vom 21. Februar 2005 (BGBl. I S. 386), zuletzt geändert durch Gesetz vom 18.07.2017 (BGBl. I S. 2745) m.W.v. 29.07.2017.
- Umsatzsteuer-Durchführungsverordnung in der Fassung der Bekanntmachung vom 21. Februar 2005 (BGBl. I S. 434), die zuletzt durch Artikel 9 der Verordnung vom 12. Juli 2017 (BGBl. I S. 2360) geändert worden ist.
- Umsatzsteueranwendungserlass (UStAE).
Abgabenordnung in der Fassung vom 1. Oktober 2002 (BGBl. I S. 3866; 2003 I S. 61), zuletzt geändert durch Gesetz vom 18.07.2017 (BGBl. I S. 2745) m.W.v. 29.07.2017.

Maßgeblich für die Umsatzsteuerstatistik 2016 ist die im Erhebungsjahr geltende Fassung der Gesetze, Verordnungen und Erlasse.

2. Durchführung der Statistik

Seit dem Berichtsjahr 1996 wird die Umsatzsteuerstatistik jährlich durchgeführt. Da die Angaben der Voranmeldungen ausgewertet werden und nicht die der Jahresveranlagung, kann die Umsatzsteuerstatistik bereits rd. 1 Jahr nach Ende des Berichtsjahres Ergebnisse vorlegen.

2.1 Erhebungseinheit

Als Erhebungseinheit der Statistik gilt das steuerpflichtige Unternehmen, wie es im § 2 des Umsatzsteuergesetzes definiert ist. Gehören zu einem Unternehmen mehrere örtliche Einheiten (z.B. Zweigniederlassungen oder Organgesellschaften), so bilden diese steuerrechtlich mit dem Gesamtunternehmen eine Einheit. Alle Umsätze werden am Hauptsitz (i.d.R. Sitz der Geschäftsleitung) des Unternehmens erfasst und statistisch nachgewiesen. Zu *Doppelzählungen* ein und desselben Unternehmens kann es dadurch kommen, daß bei Wechsel der Inhaberin oder des Inhabers, Änderung der Rechtsform, Sitzverlagerung u.a. innerhalb des Besteuerungsjahres mehr als eine (natürliche oder juristische) Person als steuerpflichtig in Erscheinung tritt. Die ausgewiesenen Umsätze sind davon jedoch nicht berührt. Die im Zeitablauf sich ergebende Umsatzentwicklung (der Wirtschaft insgesamt oder einzelner Branchen) wird z. T. erheblich von Fluktuationen

innerhalb des Berichtskreises beeinflusst, ausgelöst z.B. durch Firmenneugründungen, -zusammenschlüsse oder -auflösungen, wirtschaftliche Schwerpunktverlagerungen bzw. wirtschaftssystematische Neuordnungen.

2.2 Erhebungsmerkmale

Die benötigten Daten werden nicht durch Befragung der Steuerpflichtigen erhoben, sondern von der Finanzverwaltung ausschließlich auf elektronischem Wege zur Verfügung gestellt. Es handelt sich dabei um anonymisierte Datensätze, die im Rahmen des automatisierten Umsatzsteuer-Voranmeldungs- und Vorauszahlungsverfahrens (UVV) erzeugt wurden. Änderungen und Ergänzungen, die sich aus den später vorliegenden Jahreserklärungen ergeben, können für die statistische Aufbereitung nicht berücksichtigt werden.

Im Einzelnen werden folgende Merkmale erhoben:

a) *qualitative Merkmale*

Gemeindegennzahl (als Kennziffer für den Unternehmenssitz);
Gewerbekennzahl (nach der Klassifikation der Wirtschaftszweige, Ausgabe 2008);
Rechtsform;
Dauer der Steuerpflicht;
Istbesteuerung nach § 20 Abs. 1 UStG;
Regelbesteuerung land- und forstwirtschaftlicher Betriebe nach § 24 Abs. 4 UStG;
Vorsteuer nach allgemeinen Durchschnittssätzen gem. § 23 UStG;
Organschaft nach § 2 Abs. 2 Nr. 2 UStG (Organkreis).

b) *quantitative Merkmale*

Steuerpflichtige Umsätze und innergemeinschaftliche Erwerbe;
Steuerfreie Umsätze und innergemeinschaftliche Erwerbe;
Umsätze der nach Durchschnittssätzen besteuerten land- und forstwirtschaftlichen Betriebe (§ 24 Abs. 1 UStG);
Umsatzsteuer vor Abzug der Vorsteuer- und Kürzungsbeträge;
Abziehbare Vorsteuerbeträge;
Umsatzsteuer-Vorauszahlung;

3. Ergebnisdarstellung

3.1 Erhebungsumfang

In die Statistik werden alle Unternehmen mit Hauptsitz in Niedersachsen einbezogen, die Umsatzsteuer-Voranmeldungen abzugeben haben.

In der Statistik **nicht erfasst** sind somit:

- sog. „Jahresmelder“, also Steuerpflichtige, die im Vorjahr weniger als 1 000 € Umsatzsteuer zu zahlen hatten;
- Angehörige freier Berufe im Bereich der Humanmedizin, sofern sie ausschließlich Leistungen erbracht haben, deren Entgelte steuerfrei sind (§ 4 Ziffer 14 UStG);
- die überwiegende Mehrheit der land- und forstwirtschaftlichen Betriebe, für die auf Grund der Durchschnittsbesteuerung nach § 24 Abs. 1 UStG keine Steuerzahllast entsteht;
- Unternehmen mit steuerbaren Umsätzen, von denen der ganz überwiegende Anteil jedoch nicht steuerpflichtig war;
- Unternehmen (Organtöchter), die finanziell, wirtschaftlich und organisatorisch vom Organträger abhängig sind und mit diesem zusammen steuerlich veranlagt werden.

Folgende Umsätze steuerlich erfasster Unternehmen sind in der Statistik nicht oder nicht in voller Höhe ausgewiesen:

- nichtsteuerbare Umsätze;
- steuerfreie Bank- und Versicherungsumsätze ohne Berechtigung zum Vorsteuerabzug.

Die nachgewiesenen Umsätze enthalten nicht die Umsatzsteuer.

3.2 Systematische Untergliederungen

Die in die Umsatzsteuerstatistik einzubeziehenden Tatbestände werden nach einem bundeseinheitlichen Programm aufbereitet.

a) Wirtschaftssystematische Zuordnung

Von besonderer Bedeutung ist die detaillierte Gliederung der Unternehmensdaten nach wirtschaftlicher Zweckbestimmung, die anhand der Klassifikation der Wirtschaftszweige - in einer speziell für die Steuerstatistiken abgeleiteten Fassung - vorgenommen wird. Da nach geltendem Recht das Gesamtunternehmen Steuersubjekt ist, kann die branchenmäßige Zuordnung auch nur für die unternehmerischen Aktivitäten insgesamt erfolgen. Ein Unternehmen, das in verschiedenen Branchen tätig ist, z. B. Reparatur und Handel, wird folglich mit seinem Gesamtumsatz der Branche zugeordnet, in welcher der wirtschaftliche Schwerpunkt liegt. Dabei macht gerade bei Unternehmen mit einem

sehr differenzierten Produktions- oder Dienstleistungsprogramm die wirtschaftssystematische Zuordnung insoweit Schwierigkeiten, als genauere Angaben über den Umfang bestimmter Funktionen aus den Besteuerungsdaten nicht immer klar hervorgehen.

- b) Die Umsatzsteuerstatistik wird ab dem Berichtsjahr 2009 nach der Klassifikation der Wirtschaftszweige, Ausgabe 2008 (WZ 2008) aufbereitet. Im Vergleich zur bis dahin gültigen WZ 2003 gab es relativ große Verschiebungen, so dass Vergleiche mit früheren Jahren für viele Wirtschaftszweige nicht aussagekräftig sind.

Die WZ 2008 mit Erläuterungen sowie ein Umsteigeschlüssel zwischen der WZ 2003 und der WZ 2008 sind kostenlos beim Statistischen Bundesamt erhältlich (www.destatis.de).

c) Rechtsformen

Die nach Rechtsformen der umsatzsteuerpflichtigen Unternehmen gegliederten Ergebnisse beziehen sich auf

- Einzelunternehmen (natürliche Personen);
- Personengesellschaften (OHG, KG, GmbH & Co. KG usw.);
- Aktiengesellschaften, Kommanditgesellschaften auf Aktien, Gesellschaften mit beschränkter Haftung; Unternehmergesellschaften (haftungsbeschränkt);
- Erwerbs- und Wirtschaftsgenossenschaften (z. B. Kreditgenossenschaften, landwirtschaftliche Nutzungs- und Verwertungsgenossenschaften, Realgemeinden);
- Betriebe gewerblicher Art von Körperschaften des öffentlichen Rechts (z.B. Staatsbanken, öffentliche Sparkassen, öffentlich-rechtliche Versorgungs-, Verkehrs- und Hafenbetriebe);
- Sonstige Rechtsformen (u.a. sonstige juristische Personen des privaten Rechts wie Versicherungsvereine auf Gegenseitigkeit, nicht rechtsfähige Vereine, Anstalten, Stiftungen und andere Zweckvermögen, Gebietskörperschaften, ausländische Rechtsformen).

Unternehmen mit einer ausländischen Rechtsform
Bei den „Sonstigen Rechtsformen“ erscheinen auch Unternehmen mit einer ausländischen Rechtsform, sofern die Unternehmen in Deutschland Umsatzsteuer abführen müssen. In der Umsatzsteuerzuständigkeitsverordnung ist geregelt, dass für die Umsatzsteuer von Unternehmen mit einer ausländischen Rechtsform deutschlandweit bestimmte Finanzämter zuständig sind. Nach dieser Verordnung sind dem Finanzamt Hannover-Nord alle Unternehmen mit einer Rechtsform aus dem Vereinigten Königreich Großbritannien und Nordirland zugeordnet. Dem Finanzamt Hannover-Nord werden also alle Umsätze britischer Unternehmen gemeldet, die deutschlandweit anfallen. Der größte Teil dieser Unternehmen hat seinen Sitz

nicht in der Stadt Hannover. Sofern der Unternehmenssitz in einer anderen niedersächsischen Gemeinde liegt, wird der entsprechende Gemeindegemeinschaftsnummer eingetragen. Das LSN kann allerdings bei den Plausibilitätsprüfungen keinen außerhalb Niedersachsens liegenden Gemeindegemeinschaftsnummer vergeben – diese Umsätze bleiben daher der Stadt Hannover zugeordnet und verzerren somit das Regionales Ergebnis. Die Umsätze können auch nicht einfach gelöscht werden, da dann das Deutschlandergebnis der Umsatzsteuerstatistik zu niedrig ausgewiesen werden würde.

3.3 Regionale Gliederung

Die Ergebnisdarstellung in regionaler Untergliederung für die niedersächsischen Landkreise und kreisfreien Städte (und zusätzlich für ausgewählte kreisangehörige Städte) beschränkt sich hier auf eine systematische Untergliederung nach einigen zusammengefassten Wirtschaftshauptbereichen. Darüber hinaus liegen Ergebnisse in differenzierter wirtschaftlicher Unterscheidung bis auf Gemeindeebene vor, die selbstverständlich unter Wahrung des Steuergeheimnisses auf Wunsch zur Verfügung gestellt werden können. Bei der Beurteilung der Ergebnisse ist zu beachten, dass für die Umsatzbesteuerung das Finanzamt zuständig ist, aus dessen Bezirk das Unternehmen ganz oder vorwiegend betrieben wird (§ 21 Abs. 1 Abgabenordnung). Bei Mehrbetriebsunternehmen, deren Produktion und Absatzstruktur sich über verschiedene Standorte erstreckt, bedeutet dies, dass die Umsätze nicht entsprechend der regionalen Verteilung der einzelnen Zweigniederlassungen nachgewiesen werden können. Ähnliches gilt für Organgesellschaften (Organtöchter), die nach dem Umsatzsteuerrecht mit der Organmutter einen Steuerpflichtigen (= Organkreis) bilden. Der Aussagewert der statistischen Ergebnisse ist deshalb i.d.R. umso geringer, je kleiner die Gebietseinheit ist, auf die sie sich beziehen. Angesichts der wirtschaftlichen und rechtlichen Verflechtungen von Unternehmen besonders bei Industrie

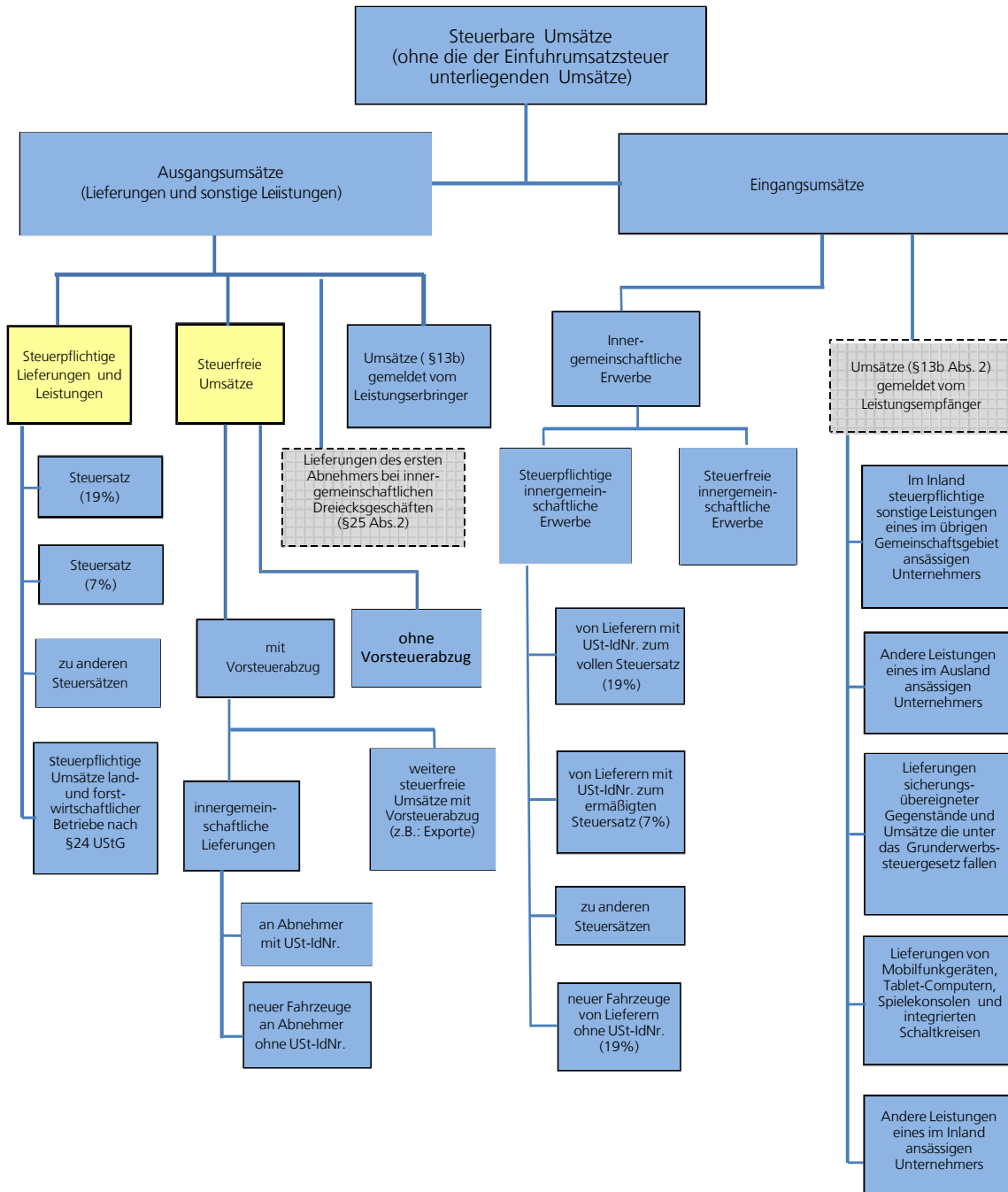
und Handel sind daher dem Erkenntniswert der Umsatzsteuerstatistik selbst auf Landesebene gewisse Grenzen gesetzt.

3.4 Geheimhaltung

Das Steuer- sowie das Statistikgeheimnis verpflichten die Statistischen Ämter zur Geheimhaltung der Daten der einzelnen Steuerpflichtigen. Es dürfen daher keine Angaben über einzelne Steuerpflichtige veröffentlicht werden. Darüber hinaus muss auch gewährleistet sein, dass aus den zusammenfassenden Tabellen keine Rückschlüsse auf einzelne Steuerpflichtige gezogen werden können. Dies könnte der Fall sein, wenn einzelne Felder nur gering besetzt sind oder einzelne Unternehmen aufgrund ihrer Größe die Gesamtsumme dominieren. Die Angaben in diesen Tabellenfeldern können nicht veröffentlicht werden (primäre Geheimhaltung). Um die Rückrechnung dieser primären Geheimhaltung zu verhindern, müssen i. d. R. weitere Felder gesperrt werden (sekundäre Geheimhaltung). Je stärker die Daten untergliedert werden (z.B. nach der Wirtschaftssystematik und/ oder regional), desto mehr Geheimhaltungsfälle treten auf.

3.5 Veröffentlichungskonzept

Zusätzlich zu diesem ausführlichen Bericht *Umsätze und ihre Besteuerung*, steht eine gekürzte und mit zusätzlichen Übersichtstabellen und Grafiken versehene Fassung des Statistischen Berichts im Internet kostenlos zur Verfügung. (www.statistik.niedersachsen.de). Darüber hinaus stehen im Internet weiterverarbeitbare Tabellen in der Datenbank „LSN Online“ zum Abruf bereit (Erhebung: *Umsatzsteuerstatistik*). Zusätzliche Sonderauswertungen sind auf Anfrage und gegen Kostenerstattung möglich. Das Statistische Bundesamt veröffentlicht Angaben zu ganz Deutschland sowie auf Länderebene in der Fachserie 14 Reihe 8 Umsatzsteuer.



neue Summe
 wie bisher

Angaben sind nicht in den Summen enthalten

Tabellen

1. Gesamtübersicht 2016 ¹⁾

Gliederung	Steuerpflichtige	Steuerbarer Umsatz	Anteil am steuerbaren Umsatz insgesamt	Umsatzsteuervorauszahlung		
	Anzahl bzw. Fälle	1 000 €	%	1 000 €	% des steuerbaren Umsatzes	
Insgesamt	277 551	628 339 238	100,0	7 460 149	100,0	
I. Besteuerungsart						
1.) Steuerpflichtige Umsätze						
darunter:						
zu 19 %	317 576	371 325 092	59,1	X	X	
zu 7 %	78 083	70 492 139	11,2	X	X	
zu anderen Steuersätzen	2 660	3 171	0,0	X	X	
2.) Steuerfreie Umsätze						
davon:						
mit Vorsteuerabzug	27 947	154 891 478	24,7	X	X	
ohne Vorsteuerabzug ²⁾	23 999	13 983 958	2,2	X	X	
II. Wirtschaftshauptbereiche						
Land-u. Forstwirtschaft, Fischerei	15 838	8 760 365	1,4	-21 381	-0,2	
Bergbau u. Gew. v. Steinen u. Erden	246	2 207 103	0,4	-1 706	-0,1	
Verarbeitendes Gewerbe	17 813	317 600 777	50,5	-4 240 707	-1,3	
Energie-u. Wasserversorgung	10 642	25 587 641	4,1	994 060	3,9	
Baugewerbe	30 039	27 849 469	4,4	1 936 542	7,0	
Handel, Instandhaltung und Reparatur von Kfz.	56 179	162 871 556	25,9	3 265 296	2,0	
darunter: Handelsvermittlung	6 650	2 043 730	0,3	119 674	5,9	
Großhandel (ohne Handel mit Kraftfahrzeugen)	16 415	93 294 030	14,8	1 158 766	1,2	
Einzelhandel (ohne Handel mit Kraftfahrzeugen)	30 355	48 903 322	7,8	1 503 541	3,1	
Verkehr und Lagerei	9 187	19 174 702	3,1	807 610	4,2	
Gastgewerbe	20 321	6 541 585	1,0	429 239	6,6	
Information und Kommunikation	8 002	6 444 222	1,0	477 369	7,4	
Finanz- und Versicherungsdienstleistungen	1 959	1 755 091	0,3	209 847	12,0	
Grundstücks- und Wohnungswesen	26 099	6 962 607	1,1	426 254	6,1	
Erbr. v. freiberufl., wissenschaftl. u. techn. Dienstleistungen	35 915	14 594 886	2,3	1 543 225	10,6	
Erbringung sonst. wirtschaftlichen Dienstleistungen	15 008	13 429 354	2,1	1 111 230	8,3	
Erziehung und Unterricht	4 044	899 420	0,1	67 598	7,5	
Gesundheits- und Sozialwesen	4 630	8 412 025	1,3	76 860	0,9	
Kunst, Unterhaltung und Erholung	6 982	2 855 855	0,5	143 429	5,0	
Erbringung von sonstigen Dienstleistungen	14 647	2 392 581	0,4	235 382	9,8	
III. Umsatzgrößenklassen						
17 501 bis unter	50 000 €	70 411	2 259 920	0,4	200 432	8,9
50 000 " "	100 000 €	50 861	3 725 269	0,6	272 579	7,3
100 000 " "	250 000 €	60 855	9 909 771	1,6	701 808	7,1
250 000 " "	500 000 €	34 718	12 543 487	2,0	812 315	6,5
500 000 " "	1 Mill. €	24 728	17 786 057	2,8	1 089 179	6,1
1 Mill. " "	2 Mill. €	15 834	22 773 395	3,6	1 315 044	5,8
2 Mill. " "	5 Mill. €	11 084	35 440 914	5,6	1 770 157	5,0
5 Mill. " "	10 Mill. €	4 195	30 760 517	4,9	1 322 395	4,3
10 Mill. " "	25 Mill. €	2 775	45 682 473	7,3	1 488 994	3,3
25 Mill. " "	50 Mill. €	995	38 030 459	6,1	975 762	2,6
50 Mill. " "	100 Mill. €	556	42 292 638	6,7	737 153	1,7
100 Mill. " "	250 Mill. €	348	55 980 268	8,9	617 568	1,1
250 Mill. " "	500 Mill. €	121	47 016 306	7,5	288 505	0,6
500 Mill. " "	1 Mrd. €	42	31 368 389	5,0	•	X
1 Mrd. und mehr		28	232 769 374	37,0	•	X
IV. Stat. Regionen						
Braunschweig		43 356	227 294 645	36,2	-2 382 042	-1,0
Hannover		76 020	151 418 620	24,1	3 858 362	2,5
Lüneburg		61 981	77 226 798	12,3	2 099 554	2,7
Weser- Ems		96 194	172 399 175	27,4	3 884 274	2,3
V. Organkreise						
		6 191	300 411 076	47,8	-2 240 512	-0,7

1) Nur Steuerpflichtige mit Jahresumsätzen ab 17 500 €.

2) Ohne steuerfreie Bank- und Versicherungsumsätze.- Abweichungen in den Summen durch Runden der Zahlen.

2. Umsatzsteuerpflichtige, deren steuerbarer Umsatz und Umsatzsteuer 2016 nach Wirtschaftszweigen

Systematik-Nr.	Wirtschaftszweig	Steuerpflichtige	Steuerbarer Umsatz		Umsatzsteuer vor Abzug der Vorsteuer		Abziehbare Vorsteuer	Umsatzsteuer-vorauszahlung
			insgesamt	darunter für Lieferungen und Leistungen	insgesamt	darunter für Lieferungen und Leistungen		
			Anzahl	1 000 €				
A - 5	Wirtschaftszweige insgesamt	277 551	628 339 238	564 696 970	82 087 640	64 143 394	74 627 537	7 460 149
A	Land- und Forstwirtschaft, Fischerei	15 838	8 760 365	8 372 310	887 482	818 812	908 868	-21 381
01	Landwirtschaft, Jagd und damit verbundene Tätigkeiten	14 933	8 168 691	7 787 303	794 677	727 490	848 578	-53 897
01.1	Anbau einjähriger Pflanzen	6 054	1 590 668	1 533 231	168 187	159 997	173 338	-5 149
01.11	Anbau von Getreide (ohne Reis), Hülsenfrüchten und Ölsaaten	5 897	1 368 688	1 328 251	146 614	141 665	151 393	-4778
01.12	Anbau von Reis	-	-	-	-	-	-	-
01.13	Anbau von Gemüse und Melonen sowie Wurzeln und Knollen	104	166 938	152 495	17 554	15 409	17 086	469
01.13.1	Anbau von Gemüse und Melonen	86	114 146	101 333	11 725	9 902	12 476	-750
01.13.2	Anbau von Kartoffeln sowie sonstigen Wurzeln und Knollen	18	52 791	51 162	5 829	5 506	4 610	1 219
01.14	Anbau von Zuckerrohr	-	-	-	-	-	-	-
01.15	Anbau von Tabak	-	-	-	-	-	-	-
01.16	Anbau von Faserpflanzen	-	-	-	-	-	-	-
01.19	Anbau von sonstigen einjährigen Pflanzen	53	55 042	52 484	4 019	2 924	4 859	-840
01.19.1	Anbau von Zierpflanzen zum Schnitt	42	46 376	44 313	3 365	2 321	4 078	-713
01.19.2	Erzeugung von Blumensamen	-	-	-	-	-	-	-
01.19.9	Anbau von sonstigen einjährigen Pflanzen a. n. g.	11	8 667	8 171	654	603	781	-127
01.2	Anbau mehrjähriger Pflanzen	179	42 519	37 786	4 258	3 676	3 720	538
01.21	Anbau von Wein- und Tafeltrauben	-	-	-	-	-	-	-
01.22	Anbau von tropischen und subtropischen Früchten	-	-	-	-	-	-	-
01.23	Anbau von Zitrusfrüchten	-	-	-	-	-	-	-
01.24	Anbau von Kern- und Steinobst	146	31 520	28 140	3 179	2 790	2 750	429
01.25	Anbau von sonstigem Obst und Nüssen	19	8 158	7 138	844	691	767	77
01.25.1	Anbau von Erdbeeren	12	2 616	1 831	355	247	194	161
01.25.9	Anbau von sonstigem Obst (ohne Erdbeeren) und Nüssen	7	5 542	5 307	488	444	572	-84
01.26	Anbau von ölhaltigen Früchten	-	-	-	-	-	-	-
01.27	Anbau von Pflanzen zur Herstellung von Getränken	-	-	-	-	-	-	-
01.28	Anbau von Gewürzpflanzen, Pflanzen für aroma-, narkotische und pharmazeu. Zwecke	-	-	-	-	-	-	-
01.29	Anbau sonstiger mehrjähriger Pflanzen	14	2 840	2 508	235	195	204	31
01.3	Betrieb von Baumschulen, sowie Anbau von Pflanzen zu Vermehrungszwecken	258	195 739	169 029	19 935	16 219	15 644	4 291
01.30.1	Anbau von Zimmerpflanzen, Beet- und Balkonpflanzen	79	92 587	73 885	9 343	6 548	7 326	2 017
01.30.2	Betrieb von Baumschulen	179	103 152	95 143	10 592	9 670	8 318	2 274
01.4	Tierhaltung	3 460	4 051 351	3 856 448	307 293	285 314	378 946	-71 653
01.41	Haltung von Milchkühen	535	357 489	354 366	27 698	26 306	37 795	-10 097
01.42	Haltung von anderen Rindern	94	40 341	38 637	3 610	3 416	3 914	-304
01.43	Haltung von Pferden und Eseln	264	144 398	139 796	16 988	15 664	14 790	2 198
01.44	Haltung von Kamelen	-	-	-	-	-	-	-
01.45	Haltung von Schafen und Ziegen	115	16 278	15 865	2 490	2 408	1 921	569
01.46	Haltung von Schweinen	1 420	1 130 921	1 091 346	86 317	82 888	95 571	-9 254
01.47	Haltung von Geflügel	750	2 224 347	2 083 446	157 739	142 790	212 539	-54 800
01.49	Sonstige Tierhaltung	282	137 577	132 993	12 450	11 843	12 415	35
01.5	Gemischte Landwirtschaft	3 263	941 788	924 806	101 854	99 145	104 654	-2 799
01.6	Erbringung von landwirtschaftlichen Dienstleistungen	1 719	1 346 626	1 266 003	193 151	163 138	172 275	20 876
01.61	Erbringung von landwirtschaftlichen Dienstleistungen für den Pflanzenbau	946	679 081	670 283	117 401	115 529	90 825	26 577
01.62	Erbringung von landwirtschaftlichen Dienstleistungen für die Tierhaltung	618	206 234	200 337	27 348	25 714	19 458	7 890
01.63	Nach der Ernte anfallende Tätigkeiten in der pflanzlichen Erzeugung	35	21 268	21 055	3 357	3 316	2 617	741
01.64	Saatgutaufbereitung	120	440 044	374 328	45 045	18 580	59 376	-14331
01.7	Jagd, Fallenstellerei und damit verbundene Tätigkeiten	-	-	-	-	-	-	-
02	Forstwirtschaft und Holzschlag	756	509 273	506 784	88 468	87 316	57 848	30 620
02.1	Forstwirtschaft	77	187 146	186 932	29 682	29 571	17 450	12 232
02.2	Holzschlag	172	81 547	81 028	14 807	14 656	10 210	4 597
02.3	Sammeln von wild wachsenden Produkten (ohne Holz)	-	-	-	-	-	-	-
02.4	Erbringung von Dienstleistungen für Forstwirtschaft und Holzschlag	507	240 579	238 823	43 979	43 089	30 188	13 791
03	Fischerei und Aquakultur	149	82 401	78 223	4 337	4 006	2 442	1 895
03.1	Fischerei	103	61 009	60 793	2 526	2 501	839	1 687
03.11	Meeresfischerei	100	60 415	60 199	2 441	2 416	804	1 637
03.12	Süßwasserfischerei	3	594	594	86	86	36	50
03.2	Aquakultur	46	21 392	17 430	1 811	1 505	1 603	208

Noch: 2. Umsatzsteuerpflichtige, deren steuerbarer Umsatz und Umsatzsteuer 2016
nach Wirtschaftszweigen

Systematik-Nr.	Wirtschaftszweig	Steuerpflichtige	Steuerbarer Umsatz		Umsatzsteuer vor Abzug der Vorsteuer		Abziehbare Vorsteuer	Umsatzsteuer-vorauszahlung
			insgesamt	darunter für Lieferungen und Leistungen	insgesamt	darunter für Lieferungen und Leistungen		
		Anzahl	1 000 €					
03.21	Meeresaquakultur	-	-	-	-	-	-	-
03.22	Süßwasseraquakultur	46	21 392	17 430	1 811	1 505	1 603	208
B	Bergbau und Gewinnung von Steinen und Erden	246	2 207 103	2 053 394	306 632	229 086	308 338	-1 706
05	Kohlenbergbau	1	•	•	•	•	•	•
05.1	Steinkohlenbergbau	-	-	-	-	-	-	-
05.2	Braunkohlenbergbau	1	•	•	•	•	•	•
06	Gewinnung von Erdöl und Erdgas	1	•	•	•	•	•	•
06.1	Gewinnung von Erdöl	-	-	-	-	-	-	-
06.2	Gewinnung von Erdgas	1	•	•	•	•	•	•
07	Erzbergbau	-	-	-	-	-	-	-
07.1	Eisenerzbergbau	-	-	-	-	-	-	-
07.2	NE-Metallerzbergbau	-	-	-	-	-	-	-
07.21	Bergbau auf Uran- und Thoriumerze	-	-	-	-	-	-	-
07.29	Sonstiger NE-Metallerzbergbau	-	-	-	-	-	-	-
08	Gewinnung von Steinen und Erden, sonstiger Bergbau	207	•	•	•	•	•	•
08.1	Gewinnung von Natursteinen, Kies, Sand, Ton und Kaolin	141	463 410	445 243	83 582	79 378	56 128	27 454
08.11	Gewinnung von Naturwerksteinen und Natursteinen, Kalk- und Gipsstein, Kreide und Schiefer	25	224 175	207 717	40 444	36 907	30 132	10 312
08.12	Gewinnung von Kies, Sand, Ton und Kaolin	116	239 235	237 526	43 138	42 471	25 996	17 143
08.9	Sonstiger Bergbau; Gewinnung von Steinen und Erden a. n. g.	66	•	•	•	•	•	•
08.91	Bergbau auf chemische und Düngemittelminerale	1	•	•	•	•	•	•
08.92	Torfgewinnung	63	360 430	322 698	45 616	35 689	44 052	1 565
08.93	Gewinnung von Salz	2	•	•	•	•	•	•
08.99	Gewinnung von Steinen und Erden a. n. g.	-	-	-	-	-	-	-
09	Erbringung von Dienstleistungen für den Bergbau und für die Gewinnung von Steinen und Erden	37	779 749	694 767	92 125	46 425	119 899	-27 774
09.1	Erbringung von Dienstleistungen für die Gewinnung von Erdöl und Erdgas	37	779 749	694 767	92 125	46 425	119 899	-27 774
09.9	Erbringung von Dienstleistungen für den sonstigen Bergbau und die Gewinnung von Steinen und Erden	-	-	-	-	-	-	-
C	Verarbeitendes Gewerbe	17 813	317 600 777	268 852 783	34 634 828	22 494 611	38 875 541	-4 240 707
10	Herstellung von Nahrungs- und Futtermitteln	2 535	35 265 939	31 326 733	2 503 587	2 039 849	3 086 542	-582 954
10.1	Schlachten und Fleischverarbeitung	878	11 311 103	10 342 527	760 637	655 761	1 003 334	-242 697
10.11	Schlachten (ohne Schlachten von Geflügel)	172	3 642 578	3 306 902	220 626	182 047	293 746	-73 119
10.12	Schlachten von Geflügel	36	2 203 388	2 120 070	168 099	155 484	226 106	-58 007
10.13	Fleischverarbeitung	670	5 465 138	4 915 556	371 912	318 231	483 483	-111 571
10.2	Fischverarbeitung	48	1 941 860	1 424 219	117 003	75 982	118 266	-1 263
10.3	Obst- und Gemüseverarbeitung	92	3 088 352	2 645 630	282 286	219 185	307 130	-24 844
10.31	Kartoffelverarbeitung	24	1 671 202	1 497 761	108 586	88 034	153 306	-44 721
10.32	Herstellung von Frucht- und Gemüsesäften	37	846 423	685 363	137 055	105 859	106 264	30 791
10.39	Sonstige Verarbeitung von Obst und Gemüse	31	570 727	462 505	36 645	25 292	47 560	-10 914
10.4	Herstellung von pflanzlichen und tierischen Ölen und Fetten	17	783 828	552 233	72 804	34 367	92 114	-19 311
10.41	Herstellung von Ölen und Fetten (ohne Margarine u. ä. Nahrungsfette)	16	•	•	•	•	•	•
10.42	Herstellung von Margarine u. ä. Nahrungsfetten	1	•	•	•	•	•	•
10.5	Milchverarbeitung	84	3 528 414	3 350 600	210 354	186 923	332 036	-121 683
10.51	Milchverarbeitung (ohne Herstellung von Speiseeis)	52	•	•	•	•	•	•
10.52	Herstellung von Speiseeis	32	•	•	•	•	•	•
10.6	Mahl- und Schälmmühlen, Herstellung von Stärke und Stärkeerzeugnissen	64	1 522 310	1 435 500	84 461	71 902	135 989	-51 528
10.61	Mahl- und Schälmmühlen	58	674 425	620 893	40 393	35 336	56 082	-15 688
10.62	Herstellung von Stärke und Stärkeerzeugnissen	6	847 885	814 607	44 068	36 565	79 908	-35 840
10.7	Herstellung von Back- und Teigwaren	982	3 385 712	3 232 904	255 263	237 013	261 475	-6 212
10.71	Herstellung von Backwaren (ohne Dauerbackwaren)	944	2 326 073	2 286 528	190 708	184 477	170 999	19 709
10.72	Herstellung von Dauerbackwaren	27	1 053 675	941 269	63 983	52 082	90 035	-26 053
10.73	Herstellung von Teigwaren	11	5 963	5 106	572	454	440	132
10.8	Herstellung von sonstigen Nahrungsmitteln	184	5 058 984	4 365 568	362 778	279 223	424 951	-62 173
10.81	Herstellung von Zucker	1	•	•	•	•	•	•
10.82	Herstellung von Süßwaren (ohne Dauerbackwaren)	31	2 283 504	1 747 468	150 867	86 017	177 534	-26 667
10.83	Verarbeitung von Kaffee und Tee, Herstellung von Kaffee-Ersatz	24	•	•	•	•	•	•
10.84	Herstellung von Würzmitteln und Soßen	28	910 657	846 899	65 694	59 434	87 628	-21 935
10.85	Herstellung von Fertigerichten	14	202 383	182 051	13 928	11 874	18 065	-4 138
10.86	Herstellung von homogenisierten und diätetischen Nahrungsmitteln	11	•	•	•	•	•	•
10.89	Herstellung von sonstigen Nahrungsmitteln a. n. g.	75	651 866	596 099	49 136	42 781	40 423	8 713
10.9	Herstellung von Futtermitteln	186	4 645 377	3 977 553	358 002	279 494	411 245	-53 243
10.91	Herstellung von Futtermitteln für Nutztiere	117	3 487 025	3 011 993	280 553	224 636	303 533	-22 979

Noch: 2. Umsatzsteuerpflichtige, deren steuerbarer Umsatz und Umsatzsteuer 2016
nach Wirtschaftszweigen

Systematik-Nr.	Wirtschaftszweig	Steuerpflichtige	Steuerbarer Umsatz		Umsatzsteuer vor Abzug der Vorsteuer		Abziehbare Vorsteuer	Umsatzsteuer-vorauszahlung
			insgesamt	darunter für Lieferungen und Leistungen	insgesamt	darunter für Lieferungen und Leistungen		
		Anzahl	1 000 €					
10.92	Herstellung von Futtermitteln für sonstige Tiere	69	1 158 352	965 561	77 449	54 858	107 713	-30 264
11	Getränkeherstellung	152	1 469 376	1 436 276	231 358	210 687	132 695	98 663
11.01	Herstellung von Spirituosen	90	•	•	•	•	•	•
11.02	Herstellung von Traubenwein	-	-	-	-	-	-	-
11.03	Herstellung von Apfelwein und anderen Fruchtwinein	6	•	•	•	•	•	•
11.04	Herstellung von Wermutwein und sonstigen aromatisierten Weinen	-	-	-	-	-	-	-
11.05	Herstellung von Bier	36	180 487	179 367	31 271	30 983	22 604	8 668
11.06	Herstellung von Malz	-	-	-	-	-	-	-
11.07	Herstellung von Erfrischungsgetränken; Gewinnung natürlicher Mineralwässer	20	247 350	242 348	46 435	45 441	33 951	12 484
12	Tabakverarbeitung	-	-	-	-	-	-	-
13	Herstellung von Textilien	288	768 242	653 455	101 357	77 228	84 758	16 599
13.1	Spinnstoffaufbereitung und Spinnerei	6	•	•	•	•	•	•
13.2	Weberei	12	13 979	13 090	1 872	1 702	1 594	278
13.3	Veredlung von Textilien und Bekleidung	86	•	•	•	•	•	•
13.9	Herstellung von sonstigen Textilwaren	184	662 542	559 438	86 218	64 918	73 238	12 980
13.91	Herstellung von gewirktem und gestricktem Stoff	17	58 781	53 041	9 067	7 962	7 436	1 631
13.92	Herstellung von konfektionierten Textilwaren (ohne Bekleidung)	70	283 663	240 382	37 928	28 686	25 514	12 415
13.93	Herstellung von Teppichen	6	25 150	22 744	3 876	3 343	2 736	1 140
13.94	Herstellung von Seilerwaren	14	•	•	•	•	•	•
13.95	Herstellung von Vliesstoff und Erzeugnissen daraus (ohne Bekleidung)	2	•	•	•	•	•	•
13.96	Herstellung von technischen Textilien	44	136 135	120 877	12 446	9 158	16 747	-4 301
13.99	Herstellung von sonstigen Textilwaren a. n. g.	31	58 894	56 076	8 955	8 330	5 538	3 417
14	Herstellung von Bekleidung	244	707 650	629 440	110 816	90 179	86 606	24 210
14.1	Herstellung von Bekleidung (ohne Pelzbekleidung)	237	•	•	•	•	•	•
14.11	Herstellung von Lederbekleidung	9	4 695	4 616	877	861	558	319
14.12	Herstellung von Arbeits- und Berufsbekleidung	18	•	•	•	•	•	•
14.13	Herstellung von sonstiger Oberbekleidung	149	330 324	294 787	50 533	40 186	42 116	8 416
14.14	Herstellung von Wäsche	16	26 621	23 499	4 161	3 192	3 334	827
14.19	Herstellung von sonstiger Bekleidung und Bekleidungszubehör a. n. g.	45	95 056	86 094	14 675	12 091	11 204	3 470
14.2	Herstellung von Pelzwaren	4	439	430	80	78	40	40
14.3	Herstellung von Bekleidung aus gewirktem und gestricktem Stoff	3	•	•	•	•	•	•
14.31	Herstellung von Strumpfwaren	1	•	•	•	•	•	•
14.39	Herstellung von sonstiger Bekleidung aus gewirktem und gestricktem Stoff	2	•	•	•	•	•	•
15	Herstellung von Leder, Lederwaren und Schuhen	88	322 147	257 892	45 055	32 246	35 441	9 613
15.1	Herstellung von Leder und Lederwaren (ohne Herstellung von Lederbekleidung)	68	•	•	•	•	•	•
15.11	Herstellung von Leder und Lederfaserstoff; Zurichtung und Färben von Fellen	3	•	•	•	•	•	•
15.12	Lederverarbeitung (ohne Herstellung von Lederbekleidung)	65	51 827	47 580	8 715	7 858	5 971	2 745
15.2	Herstellung von Schuhen	20	•	•	•	•	•	•
16	Herstellung von Holz-, Flecht-, Korb- und Korbwaren (ohne Möbel)	1 093	1 817 339	1 690 228	287 315	250 569	228 526	58 789
16.1	Säge-, Hobel- und Holzimprägnierwerke	160	351 997	332 441	47 691	43 424	42 589	5 102
16.2	Herstellung von sonstigen Holz-, Korb-, Flecht- und Korbwaren (ohne Möbel)	933	1 465 342	1 357 787	239 624	207 144	185 937	53 687
16.21	Herstellung von Furnier-, Sperrholz-, Holzfasern- und Holzspanplatten	30	596 287	533 474	85 719	70 006	80 403	5 316
16.22	Herstellung von Parketttafeln	-	-	-	-	-	-	-
16.23	Herstellung von sonstigen Konstruktionsteilen, Fertigbauteilen, Ausbauelementen und Fertigteilbauten aus Holz	706	573 110	558 072	106 603	95 967	69 746	36 857
16.24	Herstellung von Verpackungsmitteln, Lagerbehältern und Ladungsträgern aus Holz	63	214 922	189 681	34 003	28 752	25 909	8 094
16.29	Herstellung von Holzwaren a.n.g., Korb-, Flecht- und Korbwaren (ohne Möbel)	134	81 022	76 560	13 299	12 419	9 879	3 420
17	Herstellung von Papier, Pappe und Waren daraus	194	4 949 662	4 317 378	610 568	454 675	630 737	-20 169
17.1	Herstellung von Holz- und Zellstoff, Papier, Karton und Pappe	30	2 945 551	2 479 348	302 010	184 046	361 397	-59 387
17.11	Herstellung von Holz- und Zellstoff	3	254	254	47	47	30	17
17.12	Herstellung von Papier, Karton und Pappe	27	2 945 296	2 479 093	301 963	183 999	361 367	-59 404
17.2	Herstellung von Waren aus Papier, Karton und Pappe	164	2 004 112	1 838 030	308 558	270 629	269 340	39 218
17.21	Herstellung von Wellpapier und -pappe sowie von Verpackungsmitteln aus Papier, Karton und Pappe	87	1 446 462	1 333 859	237 391	211 577	199 680	37 711

Noch: 2. Umsatzsteuerpflichtige, deren steuerbarer Umsatz und Umsatzsteuer 2016
nach Wirtschaftszweigen

Systematik-Nr.	Wirtschaftszweig	Steuerpflichtige	Steuerbarer Umsatz		Umsatzsteuer vor Abzug der Vorsteuer		Abziehbare Vorsteuer	Umsatzsteuer-vorauszahlung
			insgesamt	darunter für Lieferungen und Leistungen	insgesamt	darunter für Lieferungen und Leistungen		
		Anzahl	1 000 €					
17.22	Herstellung von Haushalts-, Hygiene- und Toilettenartikeln aus Zellstoff, Papier und Pappe	13	121 573	117 915	10 551	9 856	16 429	-5 878
17.23	Herstellung von Schreibwaren und Bürobedarf aus Papier, Karton und Pappe	40	•	•	•	•	•	•
17.24	Herstellung von Tapeten	1	•	•	•	•	•	•
17.29	Herstellung von sonstigen Waren aus Papier, Karton und Pappe	23	182 089	159 046	29 815	25 378	19 552	10 263
18	Herstellung von Druckerzeugnissen; Vervielfältigung von bespielten Ton-, Bild- und Datenträgern	944	2 064 951	1 960 012	330 513	303 692	249 179	81 334
18.1	Herstellung von Druckerzeugnissen	910	1 992 632	1 896 416	318 377	294 384	238 571	79 806
18.11	Drucken von Zeitungen	63	138 646	134 833	22 808	21 958	13 635	9 173
18.12	Drucken a. n. g.	634	1 675 666	1 588 789	264 976	243 565	207 641	57 335
18.13	Druck- und Medieneinstufe	154	126 689	122 154	21 570	20 500	11 900	9 670
18.14	Binden von Druckerzeugnissen und damit verbundene Dienstleistungen	59	51 632	50 640	9 023	8 361	5 395	3 629
18.2	Vervielfältigung von bespielten Ton-, Bild- und Datenträgern	34	72 319	63 596	12 135	9 308	10 607	1 528
19	Kokerei und Mineralölverarbeitung	7	353 801	244 414	59 087	38 083	38 013	21 075
19.1	Kokerei	-	-	-	-	-	-	-
19.2	Mineralölverarbeitung	7	353 801	244 414	59 087	38 083	38 013	21 075
20	Herstellung von chemischen Erzeugnissen	364	9 372 544	8 098 272	1 192 599	884 536	1 243 091	-50 492
20.1	Herstellung von chemischen Grundstoffen, Düngemitteln und Stickstoffverbindungen, Kunststoffen in Primärformen und synthetischem Kautschuk in Primärformen	135	4 662 269	4 066 455	654 847	506 035	644 665	10 183
20.11	Herstellung von Industriegasen	4	•	•	•	•	•	•
20.12	Herstellung von Farbstoffen und Pigmenten	10	372 363	338 527	35 633	23 860	51 383	-15 749
20.13	Herstellung von sonstigen anorganischen Grundstoffen und Chemikalien	18	1 202 549	1 062 216	149 480	102 875	165 497	-16 017
20.14	Herstellung von sonstigen organischen Grundstoffen und Chemikalien	34	1 405 720	1 227 052	230 193	189 844	189 507	40 686
20.15	Herstellung von Düngemitteln und Stickstoffverbindungen	20	124 822	115 813	19 344	17 396	16 545	2 799
20.16	Herstellung von Kunststoffen in Primärformen	48	1 501 241	1 276 266	214 747	168 766	214 494	253
20.17	Herstellung von synthetischem Kautschuk in Primärformen	1	•	•	•	•	•	•
20.2	Herstellung von Schädlingsbekämpfungsmitteln, Pflanzenschutz- und Desinfektionsmitteln	12	•	•	•	•	•	•
20.3	Herstellung von Anstrichmitteln, Druckfarben und Kittungen	38	939 714	825 675	116 604	93 335	123 718	-7 115
20.4	Herstellung von Seifen, Wasch-, Reinigungs- und Körperpflegemitteln sowie von Duftstoffen	91	503 940	472 250	82 669	75 823	62 813	19 857
20.41	Herstellung von Seifen, Wasch-, Reinigungs- und Poliermitteln	36	132 324	124 452	23 151	21 282	18 636	4 515
20.42	Herstellung von Körperpflegemitteln und Duftstoffen	55	371 616	347 797	59 518	54 541	44 177	15 341
20.5	Herstellung von sonstigen chemischen Erzeugnissen	80	2 854 603	2 416 658	276 252	166 756	362 600	-86 348
20.51	Herstellung von pyrotechnischen Erzeugnissen	6	10 384	9 822	1 240	1 114	785	455
20.52	Herstellung von Klebstoffen	7	54 084	41 112	7 262	4 238	10 700	-3 438
20.53	Herstellung von etherischen Ölen	1	•	•	•	•	•	•
20.59	Herstellung von sonst. Chem. Erzeugnissen a. n. g.	66	•	•	•	•	•	•
20.6	Herstellung von Chemiefasern	8	•	•	•	•	•	•
21	Herstellung von pharmazeutischen Erzeugnissen	78	2 754 277	2 028 329	300 859	157 356	288 131	12 728
21.1	Herstellung von pharmazeutischen Grundstoffen	4	•	•	•	•	•	•
21.2	Herstellung von pharmazeutischen Spezialitäten und sonstigen pharmazeutischen Erzeugnissen	74	•	•	•	•	•	•
22	Herstellung von Gummi- und Kunststoffwaren	654	20 863 582	17 917 167	2 876 235	1 908 951	2 873 238	2 997
22.1	Herstellung von Gummiwaren	93	•	•	•	•	•	•
22.11	Herstellung und Runderneuerung von Bereifungen	14	•	•	•	•	•	•
22.19	Herstellung von sonstigen Gummiwaren	79	982 575	882 782	135 938	113 511	112 426	23 513
22.2	Herstellung von Kunststoffwaren	561	•	•	•	•	•	•
22.21	Herstellung von Platten, Folien, Schläuchen und Profilen aus Kunststoffen	99	•	•	•	•	•	•
22.22	Herstellung von Verpackungsmitteln aus Kunststoffen	68	1 533 188	1 265 398	209 526	154 155	178 946	30 580
22.23	Herstellung von Baubedarfsartikeln aus Kunststoffen	132	455 636	435 833	72 157	65 207	56 790	15 367
22.29	Herstellung von sonstigen Kunststoffwaren	262	2 550 664	2 371 694	364 429	321 899	311 236	53 193
23	Herstellung von Glas und Glaswaren, Keramik, Verarbeitung von Steinen und Erden	960	7 138 987	6 704 541	1 105 857	973 870	958 681	147 176
23.1	Herstellung von Glas und Glaswaren	136	2 779 226	2 518 806	391 784	319 751	374 680	17 103
23.11	Herstellung von Flachglas	19	9 590	9 327	1 222	1 056	1 014	209
23.12	Veredlung und Bearbeitung von Flachglas	50	1 056 448	935 686	151 814	125 034	136 283	15 531
23.13	Herstellung von Hohlglas	19	•	•	•	•	•	•

Noch: 2. Umsatzsteuerpflichtige, deren steuerbarer Umsatz und Umsatzsteuer 2016
nach Wirtschaftszweigen

Systematik-Nr.	Wirtschaftszweig	Steuerpflichtige	Steuerbarer Umsatz		Umsatzsteuer vor Abzug der Vorsteuer		Abziehbare Vorsteuer	Umsatzsteuer-vorauszahlung
			insgesamt	darunter für Lieferungen und Leistungen	insgesamt	darunter für Lieferungen und Leistungen		
		Anzahl	1 000 €					
23.14	Herstellung von Glasfasern und Waren daraus	6	•	•	•	•	•	•
23.19	Herstellung, Veredlung und Bearbeitung von sonstigem Glas einschließlich technischen Glaswaren	42	146 713	132 032	13 514	10 343	15 966	-2 451
23.2	Herstellung von feuerfesten keramischen Werkstoffen und Waren	9	300 477	252 859	35 287	18 542	33 152	2 135
23.3	Herstellung von keramischen Baumaterialien	48	590 486	549 256	96 650	86 760	70 546	26 104
23.31	Herstellung von keramischen Wand- und Bodenfliesen und -platten	15	53 799	49 961	6 013	5 040	5 412	601
23.32	Herstellung von Ziegeln und sonstiger Baukeramik	33	536 686	499 295	90 637	81 720	65 134	25 503
23.4	Herstellung von sonstigen Porzellan- und keramischen Erzeugnissen	31	25 357	24 716	4 196	4 071	2 011	2 185
23.41	Herstellung von keramischen Haushaltswaren und Ziergegenständen	17	•	•	•	•	•	•
23.42	Herstellung von Sanitärkeramik	-	-	-	-	-	-	-
23.43	Herstellung von Isolatoren und Isolierteilen aus Keramik	-	-	-	-	-	-	-
23.44	Herstellung von keramischen Erzeugnissen für sonstige technische Zwecke	6	1 637	1 636	311	311	131	180
23.49	Herstellung von sonstigen keramischen Erzeugnissen	8	•	•	•	•	•	•
23.5	Herstellung von Zement, Kalk und gebranntem Gips	5	48 007	47 441	5 408	4 579	5 842	-434
23.51	Herstellung von Zement	-	-	-	-	-	-	-
23.52	Herstellung von Kalk und gebranntem Gips	5	48 007	47 441	5 408	4 579	5 842	-434
23.6	Herstellung von Erzeugnissen aus Beton, Zement und Gips	383	2 877 164	2 818 493	503 012	477 609	414 178	88 834
23.61	Herstellung von Erzeugnissen aus Beton, Zement und Kalksandstein für den Bau	234	1 647 706	1 607 009	276 516	255 637	220 524	55 992
23.62	Herstellung von Gipszeugnissen für den Bau	6	•	•	•	•	•	•
23.63	Herstellung von Frischbeton (Transportbeton)	62	358 894	354 781	67 478	66 337	53 390	14 088
23.64	Herstellung von Mörtel und anderem Beton (Trockenbeton)	40	729 487	719 466	135 432	133 254	123 635	11 798
23.65	Herstellung von Faserzementwaren	1	•	•	•	•	•	•
23.69	Herstellung von sonstigen Erzeugnissen aus Beton, Zement und Gips a. n. g.	40	46 083	45 619	8 247	7 943	6 073	2 174
23.7	Be- und Verarbeitung von Naturwerksteinen und Natursteinen a. n. g.	315	141 900	138 275	25 374	23 863	13 501	11 874
23.9	Herstellung von Schleifkörpern und Schleifmitteln auf Unterlage sowie sonstigen Erzeugnissen aus nichtmetallischen Mineralien a. n. g.	33	376 370	354 694	44 145	38 695	44 771	-625
23.91	Herstellung von Schleifkörpern und Schleifmitteln auf Unterlage	10	208 261	194 050	16 536	12 716	22 713	-6 177
23.99	Herstellung von sonstigen Erzeugnissen aus nichtmetallischen Mineralien a. n. g.	23	168 109	160 644	27 610	25 979	22 058	5 551
24	Metallerzeugung und -bearbeitung	150	•	•	•	•	•	•
24.1	Erzeugung von Roheisen, Stahl und Ferrolegierungen	40	•	•	•	•	•	•
24.2	Herst. von Stahlrohren, Rohrform-, Rohrverschluss- und Rohrverbindungsstücken aus Stahl	33	665 552	503 659	76 917	44 864	67 262	9 655
24.3	Sonstige erste Bearbeitung von Eisen und Stahl	11	104 429	96 267	17 490	15 887	13 930	3 561
24.31	Herstellung von Blankstahl	1	•	•	•	•	•	•
24.32	Herstellung von Kaltband mit einer Breite von weniger als 600 mm	-	-	-	-	-	-	-
24.33	Herstellung von Kaltprofilen	-	-	-	-	-	-	-
24.34	Herstellung von kaltgezogenem Draht	10	•	•	•	•	•	•
24.4	Erzeugung und erste Bearbeitung von NE-Metallen	10	3 858 616	3 134 791	471 415	162 971	577 885	-106 470
24.41	Erzeugung und erste Bearbeitung von Edelmetallen	-	-	-	-	-	-	-
24.42	Erzeugung und erste Bearbeitung von Aluminium	7	•	•	•	•	•	•
24.43	Erzeugung und erste Bearbeitung von Blei, Zink und Zinn	1	•	•	•	•	•	•
24.44	Erzeugung und erste Bearbeitung von Kupfer	2	•	•	•	•	•	•
24.45	Erzeugung und erste Bearbeitung von sonstigen NE-Metallen	-	-	-	-	-	-	-
24.46	Aufbereitung von Kernbrennstoffen	-	-	-	-	-	-	-
24.5	Gießereien	56	2 396 882	1 854 404	343 082	176 094	263 200	79 882
24.51	Eisengießereien	27	450 915	439 594	78 859	67 610	57 193	21 666
24.52	Stahlgießereien	6	87 754	83 786	10 074	8 238	9 026	1 048
24.53	Leichtmetallgießereien	17	•	•	•	•	•	•
24.54	Buntmetallgießereien	6	•	•	•	•	•	•
25	Herstellung von Metallerzeugnissen	3 100	9 503 171	8 854 896	1 444 850	1 239 870	1 106 120	338 732
25.1	Stahl- und Leichtmetallbau	810	2 441 372	2 350 633	400 917	336 361	298 231	102 686
25.11	Herstellung von Metallkonstruktionen	569	1 764 251	1 690 993	292 066	243 569	216 026	76 040
25.12	Herstellung von Ausbauelementen aus Metall	241	677 121	659 640	108 851	92 792	82 205	26 646

Noch: 2. Umsatzsteuerpflichtige, deren steuerbarer Umsatz und Umsatzsteuer 2016
nach Wirtschaftszweigen

Systematik-Nr.	Wirtschaftszweig	Steuerpflichtige	Steuerbarer Umsatz		Umsatzsteuer vor Abzug der Vorsteuer		Abziehbare Vorsteuer	Umsatzsteuer-vorauszahlung
			insgesamt	darunter für Lieferungen und Leistungen	insgesamt	darunter für Lieferungen und Leistungen		
		Anzahl	1 000 €					
25.2	Herst. von Metalltanks und -behältern; Herst. von Heizkörpern und -kesseln für Zentralheizungen	63	588 389	522 090	96 921	76 853	70 748	26 174
25.21	Herstellung von Heizkörpern und -kesseln für Zentralheizungen	7	•	•	•	•	•	•
25.29	Herstellung von Sammelbehältern, Tanks u. ä. Behältern aus Metall	56	•	•	•	•	•	•
25.3	Herstellung von Dampfkesseln (ohne Zentralheizungskessel)	-	-	-	-	-	-	-
25.4	Herstellung von Waffen und Munition	18	21 418	20 234	2 860	2 178	2 383	477
25.5	Herstellung von Schmiede-, Press-, Zieh- und Stanzteilen, gewalzten Ringen und pulvermetallurgischen Erzeugnissen	96	692 894	639 684	109 427	97 750	78 248	31 179
25.6	Oberflächenveredlung und Wärmebehandlung; Mechanik a. n. g.	1 543	2 129 168	2 053 627	361 764	338 572	236 503	125 262
25.61	Oberflächenveredlung und Wärmebehandlung	251	475 861	460 069	84 807	78 593	49 562	35 245
25.62	Mechanik a. n. g.	1 292	1 653 306	1 593 558	276 957	259 979	186 941	90 017
25.7	Herstellung von Schneidwaren, Werkzeugen, Schlössern und Beschlägen aus unedlen Metallen	195	509 484	496 689	73 228	69 436	50 044	23 184
25.71	Herstellung von Schneidwaren und Bestecken aus unedlen Metallen	8	5 840	5 773	693	680	589	104
25.72	Herstellung von Schlössern und Beschlägen aus unedlen Metallen	24	68 183	63 391	7 956	7 027	6 522	1 434
25.73	Herstellung von Werkzeugen	163	435 461	427 525	64 579	61 729	42 933	21 646
25.73.1	Herstellung von Handwerkzeugen	104	119 489	117 198	18 462	17 949	11 656	6 807
25.73.2	Herstellung von Sägen und von Maschinenwerkzeugen für die Holzbearbeitung	-	-	-	-	-	-	-
25.73.3	Herstellung von auswechselbaren Werkzeugen für die Metallbearbeitung a. n. g.	35	251 916	247 449	35 951	33 872	24 820	11 131
25.73.4	Herstellung von Geräten für die Landwirtschaft	-	-	-	-	-	-	-
25.73.5	Herstellung von sonstigen Werkzeugen	24	64 057	62 878	10 165	9 908	6 457	3 708
25.9	Herstellung von sonstigen Metallwaren	375	3 120 447	2 771 938	399 733	318 720	369 963	29 770
25.91	Herstellung von Fässern, Trommeln, Dosen, Eimern u. ä. Behältern aus Metall	11	98 059	87 481	15 557	13 236	13 517	2 039
25.92	Herstellung von Verpackungen und Verschlüssen aus Eisen, Stahl und NE-Metall	18	1 356 162	1 146 190	156 251	106 981	162 125	-5 874
25.93	Herstellung von Drahtwaren, Ketten und Federn	23	285 635	261 893	32 752	27 322	37 310	-4 558
25.94	Herstellung von Schrauben und Nieten	16	74 078	69 341	10 744	9 840	9 226	1 519
25.99	Herstellung von sonstigen Metallwaren a. n. g.	307	1 306 513	1 207 033	184 428	161 341	147 784	36 644
26	Herstellung von Datenverarbeitungsgeräten, elektronischen und optischen Erzeugnissen	732	3 702 685	3 500 502	383 731	319 560	432 254	-48 523
26.1	Herstellung von elektronischen Bauelementen und Leiterplatten	190	553 076	531 185	74 461	67 742	69 381	5 080
26.11	Herstellung von elektronischen Bauelementen	174	445 149	430 283	55 773	51 058	55 795	-22
26.11.1	Herstellung von Solarzellen und Solarmodulen	17	5 720	5 582	591	519	513	77
26.11.9	Herstellung von sonstigen elektronischen Bauelementen	157	439 429	424 701	55 183	50 539	55 282	-99
26.12	Herstellung von bestückten Leiterplatten	16	107 926	100 902	18 687	16 685	13 586	5 101
26.2	Herstellung von Datenverarbeitungsgeräten und peripheren Geräten	80	81 509	79 534	12 995	12 360	9 343	3 652
26.3	Herstellung von Geräten und Einrichtungen der Telekommunikationstechnik	125	342 782	319 933	49 367	40 894	38 618	10 749
26.4	Herstellung von Geräten der Unterhaltungselektronik	27	393 045	375 210	31 083	21 202	58 728	-27 644
26.5	Herst. von Mess-, Kontroll-, Navigations- u. ä. Instrumenten und Vorrichtungen; Herst. von Uhren	186	1 362 504	1 279 235	151 851	125 075	153 267	-1 416
26.51	Herstellung von Mess-, Kontroll-, Navigations- u. ä. Instrumenten und Vorrichtungen	179	1 323 809	1 241 109	147 009	120 346	148 601	-1 592
26.51.1	Herstellung von elektrischen Mess-, Kontroll-, Navigations- u. ä. Instrumenten und Vorrichtungen	166	959 133	893 871	113 715	94 217	103 354	10 361
26.51.2	Herstellung von nicht elektrischen Mess-, Kontroll-, Navigations- u. ä. Instrumenten und Vorrichtungen	8	319 970	305 870	29 228	23 073	39 905	-10 677
26.51.3	Herstellung von Prüfmaschinen	5	44 706	41 369	4 066	3 056	5 342	-1 276
26.52	Herstellung von Uhren	7	38 695	38 126	4 842	4 728	4 666	+176
26.6	Herstellung von Bestrahlungs- und Elektrotherapiegeräten und elektromedizinischen Geräten	43	156 454	120 443	22 608	15 204	14 292	8 316
26.7	Herstellung von optischen und fotografischen Instrumenten und Geräten	77	811 250	792 901	40 980	36 698	88 402	-47 422
26.8	Herstellung von magnetischen und optischen Datenträgern	4	2 066	2 061	386	385	223	163
27	Herstellung von elektrischen Ausrüstungen	532	6 105 246	5 316 285	934 955	630 424	801 457	133 497

Noch: 2. Umsatzsteuerpflichtige, deren steuerbarer Umsatz und Umsatzsteuer 2016
nach Wirtschaftszweigen

Systematik-Nr.	Wirtschaftszweig	Steuerpflichtige	Steuerbarer Umsatz		Umsatzsteuer vor Abzug der Vorsteuer		Abziehbare Vorsteuer	Umsatzsteuer-vorauszahlung
			insgesamt	darunter für Lieferungen und Leistungen	insgesamt	darunter für Lieferungen und Leistungen		
		Anzahl	1 000 €					
27.1	Herstellung von Elektromotoren, Generatoren, Transformatoren, Elektrizitätsverteilungs- und schalteinrichtungen	172	1 394 918	1 272 717	201 736	171 536	168 125	33 611
27.11	Herstellung von Elektromotoren, Generatoren und Transformatoren	131	1 046 193	936 429	149 787	122 812	129 223	20 564
27.12	Herstellung von Elektrizitätsverteilungs- und -schalteinrichtungen	41	348 724	336 288	51 949	48 724	38 903	13 047
27.2	Herstellung von Batterien und Akkumulatoren	7	•	•	•	•	•	•
27.3	Herstellung von Kabeln und elektrischem Installationsmaterial	89	•	•	•	•	•	•
27.31	Herstellung von Glasfaserkabeln	-	-	-	-	-	-	-
27.32	Herstellung von sonstigen elektronischen und elektrischen Drähten und Kabeln	33	•	•	•	•	•	•
27.33	Herstellung von elektrischem Installationsmaterial	56	76 217	70 465	11 924	10 665	7 654	4 270
27.4	Herstellung von elektrischen Lampen und Leuchten	90	368 509	324 515	55 737	44 671	48 142	7 595
27.5	Herstellung von Haushaltsgeräten	40	553 876	487 431	80 828	66 642	55 565	25 263
27.51	Herstellung von elektrischen Haushaltsgeräten	38	•	•	•	•	•	•
27.52	Herstellung von nicht elektrischen Haushaltsgeräten	2	•	•	•	•	•	•
27.9	Herstellung von sonstigen elektrischen Ausrüstungen und Geräten a. n. g.	134	481 447	454 129	63 919	55 627	50 842	13 077
28	Maschinenbau	1 717	17 811 844	16 307 405	2 205 538	1 730 968	2 264 022	-58 483
28.1	Herstellung von nicht wirtschaftszweigspezifischen Maschinen	259	6 846 720	6 246 766	947 551	707 436	980 569	-33 018
28.11	Herstellung von Verbrennungsmotoren und Turbinen (ohne Motoren für Luft- und Straßenfahrzeuge)	22	•	•	•	•	•	•
28.12	Herstellung von hydraulischen und pneumatischen Komponenten und Systemen	32	•	•	•	•	•	•
28.13	Herstellung von Pumpen und Kompressoren a. n. g.	51	548 616	524 662	49 532	44 396	51 091	-1 559
28.14	Herstellung von Armaturen a. n. g.	44	310 395	281 659	33 217	26 774	28 217	5 000
28.15	Herstellung von Lagern, Getrieben, Zahnradern und Antriebsselementen	110	1 070 528	963 569	131 405	105 893	118 415	12 990
28.2	Herstellung von sonstigen nicht wirtschaftszweigspezifischen Maschinen	643	5 422 666	4 900 377	666 009	524 817	622 495	43 514
28.21	Herstellung von Öfen und Brennern	59	309 485	286 670	38 248	32 922	36 943	1 306
28.21.1	Herstellung von Solarwärmekollektoren	4	•	•	•	•	•	•
28.21.9	Herstellung von sonstigen Öfen und Brennern	55	•	•	•	•	•	•
28.22	Herstellung von Hebezeugen und Fördermitteln	124	2 193 141	1 913 260	296 919	221 367	245 902	51 017
28.23	Herstellung von Büromaschinen (ohne Datenverarbeitungsgeräte und periphere Geräte)	8	42 286	29 480	9 123	4 390	6 443	2 680
28.24	Herstellung von handgeführten Werkzeugen mit Motorantrieb	120	148 725	136 486	21 205	19 132	15 844	5 360
28.25	Herstellung von Kälte- und lufttechnischen Erzeugnissen, nicht für den Haushalt	100	793 535	688 823	118 961	94 759	90 823	28 139
28.29	Herstellung von sonstigen nicht wirtschaftszweigspezifischen Maschinen a. n. g.	232	1 935 494	1 845 657	181 553	152 248	226 541	-44 988
28.3	Herstellung von land- und forstwirtschaftlichen Maschinen	78	1 556 471	1 420 227	142 482	112 186	187 945	-45 462
28.4	Herstellung von Werkzeugmaschinen	139	545 547	509 849	69 650	58 162	69 910	-260
28.41	Herstellung von Werkzeugmaschinen für die Metallbearbeitung	96	443 024	409 345	57 864	47 397	58 104	-240
28.49	Herstellung von sonstigen Werkzeugmaschinen	43	102 523	100 505	11 786	10 765	11 806	-20
28.9	Herstellung von Maschinen für sonstige bestimmte Wirtschaftszweige	598	3 440 441	3 230 186	379 846	328 367	403 104	-23 257
28.91	Herstellung von Maschinen für die Metallerzeugung, von Walzwerkseinrichtungen und Gießmaschinen	25	130 683	127 752	11 615	10 667	17 235	-5 620
28.92	Herstellung von Bergwerks-, Bau- und Baustoffmaschinen	56	631 347	561 963	66 089	48 654	84 443	-18 354
28.92.1	Herstellung von Bergwerksmaschinen	10	146 048	135 065	13 649	10 074	21 693	-8 044
28.92.2	Herstellung von Bau- und Baustoffmaschinen	46	485 299	426 898	52 440	38 580	62 750	-10 311
28.93	Herstellung von Maschinen für die Nahrungs- und Genussmittelerzeugung und die Tabakverarbeitung	67	979 452	933 212	92 532	80 137	109 354	-16 822
28.94	Herstellung von Maschinen für die Textil- und Bekleidungsherstellung und die Lederverarbeitung	11	132 032	121 508	9 962	7 662	15 426	-5 463
28.95	Herstellung von Maschinen für die Papiererzeugung und -verarbeitung	6	44 018	43 537	5 881	5 781	4 335	1 546
28.96	Herstellung von Maschinen für die Verarbeitung von Kunststoffen und Kautschuk	18	287 034	274 719	24 788	21 499	33 894	-9 106
28.99	Herstellung von Maschinen für sonstige bestimmte Wirtschaftszweige a. n. g.	415	1 235 875	1 167 495	168 979	153 966	138 417	30 563
29	Herstellung von Kraftwagen und Kraftwagenanteilen	365	•	•	•	•	•	•
29.1	Herstellung von Kraftwagen und Kraftwagenmotoren	75	•	•	•	•	•	•

Noch: 2. Umsatzsteuerpflichtige, deren steuerbarer Umsatz und Umsatzsteuer 2016
nach Wirtschaftszweigen

Systematik-Nr.	Wirtschaftszweig	Steuerpflichtige	Steuerbarer Umsatz		Umsatzsteuer vor Abzug der Vorsteuer		Abziehbare Vorsteuer	Umsatzsteuer-vorauszahlung
			insgesamt	darunter für Lieferungen und Leistungen	insgesamt	darunter für Lieferungen und Leistungen		
		Anzahl	1 000 €					
29.10.1	Herstellung von Personenkraftwagen und Personenkraftwagenmotoren	58	•	•	•	•	•	•
29.10.2	Herstellung von Nutzkraftwagen und Nutzkraftwagenmotoren	17	98 453	71 854	16 028	10 967	10 242	5 787
29.2	Herstellung von Karosserien, Aufbauten und Anhängern	165	2 375 739	2 116 152	280 928	228 241	334 113	-53 185
29.3	Herstellung von Teilen und Zubehör für Kraftwagen	125	•	•	•	•	•	•
29.31	Herstellung elektrischer und elektronischer Ausrüstungsgegenstände für Kraftwagen	18	•	•	•	•	•	•
29.32	Herstellung von sonstigen Teilen und sonstigem Zubehör für Kraftwagen	107	•	•	•	•	•	•
30	Sonstiger Fahrzeugbau	186	3 600 913	3 185 132	249 277	151 409	476 714	-227 437
30.1	Schiff- und Bootsbau	99	2 271 465	2 119 453	88 417	43 997	290 130	-201 713
30.11	Schiffbau (ohne Boots- und Yachtbau)	46	1 995 352	1 857 390	77 016	35 888	258 631	-181 615
30.12	Boots- und Yachtbau	53	276 114	262 063	11 401	8 109	31 499	-20 098
30.2	Schienenfahrzeugbau	7	56 571	54 387	7 193	6 340	6 074	1 119
30.20.1	Herstellung von Lokomotiven und anderen Schienenfahrzeugen	4	28 657	27 794	2 170	1 994	2 593	-423
30.20.2	Herstellung von Eisenbahninfrastruktur	3	27 914	26 593	5 022	4 346	3 481	1 541
30.3	Luft- und Raumfahrzeugbau	20	789 031	586 903	86 204	46 042	112 891	-26 686
30.4	Herstellung von militärischen Kampffahrzeugen	-	-	-	-	-	-	-
30.9	Herstellung von Fahrzeugen a. n. g.	60	483 845	424 389	67 463	55 030	67 619	-156
30.91	Herstellung von Krafträdern	15	11 960	10 497	2 144	1 865	1 406	738
30.92	Herstellung von Fahrrädern sowie von Behindertenfahrzeugen	27	459 068	401 529	63 038	50 961	64 709	-1 671
30.99	Herstellung von sonstigen Fahrzeugen a. n. g.	18	12 817	12 364	2 281	2 204	1 504	777
31	Herstellung von Möbeln	1 039	2 244 080	2 035 108	363 452	316 117	270 112	93 341
31.01	Herstellung von Büro- und Ladenmöbeln	76	826 450	746 070	129 369	109 741	103 770	25 599
31.02	Herstellung von Küchenmöbeln	59	232 140	210 311	29 617	25 253	32 185	-2 568
31.03	Herstellung von Matratzen	9	133 019	119 241	23 084	20 752	17 310	5 774
31.09	Herstellung von sonstigen Möbeln	895	1 052 471	959 487	181 383	160 371	116 847	64 536
31.09.1	Herstellung von Polstermöbeln	49	166 193	115 799	31 832	21 735	17 127	14 705
31.09.9	Herstellung von sonstigen Möbeln a. n. g.	846	886 278	843 688	149 551	138 636	99 720	49 831
32	Herstellung von sonstigen Waren	1 409	2 362 842	2 103 153	251 207	190 960	225 884	25 324
32.1	Herstellung von Münzen, Schmuck und ähnlichen Erzeugnissen	194	49 461	48 610	8 472	8 203	4 081	4 391
32.11	Herstellung von Münzen	-	-	-	-	-	-	-
32.12	Herstellung von Schmuck, Gold- und Silberschmiedewaren (ohne Fantasieschmuck)	186	49 057	48 248	8 398	8 137	4 046	4 351
32.13	Herstellung von Fantasieschmuck	8	405	362	75	66	35	40
32.2	Herstellung von Musikinstrumenten	75	26 751	24 998	3 085	2 746	2 909	176
32.3	Herstellung von Sportgeräten	29	77 462	67 577	11 140	9 075	8 567	2 574
32.4	Herstellung von Spielwaren	40	7 955	7 576	1 443	1 369	853	590
32.5	Herstellung von medizinischen und zahnmedizinischen Apparaten und Materialien	935	2 090 983	1 855 447	210 774	155 979	196 137	14 637
32.50.1	Herstellung von medizintechnischen Apparaten und Materialien a. n. g.	148	753 056	673 333	92 141	71 877	74 953	17 188
32.50.2	Herstellung von orthopädischen Erzeugnissen	169	976 334	820 791	91 658	57 711	100 048	-8 390
32.50.3	Zahntechnische Laboratorien	618	361 594	361 324	26 976	26 391	21 137	5 839
32.9	Herstellung von Erzeugnissen a. n. g.	136	110 229	98 946	16 292	13 588	13 337	2 955
32.91	Herstellung von Besen und Bürsten	15	•	•	•	•	•	•
32.99	Herstellung von sonstigen Erzeugnissen a. n. g.	121	•	•	•	•	•	•
33	Reparatur und Installation von Maschinen und Ausrüstungen	982	1 826 799	1 740 314	310 887	275 796	212 287	98 600
33.1	Reparatur von Metallerzeugnissen, Maschinen und Ausrüstungen	695	1 060 596	1 010 294	175 304	158 499	126 640	48 665
33.11	Reparatur von Metallerzeugnissen	37	•	•	•	•	•	•
33.12	Reparatur von Maschinen	449	628 881	582 992	108 473	95 833	70 275	38 198
33.13	Reparatur von elektronischen und optischen Geräten	23	17 623	17 525	2 727	2 700	2 202	525
33.14	Reparatur von elektrischen Ausrüstungen	25	76 035	75 592	9 072	7 552	7 644	1 427
33.15	Reparatur und Instandhaltung von Schiffen, Booten und Yachten	45	232 171	230 278	38 624	36 539	35 217	3 407
33.16	Reparatur und Instandhaltung von Luft- und Raumfahrzeugen	5	•	•	•	•	•	•
33.17	Reparatur und Instandh. von Fahrzeugen a. n. g.	90	48 425	47 614	8 838	8 657	6 841	1 998
33.19	Reparatur von sonstigen Ausrüstungen	21	•	•	•	•	•	•
33.2	Installation von Maschinen und Ausrüstungen a. n. g.	287	766 203	730 021	135 583	117 297	85 647	49 935
D	Energieversorgung	9 712	21 479 218	21 429 816	3 999 461	3 139 134	3 049 284	950 179
35	Energieversorgung	9 712	21 479 218	21 429 816	3 999 461	3 139 134	3 049 284	950 179
35.1	Elektrizitätsversorgung	9 472	20 438 468	20 389 533	3 784 117	2 963 662	2 900 083	884 037
35.11	Elektrizitätserzeugung	9 227	7 799 905	7 769 374	1 341 743	1 091 811	1 231 106	110 639

Noch: 2. Umsatzsteuerpflichtige, deren steuerbarer Umsatz und Umsatzsteuer 2016
nach Wirtschaftszweigen

Systematik-Nr.	Wirtschaftszweig	Steuerpflichtige	Steuerbarer Umsatz		Umsatzsteuer vor Abzug der Vorsteuer		Abziehbare Vorsteuer	Umsatzsteuer-vorauszahlung
			insgesamt	darunter für Lieferungen und Leistungen	insgesamt	darunter für Lieferungen und Leistungen		
		Anzahl	1 000 €					
35.11.1	Elektrizitätserzeugung ohne Verteilung	262	19 838	19 806	3 608	3 572	5 075	-1 466
35.11.2	Elektrizitätserzeugung mit Fremdbezug zur Verteilung	2 655	1 646 147	1 635 238	305 396	250 267	245 675	59 722
35.11.3	Elektrizitätserzeugung ohne Fremdbezug zur Verteilung	6 310	6 133 919	6 114 330	1 032 738	837 972	980 356	52 384
35.12	Elektrizitätsübertragung	32	26 543	26 538	2 209	1 418	7 601	-5 392
35.13	Elektrizitätsverteilung	129	3 508 208	3 505 532	571 548	509 222	457 573	113 975
35.14	Elektrizitätshandel	84	9 103 812	9 088 089	1 868 617	1 361 210	1 203 803	664 814
35.2	Gasversorgung	64	937 656	937 626	196 813	157 694	128 074	68 739
35.21	Gaserzeugung	42	50 214	50 079	6 003	5 029	10 546	-4 543
35.21.1	Gaserzeugung ohne Verteilung	-	-	-	-	-	-	-
35.21.2	Gaserzeugung mit Fremdbezug zur Verteilung	-	-	-	-	-	-	-
35.21.3	Gaserzeugung ohne Fremdbezug zur Verteilung	42	50 214	50 079	6 003	5 029	10 546	-4 543
35.22	Gasverteilung durch Rohrleitungen	9	270 517	270 771	56 064	48 520	44 165	11 899
35.23	Gashandel durch Rohrleitungen	13	616 925	616 776	134 746	104 146	73 364	61 382
35.3	Wärme- und Kälteversorgung	176	103 093	102 657	18 531	17 778	21 127	-2 596
E	Wasserversorgung; Abwasser- und Abfallentsorgung und Beseitigung von Umweltverschmutzungen	930	4 108 423	3 827 090	586 407	372 673	542 526	43 881
36	Wasserversorgung	162	605 394	604 752	57 695	52 993	65 314	-7 620
36.00.1	Wassergewinnung mit Fremdbezug zur Verteilung	6	23 152	23 152	2 496	2 235	3 168	-672
36.00.2	Wassergewinnung ohne Fremdbezug zur Verteilung	146	502 152	501 510	45 524	41 785	53 148	-7 624
36.00.3	Wasserverteilung ohne Gewinnung	10	80 090	80 089	9 674	8 973	8 998	676
37	Abwasserentsorgung	120	218 551	218 136	40 278	38 372	27 389	12 889
37.00.1	Betrieb der Sammelkanalisation	68	114 877	114 662	22 130	20 378	13 302	8 828
37.00.2	Betrieb von Kläranlagen	52	103 674	103 474	18 148	17 994	14 087	4 061
38	Sammlung, Behandlung und Beseitigung von Abfällen; Rückgewinnung	606	3 210 470	2 930 670	475 626	269 012	442 254	33 372
38.1	Sammlung von Abfällen	143	475 340	474 476	84 424	82 289	59 612	24 812
38.11	Sammlung nicht gefährlicher Abfälle	143	475 340	474 476	84 424	82 289	59 612	24 812
38.12	Sammlung gefährlicher Abfälle	-	-	-	-	-	-	-
38.2	Abfallbehandlung und -beseitigung	231	684 517	655 338	112 080	101 527	86 886	25 194
38.21	Behandlung und Beseitigung nicht gefährlicher Abfälle	211	320 986	308 813	54 130	48 467	40 931	13 199
38.22	Behandlung und Beseitigung gefährlicher Abfälle	20	363 532	346 525	57 950	53 059	45 955	11 995
38.3	Rückgewinnung	232	2 050 613	1 800 856	279 122	85 197	295 756	-16 634
38.31	Zerlegen von Schiffs- und Fahrzeugwracks und anderen Altwaren	46	113 321	96 436	12 821	3 495	14 348	-1 527
38.32	Rückgewinnung sortierter Werkstoffe	186	1 937 292	1 704 420	266 301	81 701	281 408	-15 107
39	Beseitigung von Umweltverschmutzungen und sonstige Entsorgung	42	74 008	73 533	12 808	12 296	7 569	5 240
F	Baugewerbe	30 039	27 849 469	27 660 249	5 184 886	4 140 186	3 248 350	1 936 542
41	Hochbau	3 370	8 019 060	8 000 273	1 745 207	1 187 693	1 028 300	716 907
41.1	Erschließung von Grundstücken; Bauträger	462	1 640 423	1 637 779	294 408	180 939	179 583	114 825
41.10.1	Erschließung von unbebauten Grundstücken	28	19 840	19 722	3 935	3 287	3 492	443
41.10.2	Bauträger für Nichtwohngebäude	72	240 869	239 774	44 207	30 526	38 652	5 555
41.10.3	Bauträger für Wohngebäude	362	1 379 714	1 378 284	246 266	147 125	137 439	108 827
41.2	Bau von Gebäuden	2 908	6 378 637	6 362 494	1 450 799	1 006 755	848 717	602 082
41.20.1	Bau von Gebäuden (ohne Fertigteilbau)	2 794	6 266 218	6 256 435	1 428 325	990 730	834 213	594 113
41.20.2	Errichtung von Fertigteilbauten	114	112 420	106 059	22 474	16 025	14 504	7 970
42	Tiefbau	1 092	5 053 234	4 990 165	906 731	661 454	638 859	267 872
42.1	Bau von Straßen und Bahnverkehrsstrecken	635	3 469 927	3 428 645	620 371	440 444	451 567	168 804
42.11	Bau von Straßen	554	2 766 813	2 727 677	508 100	380 794	351 523	156 577
42.12	Bau von Bahnverkehrsstrecken	63	578 999	577 690	71 164	37 777	78 884	-7 720
42.13	Brücken- und Tunnelbau	18	124 115	123 278	41 107	21 873	21 160	19 947
42.2	Leitungstiefbau und Kläranlagenbau	242	1 012 307	1 004 461	187 782	147 210	114 873	72 909
42.21	Rohrleitungstiefbau, Brunnenbau und Kläranlagenbau	212	868 280	862 046	160 453	125 336	98 674	61 779
42.22	Kabelnetzleitungstiefbau	30	144 028	142 416	27 329	21 874	16 199	11 131
42.9	Sonstiger Tiefbau	215	570 999	557 059	98 578	73 800	72 420	26 159
42.91	Wasserbau	81	266 023	256 269	41 999	30 370	33 819	8 180
42.99	Sonstiger Tiefbau a. n. g.	134	304 976	300 791	56 580	43 430	38 601	17 979
43	Vorbereitende Baustellenarbeiten, Bauinstallation und sonstiges Ausbaugewerbe	25 577	14 777 175	14 669 811	2 532 947	2 291 039	1 581 190	951 763
43.1	Abbrucharbeiten und vorbereitende Baustellenarbeiten	652	646 925	644 386	100 888	87 907	74 430	26 457
43.11	Abbrucharbeiten	267	319 227	317 784	48 293	40 894	36 895	11 398
43.12	Vorbereitende Baustellenarbeiten	366	311 751	311 189	50 186	45 056	35 638	14 548
43.13	Test- und Suchbohrung	19	15 947	15 413	2 408	1 958	1 897	511
43.2	Bauinstallation	9 346	6 737 960	6 685 474	1 163 904	1 075 237	732 531	431 376
43.21	Elektroinstallation	2 682	2 311 862	2 290 882	401 226	376 609	242 254	158 973
43.22	Gas-, Wasser-, Heizungs- sowie Lüftungs- und Klimainstallation	3 848	3 512 935	3 493 234	620 034	578 487	396 240	223 795
43.29	Sonstige Bauinstallation	2 816	913 162	901 359	142 644	120 141	94 037	48 608

Noch: 2. Umsatzsteuerpflichtige, deren steuerbarer Umsatz und Umsatzsteuer 2016
nach Wirtschaftszweigen

Systematik-Nr.	Wirtschaftszweig	Steuerpflichtige	Steuerbarer Umsatz		Umsatzsteuer vor Abzug der Vorsteuer		Abziehbare Vorsteuer	Umsatzsteuer-vorauszahlung
			insgesamt	darunter für Lieferungen und Leistungen	insgesamt	darunter für Lieferungen und Leistungen		
		Anzahl	1 000 €					
43.29.1	Dämmung gegen Kälte, Wärme, Schall und Erschütterung	1 891	498 853	493 128	76 568	60 686	48 925	27 644
43.29.9	Sonstige Bauinstallation a. n. g.	925	414 309	408 231	66 076	59 455	45 112	20 964
43.3	Sonstiger Ausbau	10 025	3 750 227	3 713 920	636 474	585 557	369 769	266 707
43.31	Anbringen von Stuckaturen, Gipserei und Verputzerei	697	178 353	177 610	24 130	19 830	16 225	7 905
43.32	Bautischlerei und -schlosserei	2 544	1 151 743	1 135 374	200 338	188 681	128 218	72 120
43.33	Fußboden-, Fliesen- und Plattenlegerei, Tapeziererei	3 323	904 552	891 809	141 972	126 994	89 740	52 233
43.34	Malerei und Glaserie	2 947	1 329 797	1 326 358	236 324	222 987	114 921	121 404
43.34.1	Maler- und Lackierergewerbe	2 756	1 263 059	1 260 241	224 203	211 303	107 627	116 576
43.34.2	Glasergerbe	191	66 738	66 117	12 121	11 683	7 293	4 828
43.39	Sonstiger Ausbau a. n. g.	514	185 782	182 769	33 710	27 064	20 666	13 045
43.9	Sonstige spezialisierte Bautätigkeiten	5 554	3 642 063	3 626 030	631 681	542 338	404 460	227 222
43.91	Dachdeckerei und Zimmerei	2 936	1 950 190	1 945 276	329 246	305 512	204 399	124 848
43.91.1	Dachdeckerei und Bauspenglerei	1 477	1 008 778	1 008 071	167 155	158 135	100 981	66 174
43.91.2	Zimmerei und Ingenieurholzbau	1 459	941 412	937 206	162 092	147 377	103 418	58 674
43.99	Sonstige spezialisierte Bautätigkeiten a. n. g.	2 618	1 691 874	1 680 753	302 435	236 826	200 061	102 374
43.99.1	Gerüstbau	179	142 395	142 181	26 965	26 544	12 838	14 127
43.99.2	Schornstein-, Feuerungs- und Industrieofenbau	143	50 762	50 143	8 818	7 735	5 775	3 044
43.99.9	Baugewerbe a. n. g.	2 296	1 498 717	1 488 430	266 652	202 547	181 448	85 204
G	Handel; Instandhaltung und Reparatur von Kraftfahrzeugen	56 179	162 871 556	149 931 516	23 915 313	21 301 049	20 650 033	3 265 296
45	Handel mit Kraftfahrzeugen; Instandhaltung und Reparatur von Kraftfahrzeugen	9 409	20 674 204	18 936 834	3 618 751	3 275 993	3 015 764	602 989
45.1	Handel mit Kraftwagen	4 413	14 126 654	13 094 035	2 525 266	2 323 793	2 176 102	349 164
45.11	Handel mit Kraftwagen mit einem Gesamtgewicht von 3,5 t oder weniger	4 230	13 534 589	12 564 955	2 444 451	2 252 907	2 095 984	348 468
45.19	Handel mit Kraftwagen mit einem Gesamtgewicht von mehr als 3,5 t	183	592 064	529 080	80 815	70 885	80 118	697
45.2	Instandhaltung und Reparatur von Kraftwagen	3 065	1 642 711	1 616 746	305 283	298 826	191 292	113 992
45.20.1	Lackieren von Kraftwagen	351	215 538	213 286	41 639	40 267	21 281	20 358
45.20.2	Autowaschanlagen	270	77 571	76 904	14 662	14 523	7 898	6 764
45.20.3	Instandhaltung und Reparatur von Kraftwagen mit einem Gesamtgewicht von 3,5 t oder weniger (ohne Lackierung und Autowäsche)	2 366	1 209 956	1 190 666	224 087	219 907	143 509	80 578
45.20.4	Instandhaltung und Reparatur von Kraftwagen mit einem Gesamtgewicht von mehr als 3,5 t (ohne Lackierung und Autowäsche)	78	139 646	135 891	24 894	24 128	18 603	6 291
45.3	Handel mit Kraftwagenteilen und -zubehör	1 465	4 618 683	3 973 730	736 964	608 677	611 364	125 601
45.31	Großhandel mit Kraftwagenteilen und -zubehör	423	3 880 230	3 283 069	603 298	485 385	509 084	94 215
45.32	Einzelhandel mit Kraftwagenteilen und -zubehör	1 042	738 453	690 661	133 666	123 292	102 280	31 386
45.4	Handel mit Kraftträdern, Kraftradteilen und -zubehör; Instandhaltung und Reparatur von Krafträdern	466	286 156	252 322	51 238	44 697	37 005	14 233
46	Großhandel (ohne Handel mit Kraftfahrzeugen)	16 415	93 294 030	84 105 056	12 451 510	10 661 989	11 292 750	1 158 766
46.1	Handelsvermittlung	6 650	2 043 730	1 909 109	334 798	303 133	215 125	119 674
46.11	Handelsvermittlung von landwirtschaftlichen Grundstoffen, lebenden Tieren, textilen Rohstoffen und Halbwaren	243	94 717	87 588	11 764	10 505	8 013	3 751
46.12	Handelsvermittlung von Brennstoffen, Erzen, Metallen und technischen Chemikalien	118	46 917	43 869	7 328	6 570	5 979	1 350
46.13	Handelsvermittlung von Holz, Baustoffen und Anstrichmitteln	613	199 247	182 208	32 585	27 711	22 696	9 889
46.13.1	Handelsvermittlung von Rohholz, Holzhalbwaren und Bauelementen aus Holz	64	21 651	17 794	3 455	2 684	3 002	453
46.13.2	Handelsvermittlung von Baustoffen und Anstrichmitteln	549	177 596	164 413	29 130	25 027	19 694	9 436
46.14	Handelsvermittlung von Maschinen, technischem Bedarf, Wasser- und Luftfahrzeugen	1 279	504 702	468 032	87 611	79 309	55 020	32 591
46.15	Handelsvermittlung von Möbeln, Einrichtungs- und Haushaltsgegenständen, Eisen- und Metallwaren	697	215 741	201 764	39 577	36 061	25 143	14 434
46.16	Handelsvermittlung von Textilien, Bekleidung, Schuhen und Lederwaren	402	103 390	93 847	19 301	17 090	11 700	7 600
46.17	Handelsvermittlung von Nahrungsmitteln, Getränken und Tabakwaren	338	98 268	94 008	13 622	12 947	9 077	4 544
46.18	Handelsvermittlung von sonstigen Waren	1 812	466 243	446 138	70 863	66 157	43 237	27 626
46.18.1	Handelsvermittlung von feinmechanischen, Foto- und optischen Erzeugnissen	16	•	•	•	•	•	•
46.18.2	Handelsvermittlung von Uhren, Edelmetallwaren und Schmuck	42	8 604	8 542	1 157	967	771	386
46.18.3	Handelsvermittlung von Spielwaren und Musikinstrumenten	19	2 046	2 002	320	310	266	54

Noch: 2. Umsatzsteuerpflichtige, deren steuerbarer Umsatz und Umsatzsteuer 2016
nach Wirtschaftszweigen

Systematik-Nr.	Wirtschaftszweig	Steuerpflichtige	Steuerbarer Umsatz		Umsatzsteuer vor Abzug der Vorsteuer		Abziehbare Vorsteuer	Umsatzsteuer-vorauszahlung
			insgesamt	darunter für Lieferungen und Leistungen	insgesamt	darunter für Lieferungen und Leistungen		
		Anzahl	1 000 €					
46.18.4	Handelsvermittlung von pharmazeutischen Erzeugnissen, medizinischen und orthopädischen Artikeln und Laborbedarf, Ärztebedarf, Dentalbedarf, zahnärztlichen Instrumenten, Krankenhaus- und Altenpflegebedarf	129	28 271	27 756	4 450	4 295	2 518	1 932
46.18.5	Handelsvermittlung von kosmetischen Erzeugnissen und Körperpflegemitteln	46	8 438	7 931	1 606	1 479	1 037	569
46.18.6	Handelsvermittlung von Karton, Papier und Pappe, Schreibwaren, Bürobedarf, Geschenk- und Werbeartikeln, Verpackungsmitteln und Tapeten	71	11 224	10 832	1 907	1 830	1 539	369
46.18.7	Handelsvermittlung von Büchern, Zeitschriften, Zeitungen, Musikalien und sonstigen Druckerzeugnissen	42	•	•	•	•	•	•
46.18.9	Handelsvermittlung von sonstigen Waren a. n. g.	1 447	324 120	305 741	54 022	49 932	33 241	20 782
46.19	Handelsvermittlung von Waren ohne ausgeprägten Schwerpunkt	1 148	314 505	291 655	52 149	46 782	34 260	17 889
46.2	Großhandel mit landwirtschaftlichen Grundstoffen und lebenden Tieren	1 164	13 898 440	13 099 189	1 215 732	1 134 907	1 330 851	-115 118
46.21	Großhandel mit Getreide, Rohtabak, Saatgut und Futtermitteln	458	7 503 899	7 127 192	751 725	705 528	782 797	-31 071
46.22	Großhandel mit Blumen und Pflanzen	218	672 054	528 353	52 155	38 336	51 779	376
46.23	Großhandel mit lebenden Tieren	481	5 705 634	5 427 663	408 934	388 292	493 961	-85 027
46.24	Großhandel mit Häuten, Fellen und Leder	7	16 853	15 980	2 917	2 750	2 314	+603
46.3	Großhandel mit Nahrungs- und Genussmitteln, Getränken und Tabakwaren	1 427	17 962 866	16 398 692	1 734 948	1 560 728	1 698 806	36 143
46.31	Großhandel mit Obst, Gemüse und Kartoffeln	242	2 680 472	2 436 512	223 564	193 015	248 099	-24 534
46.32	Großhandel mit Fleisch und Fleischwaren	229	4 245 591	3 883 046	288 277	254 617	316 651	-28 375
46.33	Großhandel mit Milch, Milcherzeugnissen, Eiern, Speiseölen und Nahrungsfetten	79	1 220 264	1 044 801	82 937	66 690	82 230	706
46.34	Großhandel mit Getränken	312	2 606 221	2 517 388	484 926	466 722	438 191	46 735
46.35	Großhandel mit Tabakwaren	40	1 463 053	1 333 016	157 694	132 984	126 409	31 285
46.36	Großhandel mit Zucker, Süßwaren und Backwaren	50	352 968	320 706	30 776	28 266	30 185	591
46.37	Großhandel mit Kaffee, Tee, Kakao und Gewürzen	53	673 907	664 764	48 898	46 745	64 490	-15 592
46.38	Großhandel mit sonstigen Nahrungs- und Genussmitteln	303	2 263 936	1 938 405	161 611	133 102	156 877	4 734
46.38.1	Großhandel mit Fisch und Fischerzeugnissen	66	399 811	301 379	26 767	18 889	21 321	5 446
46.38.2	Großhandel mit Mehl und Getreideprodukten	9	40 761	39 168	3 358	3 242	3 328	29
46.38.9	Großhandel mit Nahrungs- und Genussm. a. n. g.	228	1 823 364	1 597 859	131 487	110 971	132 228	-741
46.39	Großhandel mit Nahrungs- und Genussmitteln, Getränken und Tabakwaren, ohne ausgeprägten Schwerpunkt	119	2 456 454	2 260 053	256 265	238 587	235 673	20 592
46.39.1	Großhandel mit tiefgefrorenen Nahrungsmitteln, ohne ausgeprägten Schwerpunkt	30	385 220	290 952	25 947	18 511	24 441	1 505
46.39.9	Großhandel mit sonstigen Nahrungs- und Genussmitteln, Getränken und Tabakwaren, ohne ausgeprägten Schwerpunkt	89	2 071 233	1 969 102	230 318	220 077	211 231	19 087
46.4	Großhandel mit Gebrauchs- und Verbrauchsgütern	2 143	16 719 915	14 688 292	2 593 341	2 120 025	2 272 329	321 013
46.41	Großhandel mit Textilien	175	360 245	322 841	54 258	46 001	50 361	3 897
46.42	Großhandel mit Bekleidung und Schuhen	260	2 269 362	2 076 742	349 833	307 560	302 540	47 293
46.42.1	Großhandel mit Bekleidung	238	1 961 786	1 798 913	298 578	263 127	264 219	34 358
46.42.2	Großhandel mit Schuhen	22	307 576	277 829	51 256	44 433	38 321	12 935
46.43	Großhandel mit Foto- und optischen Erzeugnissen, elektrischen Haushaltsgeräten und Geräten der Unterhaltungselektronik	341	5 549 413	4 930 033	838 358	660 433	841 103	-2 745
46.43.1	Großhandel mit Foto- und optischen Erzeugnissen	42	•	•	•	•	•	•
46.43.2	Großhandel mit elektrischen Haushaltsgeräten	64	•	•	•	•	•	•
46.43.3	Großhandel mit Geräten der Unterhaltungselektronik	235	2 774 829	2 572 430	509 874	426 155	472 643	37 232
46.44	Großhandel mit keramischen Erzeugnissen, Glaswaren und Reinigungsmitteln	104	187 924	170 992	30 902	27 516	22 178	8 724
46.44.1	Großhandel mit keramischen Erzeugnissen und Glaswaren	36	96 006	83 979	15 609	13 200	11 050	4 559
46.44.2	Großhandel mit Wasch-, Putz- und Reinigungsmitteln	68	91 918	87 013	15 293	14 315	11 129	4 165
46.45	Großhandel mit kosmetischen Erzeugnissen und Körperpflegemitteln	67	414 328	336 926	64 870	49 915	52 959	11 911
46.46	Großhandel mit pharmazeutischen, medizinischen und orthopädischen Erzeugnissen	367	2 911 714	2 617 851	429 346	374 819	375 210	54 136
46.46.1	Großhandel mit pharmazeutischen Erzeugnissen	135	1 747 669	1 555 763	271 164	234 763	228 773	42 391
46.46.2	Großhandel mit medizinischen und orthopädischen Artikeln, Dental- und Laborbedarf	232	1 164 045	1 062 088	158 182	140 056	146 437	11 745

Noch: 2. Umsatzsteuerpflichtige, deren steuerbarer Umsatz und Umsatzsteuer 2016
nach Wirtschaftszweigen

Systematik-Nr.	Wirtschaftszweig	Steuerpflichtige	Steuerbarer Umsatz		Umsatzsteuer vor Abzug der Vorsteuer		Abziehbare Vorsteuer	Umsatzsteuer-vorauszahlung
			insgesamt	darunter für Lieferungen und Leistungen	insgesamt	darunter für Lieferungen und Leistungen		
		Anzahl	1 000 €					
46.47	Großhandel mit Möbeln, Teppichen, Lampen und Leuchten	204	1 451 691	1 154 710	253 001	182 883	188 493	64 508
46.48	Großhandel mit Uhren und Schmuck	74	77 713	74 933	9 494	7 293	7 531	1 963
46.49	Großhandel mit sonstigen Gebrauchs- und Verbrauchsgütern	551	3 497 524	3 003 265	563 279	463 606	431 954	131 326
46.49.1	Großhandel mit Spielwaren und Musikinstrumenten	72	153 301	140 381	18 751	15 502	21 101	-2 350
46.49.2	Großhandel mit Fahrrädern, Fahrradteilen und -zubehör, Sport- und Campingartikeln (ohne Campingmöbel)	114	697 097	556 721	114 796	86 944	85 585	29 211
46.49.3	Großhandel mit Lederwaren, Reisegepäck, Geschenk- und Werbeartikeln	93	228 103	201 526	37 343	32 330	31 246	6 098
46.49.4	Großhandel mit Karton, Papier, Pappe, Schreibwaren, Bürobedarf, Büchern, Zeitschriften und Zeitungen	192	2 224 259	1 926 396	358 519	298 907	268 235	90 284
46.49.5	Großhandel mit nicht elektrischen Haushaltsgeräten, Haushaltswaren aus Metall sowie sonstigen Gebrauchs- und Verbrauchsgütern a. n. g.	80	194 764	178 242	33 871	29 923	25 787	8 084
46.5	Großhandel mit Geräten der Informations- und Kommunikationstechnik	368	5 057 940	4 094 610	681 505	467 740	627 630	53 875
46.51	Großhandel mit Datenverarbeitungsgeräten, peripheren Geräten und Software	241	2 811 089	2 207 415	465 005	326 147	351 424	113 581
46.52	Großhandel mit elektronischen Bauteilen und Telekommunikationsgeräten	127	2 246 851	1 887 195	216 500	141 593	276 205	-59 706
46.6	Großhandel mit sonstigen Maschinen, Ausrüstungen und Zubehör	1 703	9 106 474	7 871 097	1 291 854	1 034 674	1 137 179	154 676
46.61	Großhandel mit landw. Maschinen und Geräten	419	3 681 753	3 273 161	509 266	424 569	507 484	1 783
46.62	Großhandel mit Werkzeugmaschinen	107	358 512	331 079	41 182	35 664	49 045	-7 863
46.63	Großhandel mit Bergwerks-, Bau- und Baustoffmaschinen	115	670 411	560 700	112 480	91 254	89 437	23 044
46.64	Großhandel mit Textil-, Näh- und Strickmaschinen	7	1 204	1 179	166	160	145	22
46.65	Großhandel mit Büromöbeln	37	126 986	124 288	23 970	23 454	18 322	5 648
46.66	Großhandel mit sonstigen Büromaschinen und -einrichtungen	62	675 830	612 363	49 556	35 603	36 971	12 585
46.69	Großhandel mit sonstigen Maschinen und Ausrüstungen	956	3 591 778	2 968 327	555 234	423 970	435 777	119 457
46.7	Sonstiger Großhandel	2 450	26 407 645	24 258 571	4 303 053	3 807 340	3 739 826	563 228
46.71	Großhandel mit festen Brennstoffen und Mineralölerzeugnissen	190	5 656 959	5 312 259	680 085	645 486	656 342	23 742
46.71.1	Großhandel mit festen Brennstoffen	13	25 984	22 432	3 541	2 843	2 598	944
46.71.2	Großhandel mit Mineralölerzeugnissen	177	5 630 974	5 289 827	676 543	642 643	653 745	22 799
46.72	Großhandel mit Erzen, Metallen und Metallhalbzeug	160	2 233 444	1 845 956	360 261	267 647	270 001	90 260
46.73	Großhandel mit Holz, Baustoffen, Anstrichmitteln und Sanitärkeramik	1 107	11 755 868	11 195 681	2 164 626	2 047 617	1 909 265	255 361
46.73.1	Großhandel mit Holz, Baustoffen, Anstrichmitteln und Sanitärkeramik, ohne ausgeprägten Schwerpunkt	125	6 657 956	6 358 938	1 240 276	1 182 353	1 143 232	97 043
46.73.2	Großhandel mit Roh- und Schnittholz	125	750 313	676 999	121 102	105 437	103 476	17 626
46.73.3	Großhandel mit sonstigen Holzhalbwaren sowie Bauelementen aus Holz	182	549 738	504 055	101 215	91 716	78 365	22 850
46.73.4	Großhandel mit Baustoffen und Bauelementen aus mineralischen Stoffen	570	3 335 983	3 255 191	617 759	596 200	524 350	93 410
46.73.5	Großhandel mit Flachglas	23	85 897	81 904	15 774	14 972	11 243	4 531
46.73.6	Großhandel mit Anstrichmitteln	26	130 055	126 254	23 378	22 654	17 581	5 797
46.73.7	Großhandel mit Sanitärkeramik	36	65 795	62 629	12 653	11 521	9 729	2 925
46.73.8	Großhandel mit Tapeten und Bodenbelägen (ohne Teppiche)	20	180 132	129 712	32 467	22 765	21 289	11 178
46.74	Großhandel mit Metall- und Kunststoffwaren für Bauzwecke sowie Installationsbedarf für Gas, Wasser und Heizung	430	2 961 065	2 673 469	520 209	458 190	414 334	105 875
46.74.1	Großhandel mit Werkzeugen und Kleineisenwaren	270	1 258 864	1 183 102	219 903	203 341	180 590	39 313
46.74.2	Großhandel mit Installationsbedarf für Gas, Wasser und Heizung	82	1 194 894	1 062 946	211 519	184 931	170 416	41 104
46.74.3	Großhandel mit Metall- und Kunststoffwaren für Bauzwecke	78	507 307	427 421	88 786	69 918	63 328	25 459
46.75	Großhandel mit chemischen Erzeugnissen	208	2 655 011	2 206 564	418 550	326 966	344 734	73 816
46.76	Großhandel mit sonstigen Halbwaren	34	390 239	304 346	53 942	37 300	34 452	19 490
46.77	Großhandel mit Altmaterialien und Reststoffen	321	755 060	720 297	105 380	24 133	110 698	-5 318
46.9	Großhandel ohne ausgeprägten Schwerpunkt	510	2 097 020	1 785 496	296 278	233 442	271 003	25 275
47	Einzelhandel (ohne Handel mit Kraftfahrzeugen)	30 355	48 903 322	46 889 626	7 845 051	7 363 067	6 341 519	1 503 541
47.1	Einzelhandel mit Waren verschiedener Art (in Verkaufsräumen)	3 659	9 359 188	9 125 632	1 178 710	1 137 916	1 000 941	177 770

Noch: 2. Umsatzsteuerpflichtige, deren steuerbarer Umsatz und Umsatzsteuer 2016
nach Wirtschaftszweigen

Systematik-Nr.	Wirtschaftszweig	Steuerpflichtige	Steuerbarer Umsatz		Umsatzsteuer vor Abzug der Vorsteuer		Abziehbare Vorsteuer	Umsatzsteuer-vorauszahlung
			insgesamt	darunter für Lieferungen und Leistungen	insgesamt	darunter für Lieferungen und Leistungen		
		Anzahl	1 000 €					
47.11	Einzelhandel mit Waren verschiedener Art, Haupttrichtung Nahrungs- und Genussmittel, Getränke und Tabakwaren	2 096	6 818 466	6 744 673	756 438	746 823	689 030	67 408
47.19	Sonstiger Einzelhandel mit Waren versch. Art	1 563	2 540 722	2 380 959	422 272	391 093	311 911	110 362
47.2	Einzelhandel mit Nahrungs- und Genussmitteln, Getränken und Tabakwaren (in Verkaufsräumen)	2 869	1 810 963	1 755 569	208 542	201 215	179 991	28 552
47.21	Einzelhandel mit Obst, Gemüse und Kartoffeln	474	266 161	252 690	22 357	20 730	22 743	-385
47.22	Einzelhandel mit Fleisch und Fleischwaren	338	235 624	230 133	19 316	18 743	17 509	1 807
47.23	Einzelhandel mit Fisch, Meeresfrüchten und Fischerzeugnissen	226	99 456	94 323	8 520	8 150	6 346	2 174
47.24	Einzelhandel mit Back- und Süßwaren	357	222 945	221 018	20 516	20 311	15 674	4 842
47.25	Einzelhandel mit Getränken	446	392 651	388 543	71 616	70 873	59 130	12 486
47.26	Einzelhandel mit Tabakwaren	155	78 160	76 731	13 929	13 642	11 109	2 819
47.29	Sonstiger Einzelhandel mit Nahrungs- und Genussmitteln	873	515 967	492 131	52 288	48 765	47 481	4 808
47.3	Einzelhandel mit Motorenkraftstoffen (Tankstellen)	1 094	5 562 919	5 467 056	1 005 119	986 320	843 152	161 968
47.30.1	Einzelhandel in fremdem Namen mit Motorenkraftstoffen (Agenturtankstellen)	956	1 389 965	1 383 498	249 337	247 920	202 242	47 094
47.30.2	Einzelhandel in eigenem Namen mit Motorenkraftstoffen (Freie Tankstellen)	138	4 172 954	4 083 558	755 782	738 400	640 909	114 873
47.4	Einzelhandel mit Geräten der Informations- und Kommunikationstechnik (in Verkaufsräumen)	1 736	1 714 983	1 665 597	329 767	278 593	240 389	89 379
47.41	Einzelhandel mit Datenverarbeitungsgeräten, peripheren Geräten und Software	843	459 745	447 131	87 433	78 892	54 452	32 980
47.42	Einzelhandel mit Telekommunikationsgeräten	244	114 896	111 881	21 258	18 632	12 083	9 175
47.43	Einzelhandel mit Geräten der Unterhaltungselektronik	649	1 140 342	1 106 585	221 077	181 068	173 854	47 223
47.5	Einzelhandel mit sonstigen Haushaltsgeräten, Textilien, Heimwerker- und Einrichtungsbedarf (in Verkaufsräumen)	4 719	5 182 720	4 880 933	950 817	881 822	667 569	283 249
47.51	Einzelhandel mit Textilien	697	298 748	278 389	55 118	50 823	36 068	19 050
47.52	Einzelhandel mit Metallwaren, Anstrichmitteln, Bau- und Heimwerkerbedarf	1 393	1 707 013	1 617 482	304 840	281 927	228 092	76 748
47.52.1	Einzelhandel mit Metall- und Kunststoffw. a. n. g.	657	516 123	469 793	90 502	79 746	61 895	28 608
47.52.3	Einzelhandel mit Anstrichmitteln, Bau- und Heimwerkerbedarf	736	1 190 890	1 147 689	214 338	202 182	166 198	48 140
47.53	Einzelhandel mit Vorhängen, Teppichen, Fußbodenbelägen und Tapeten	385	689 289	644 042	126 292	116 970	81 705	44 587
47.54	Einzelhandel mit elektrischen Haushaltsgeräten	861	478 083	462 876	87 010	82 608	57 438	29 573
47.59	Einzelhandel mit Möbeln, Einrichtungsgegenständen und sonstigem Hausrat	1 383	2 009 587	1 878 145	377 558	349 493	264 267	113 291
47.59.1	Einzelhandel mit Wohnmöbeln	762	1 742 771	1 634 590	328 998	305 799	232 210	96 789
47.59.2	Einzelhandel mit keramischen Erzeugnissen und Glaswaren	142	70 035	65 339	12 708	11 619	8 324	4 384
47.59.3	Einzelhandel mit Musikinstrumenten und Musikalien	146	50 905	47 476	8 977	8 334	6 132	2 845
47.59.9	Einzelhandel mit Haushaltsgegenständen a. n. g.	333	145 876	130 740	26 875	23 742	17 601	9 274
47.6	Einzelhandel mit Verlagsprodukten, Sportausrüstungen und Spielwaren (in Verkaufsräumen)	2 441	1 165 850	1 113 980	189 802	178 904	138 621	51 182
47.61	Einzelhandel mit Büchern	379	267 295	264 225	27 926	27 404	20 517	7 410
47.62	Einzelhandel mit Zeitschriften, Zeitungen, Schreibwaren und Bürobedarf	818	237 472	235 859	39 593	39 211	30 610	8 983
47.62.1	Einzelhandel mit Zeitschriften und Zeitungen	331	66 546	66 408	11 038	11 011	9 353	1 686
47.62.2	Einzelhandel mit Schreib- und Papierwaren, Schul- und Büroartikeln	487	170 926	169 451	28 554	28 200	21 257	7 297
47.63	Einzelhandel mit bespielten Ton- und Bildträgern	23	4 926	4 584	891	803	499	392
47.64	Einzelhandel mit Fahrrädern, Sport- und Campingartikeln	929	549 470	508 561	102 467	93 790	73 749	28 719
47.64.1	Einzelhandel mit Fahrrädern, Fahrradteilen und -zubehör	507	281 806	268 511	53 127	50 381	39 514	13 613
47.64.2	Einzelhandel mit Sport- und Campingartikeln (ohne Campingmöbel)	422	267 664	240 050	49 340	43 409	34 235	15 106
47.65	Einzelhandel mit Spielwaren	292	106 687	100 750	18 925	17 695	13 246	5 679
47.7	Einzelhandel mit sonstigen Gütern (in Verkaufsräumen)	10 032	18 299 923	17 506 785	2 980 074	2 833 430	2 490 633	489 445
47.71	Einzelhandel mit Bekleidung	1 550	3 650 407	3 335 541	539 530	475 501	532 750	6 780
47.72	Einzelhandel mit Schuhen und Lederwaren	495	829 522	759 576	150 821	137 026	116 745	34 077
47.72.1	Einzelhandel mit Schuhen	394	761 336	700 186	138 198	126 194	109 099	29 100
47.72.2	Einzelhandel mit Lederwaren und Reisegepäck	101	68 186	59 390	12 623	10 832	7 646	4 977
47.73	Apotheken	1 663	•	•	•	•	•	•
47.74	Einzelhandel mit medizinischen und orthopädischen Artikeln	537	668 686	655 993	86 760	83 887	58 082	28 679

Noch: 2. Umsatzsteuerpflichtige, deren steuerbarer Umsatz und Umsatzsteuer 2016
nach Wirtschaftszweigen

Systematik-Nr.	Wirtschaftszweig	Steuerpflichtige	Steuerbarer Umsatz		Umsatzsteuer vor Abzug der Vorsteuer		Abziehbare Vorsteuer	Umsatzsteuer-vorauszahlung
			insgesamt	darunter für Lieferungen und Leistungen	insgesamt	darunter für Lieferungen und Leistungen		
		Anzahl	1 000 €					
47.75	Einzelhandel mit kosmetischen Erzeugnissen und Körperpflegemitteln	495	•	•	•	•	•	•
47.76	Einzelhandel mit Blumen, Pflanzen, Sämereien, Düngemitteln, zool. Bedarf und lebenden Tieren	1 660	781 244	721 463	86 291	79 241	67 788	18 504
47.76.1	Einzelhandel mit Blumen, Pflanzen, Sämereien und Düngemitteln	1 373	603 760	550 564	65 062	59 120	50 220	14 843
47.76.2	Einzelhandel mit zoologischem Bedarf und lebenden Tieren	287	177 484	170 899	21 228	20 121	17 568	3 660
47.77	Einzelhandel mit Uhren und Schmuck	670	254 031	246 939	40 474	38 718	27 589	12 885
47.78	Sonstiger Einzelhandel in Verkaufsräumen (ohne Antiquitäten und Gebrauchtwaren)	2 397	1 237 372	1 141 103	175 835	167 275	116 276	59 560
47.78.1	Augenoptiker	640	287 798	284 315	52 303	51 197	29 049	23 255
47.78.2	Einzelhandel mit Foto- und optischen Erzeugnissen (ohne Augenoptiker)	123	129 259	125 920	10 453	9 668	10 313	139
47.78.3	Einzelhandel mit Kunstgegenständen, Bildern, kunstgewerblichen Erzeugnissen, Briefmarken, Münzen und Geschenkartikeln	694	497 873	426 756	56 484	53 786	39 168	17 316
47.78.9	Sonstiger Einzelhandel a. n. g. (in Verkaufsräumen)	940	322 441	304 111	56 595	52 625	37 745	18 849
47.79	Einzelhandel mit Antiquitäten und Gebrauchtwaren	565	128 464	118 728	19 670	16 860	13 595	6 075
47.79.1	Einzelhandel mit Antiquitäten und antiken Teppichen	131	25 077	23 244	3 993	3 567	2 311	1 681
47.79.2	Antiquariate	27	3 433	3 379	477	407	293	184
47.79.9	Einzelhandel mit sonstigen Gebrauchtwaren	407	99 954	92 105	15 200	12 886	10 990	4 210
47.8	Einzelhandel an Verkaufsständen und auf Märkten	497	126 056	119 666	14 238	13 340	10 687	3 551
47.81	Einzelhandel mit Nahrungs- und Genussmitteln, Getränken und Tabakwaren an Verkaufsständen und auf Märkten	321	92 572	90 027	9 184	8 934	7 341	1 843
47.82	Einzelhandel mit Textilien, Bekleidung und Schuhen an Verkaufsständen und auf Märkten	149	29 487	26 228	4 532	3 988	2 940	1 593
47.89	Einzelhandel mit sonstigen Gütern an Verkaufsständen und auf Märkten	27	3 997	3 411	521	418	407	114
47.9	Einzelhandel, nicht in Verkaufsräumen, an Verkaufsständen oder auf Märkten	3 308	5 680 720	5 254 409	987 981	851 529	769 537	218 445
47.91	Versand- und Internet-Einzelhandel	1 945	4 799 745	4 395 252	837 595	706 377	645 004	192 592
47.99	Sonstiger Einzelhandel, nicht in Verkaufsräumen, an Verkaufsständen oder auf Märkten	1 363	880 975	859 157	150 386	145 152	124 533	25 853
47.99.1	Einzelhandel vom Lager mit Brennstoffen	144	476 957	476 014	88 036	87 851	82 162	5 874
47.99.9	Sonstiger Einzelhandel a. n. g. (nicht in Verkaufsräumen)	1 219	404 018	383 143	62 350	57 301	42 371	19 979
H	Verkehr und Lagerei	9 187	19 174 702	18 915 878	3 026 163	2 705 494	2 218 554	807 610
49	Landverkehr und Transport in Rohrfernleitungen	5 005	4 845 715	4 801 068	812 159	784 738	558 221	253 939
49.1	Personenbeförderung im Eisenbahnfernverkehr	9	3 417	3 417	544	534	561	-17
49.2	Güterbeförderung im Eisenbahnverkehr	9	105 731	105 683	17 965	17 732	23 340	-5 376
49.3	Sonstige Personenbeförderung im Landverkehr	2 052	1 440 586	1 432 667	183 904	181 724	176 146	7 758
49.31	Personenbeförderung im Nahverkehr zu Lande (ohne Taxis)	210	576 927	573 768	73 164	71 975	96 948	-23 784
49.32	Betrieb von Taxis	1 498	464 255	463 175	53 156	52 991	32 493	20 664
49.39	Sonst. Personenbeförderung im Landverkehr a. n. g.	344	399 405	395 725	57 584	56 758	46 705	10 878
49.39.1	Personenbeförderung im Omnibus-Linienfernverkehr	109	178 907	178 288	22 759	22 609	21 744	1 015
49.39.2	Personenbeförderung im Omnibus-Gelegenheitsverkehr	203	212 570	209 510	33 828	33 150	24 196	9 632
49.39.9	Personenbeförderung im Landverkehr a. n. g.	32	7 927	7 927	996	999	765	231
49.4	Güterbeförderung im Straßenverkehr, Umzugtransporte	2 926	2 978 064	2 941 945	546 312	524 816	326 430	219 882
49.41	Güterbeförderung im Straßenverkehr	2 801	2 928 751	2 892 735	537 199	515 836	321 584	215 615
49.42	Umzugtransporte	125	49 313	49 211	9 113	8 980	4 846	4 267
49.5	Transport in Rohrfernleitungen	9	317 916	317 355	63 435	59 932	31 744	31 692
50	Schifffahrt	900	2 572 913	2 568 099	63 509	46 789	49 406	14 103
50.1	Personenbeförderung in der See- und Küstenschifffahrt	8	•	•	•	•	•	•
50.2	Güterbeförderung in der See- und Küstenschifffahrt	724	•	•	•	•	•	•
50.3	Personenbeförderung in der Binnenschifffahrt	42	16 305	16 299	2 499	2 487	1 091	1 408
50.4	Güterbeförderung in der Binnenschifffahrt	126	131 213	129 481	19 902	17 207	10 679	9 224
51	Luftfahrt	65	161 716	94 852	5 140	4 969	6 185	-1 045
51.1	Personenbeförderung in der Luftfahrt	65	161 716	94 852	5 140	4 969	6 185	-1 045
51.2	Güterbeförderung in der Luftfahrt und Raumtransport	-	-	-	-	-	-	-
51.21	Güterbeförderung in der Luftfahrt	-	-	-	-	-	-	-
51.22	Raumtransport	-	-	-	-	-	-	-
52	Lagerei sowie Erbringung von sonstigen Dienstleistungen für den Verkehr	2 201	10 882 359	10 740 358	2 004 144	1 735 728	1 517 522	486 624
52.1	Lagerei	160	1 027 758	983 855	176 046	164 527	137 948	38 097

Noch: 2. Umsatzsteuerpflichtige, deren steuerbarer Umsatz und Umsatzsteuer 2016
nach Wirtschaftszweigen

Systematik-Nr.	Wirtschaftszweig	Steuerpflichtige	Steuerbarer Umsatz		Umsatzsteuer vor Abzug der Vorsteuer		Abziehbare Vorsteuer	Umsatzsteuer-vorauszahlung
			insgesamt	darunter für Lieferungen und Leistungen	insgesamt	darunter für Lieferungen und Leistungen		
		Anzahl	1 000 €					
52.2	Erbringung von sonstigen Dienstleistungen für den Verkehr	2 041	9 854 601	9 756 503	1 828 099	1 571 201	1 379 573	448 526
52.21	Erbringung von sonstigen Dienstleistungen für den Landverkehr	108	114 337	114 158	15 124	14 705	9 909	5 215
52.21.1	Betrieb von Parkhäusern und Parkplätzen	43	69 957	69 849	11 419	11 376	6 411	5 009
52.21.2	Betrieb von Verkehrswegen für Straßenfahrzeuge	10	•	•	•	•	•	•
52.21.3	Betrieb von Verkehrswegen für Schienenfahrzeuge	-	-	-	-	-	-	-
52.21.4	Betrieb von Bahnhöfen für den Personenverkehr einschließlich Omnibusbahnhöfe	-	-	-	-	-	-	-
52.21.5	Betrieb von Güterabfertigungseinrichtungen für Schienen- und Straßenfahrzeuge (ohne Frachtschlag)	-	-	-	-	-	-	-
52.21.9	Erbringung von sonstigen Dienstleistungen für den Landverkehr a. n. g.	55	•	•	•	•	•	•
52.22	Erbringung von sonstigen Dienstleistungen für die Schifffahrt	107	217 962	215 155	29 670	25 333	35 047	-5 377
52.22.1	Betrieb von Wasserstraßen	-	-	-	-	-	-	-
52.22.2	Betrieb von Häfen	21	94 872	94 398	13 333	12 164	21 362	-8 029
52.22.3	Lotsinnen und Lotsen in der Schifffahrt	16	2 919	2 918	376	375	85	291
52.22.9	Erbringung von sonstigen Dienstleistungen für die Schifffahrt a. n. g.	70	120 172	117 839	15 962	12 794	13 601	2 361
52.23	Erbringung von sonstigen Dienstleistungen für die Luftfahrt	32	173 831	172 513	14 569	13 700	15 542	-973
52.23.1	Betrieb von Flughäfen und Landeplätzen für Luftfahrzeuge	29	•	•	•	•	•	•
52.23.9	Erbringung von sonstigen Dienstleistungen für die Luftfahrt a. n. g.	3	•	•	•	•	•	•
52.24	Frachtschlag	32	204 378	202 632	34 597	33 271	30 368	4 229
52.29	Erbringung von sonstigen Dienstleistungen für den Verkehr a. n. g.	1 762	9 144 092	9 052 045	1 734 138	1 484 192	1 288 707	445 431
52.29.1	Spedition	1 510	8 955 695	8 865 119	1 707 538	1 458 840	1 270 877	436 662
52.29.2	Schiffsmaklerbüros und -agenturen	38	36 842	36 836	2 846	2 796	2 684	163
52.29.9	Erbringung von Dienstl. für den Verkehr a. n. g.	214	151 555	150 090	23 753	22 556	15 147	8 606
53	Post-, Kurier- und Expressdienste	1 016	711 999	711 500	141 210	133 270	87 221	53 989
53.1	Postdienste von Universaldienstleistungsanbietern	-	-	-	-	-	-	-
53.2	Sonstige Post-, Kurier- und Expressdienste	1 016	711 999	711 500	141 210	133 270	87 221	53 989
I	Gastgewerbe	20 321	6 541 585	6 510 443	955 716	943 137	526 483	429 239
55	Beherbergung	4 797	2 146 124	2 134 857	270 855	263 872	175 587	95 269
55.1	Hotels, Gasthöfe und Pensionen	2 862	1 723 419	1 717 337	226 846	222 644	139 648	87 199
55.10.1	Hotels (ohne Hotels garnis)	1 237	1 211 629	1 207 790	156 161	152 776	98 687	57 475
55.10.2	Hotels garnis	341	156 554	155 901	18 065	17 736	12 223	5 842
55.10.3	Gasthöfe	799	266 310	264 978	42 759	42 439	21 656	21 103
55.10.4	Pensionen	485	88 925	88 669	9 860	9 693	7 082	2 779
55.2	Ferienunterkünfte und ähnliche Beherbergungsstätten	1 499	269 322	266 551	31 871	29 712	26 093	5 778
55.20.1	Erholungs- und Ferienheime	32	22 929	22 650	2 809	2 754	2 022	788
55.20.2	Ferienzentren	26	57 394	56 840	6 575	6 452	7 120	-546
55.20.3	Ferienhäuser und Ferienwohnungen	1 412	181 856	179 920	21 625	19 660	16 207	5 418
55.20.4	Jugendherbergen und Hütten	29	7 142	7 141	862	846	744	118
55.3	Campingplätze	166	84 101	81 714	8 414	7 816	7 327	1 087
55.9	Sonstige Beherbergungsstätten	270	69 283	69 255	3 723	3 700	2 519	1 204
55.90.1	Privatquartiere	250	25 974	25 965	2 782	2 761	1 711	1 070
55.90.9	Sonstige Beherbergungsstätten a. n. g.	20	43 309	43 290	941	938	807	134
56	Gastronomie	15 524	4 395 460	4 375 587	684 861	679 266	350 895	333 970
56.1	Restaurants, Gaststätten, Imbissstuben, Cafés, Eissalons u. ä.	10 508	3 215 875	3 200 614	495 040	490 301	256 155	238 888
56.10.1	Restaurants mit herkömmlicher Bedienung	5 536	1 726 817	1 720 283	290 194	288 670	131 879	158 316
56.10.2	Restaurants mit Selbstbedienung	205	501 823	501 111	73 832	71 964	50 699	23 133
56.10.3	Imbissstuben u. ä.	3 206	656 683	652 603	80 248	79 583	50 646	29 603
56.10.4	Cafés	1 018	210 354	209 368	34 186	33 973	15 023	19 164
56.10.5	Eissalons	543	120 198	117 249	16 580	16 110	7 908	8 672
56.2	Caterer und Erbringung sonstiger Verpflegungsdienstleistungen	1 156	421 674	419 383	56 398	56 041	28 886	27 512
56.21	Event-Caterer	411	153 613	153 263	21 717	21 627	11 685	10 033
56.29	Erbringung sonstiger Verpflegungsdienstleistungen	745	268 061	266 120	34 680	34 413	17 201	17 479
56.3	Ausschank von Getränken	3 860	757 911	755 589	133 424	132 924	65 854	67 570
56.30.1	Schankwirtschaften	3 172	591 774	590 242	103 408	103 124	47 422	55 986
56.30.2	Diskotheken und Tanzlokale	148	62 126	61 427	11 695	11 504	6 264	5 431
56.30.3	Bars	154	21 358	21 330	3 858	3 845	2 501	1 356
56.30.4	Vergnügungslokale	23	2 942	2 932	557	555	266	291
56.30.9	Sonstige getränkegeprägte Gastronomie	363	79 711	79 657	13 906	13 896	9 401	4 505
J	Information und Kommunikation	8 002	6 444 222	6 331 937	1 103 610	1 042 821	626 242	477 369

Noch: 2. Umsatzsteuerpflichtige, deren steuerbarer Umsatz und Umsatzsteuer 2016
nach Wirtschaftszweigen

Systematik-Nr.	Wirtschaftszweig	Steuerpflichtige	Steuerbarer Umsatz		Umsatzsteuer vor Abzug der Vorsteuer		Abziehbare Vorsteuer	Umsatzsteuer-vorauszahlung
			insgesamt	darunter für Lieferungen und Leistungen	insgesamt	darunter für Lieferungen und Leistungen		
		Anzahl	1 000 €					
58	Verlagswesen	703	1 990 659	1 976 039	277 207	271 283	203 278	73 930
58.1	Verlegen von Büchern und Zeitschriften; sonstiges Verlagswesen (ohne Software)	617	1 949 333	1 935 062	268 567	263 619	200 154	68 414
58.11	Verlegen von Büchern	156	366 214	360 772	37 183	35 963	33 997	3 186
58.12	Verlegen von Adressbüchern und Verzeichnissen	22	221 172	220 784	39 962	39 682	29 291	10 670
58.13	Verlegen von Zeitungen	130	985 796	981 894	138 615	136 627	103 490	35 125
58.14	Verlegen von Zeitschriften	143	261 923	260 806	33 969	33 070	22 643	11 326
58.19	Sonstiges Verlagswesen (ohne Software)	166	114 228	110 806	18 838	18 277	10 732	8 106
58.2	Verlegen von Software	86	41 326	40 977	8 640	7 664	3 124	5 516
58.21	Verlegen von Computerspielen	11	3 600	3 600	650	647	188	462
58.29	Verlegen von sonstiger Software	75	37 726	37 377	7 990	7 017	2 936	5 054
59	Herstellung, Verleih und Vertrieb von Filmen und Fernsehprogrammen; Kinos; Tonstudios und Verlegen von Musik	393	186 856	184 789	24 575	23 961	18 092	6 483
59.1	Herstellung von Filmen und Fernsehprogrammen, deren Verleih und Vertrieb; Kinos	303	167 298	165 722	22 014	21 526	16 191	5 823
59.11	Herstellung von Filmen, Videofilmen und Fernsehprogrammen	174	83 547	82 182	13 013	12 605	8 213	4 800
59.12	Nachbearbeitung und sonstige Filmtechnik	24	2 340	2 336	437	434	182	255
59.13	Filmverleih und -vertrieb (ohne Videotheken)	30	6 732	6 626	1 101	1 052	859	242
59.14	Kinos	75	74 680	74 577	7 463	7 436	6 936	526
59.2	Tonstudios; Herstellung von Hörfunkbeiträgen; Verlegen von bespielten Tonträgern und Musikalien	90	19 558	19 068	2 561	2 435	1 901	660
59.20.1	Tonstudios und Herstellung von Hörfunkbeiträgen	26	4 785	4 728	748	728	428	320
59.20.2	Verlegen von bespielten Tonträgern	21	5 249	5 093	691	641	458	234
59.20.3	Verlegen von Musikalien	43	9 523	9 247	1 122	1 066	1 016	107
60	Rundfunkveranstalter	22	59 043	59 001	10 967	10 952	5 751	5 216
60.1	Hörfunkveranstalter	14	54 539	54 498	10 116	10 103	5 307	4 809
60.2	Fernsehveranstalter	8	4 503	4 503	850	849	444	406
61	Telekommunikation	195	244 299	242 289	53 852	45 321	30 805	23 047
61.1	Leitungsgebundene Telekommunikation	10	100 430	99 860	19 848	18 716	14 916	4 933
61.2	Drahtlose Telekommunikation	91	111 992	110 713	25 275	20 877	9 686	15 588
61.3	Satellitentelekommunikation	-	-	-	-	-	-	-
61.9	Sonstige Telekommunikation	94	31 877	31 717	8 729	5 729	6 203	2 526
61.90.1	Internetserviceprovider	48	24 712	24 638	7 522	4 580	5 502	2 020
61.90.9	Sonstige Telekommunikation a. n. g.	46	7 166	7 079	1 208	1 149	702	506
62	Erbr. von Dienstleist. der Informationstechnologie	5 217	3 276 753	3 211 444	613 012	576 672	298 788	314 225
62.01	Programmierungstätigkeiten	2 458	1 507 065	1 466 579	281 983	258 978	130 634	151 349
62.01.1	Entwicklung und Programmierung von Internetpräsentationen	798	173 272	168 016	32 157	29 544	14 682	17 475
62.01.9	Sonstige Softwareentwicklung	1 660	1 333 794	1 298 563	249 826	229 434	115 952	133 875
62.02	Erbringung von Beratungsleistungen auf dem Gebiet der Informationstechnologie	1 615	947 191	935 126	179 015	173 574	85 396	93 619
62.03	Betrieb von Datenverarbeitungseinricht. für Dritte	434	513 760	508 441	99 032	95 203	51 680	47 352
62.09	Erbringung von sonstigen Dienstleistungen der Informationstechnologie	710	308 736	301 298	52 982	48 918	31 078	21 904
63	Informationsdienstleistungen	1 472	686 612	658 374	123 997	114 632	69 528	54 468
63.1	Datenverarbeitung, Hosting und damit verbundene Tätigkeiten; Webportale	90	170 424	169 446	34 618	31 989	21 944	12 674
63.11	Datenverarbeitung, Hosting und damit verbundene Tätigkeiten	45	106 989	106 054	20 591	20 122	11 817	8 774
63.12	Webportale	45	63 435	63 391	14 027	11 866	10 127	3 900
63.9	Erbringung von sonstigen Informationsdienstl.	1 382	516 188	488 928	89 378	82 643	47 584	41 794
63.91	Korrespondenz- und Nachrichtenbüros	72	29 110	29 042	5 014	4 984	1 548	3 466
63.99	Erbr. von sonstigen Informationsdienstl. a. n. g.	1 310	487 078	459 887	84 364	77 659	46 036	38 328
K	Erbringung von Finanz- und Versicherungsdienstleistungen	1 959	1 755 091	1 738 625	366 122	314 668	156 275	209 847
64	Erbringung von Finanzdienstleistungen	488	1 090 853	1 076 301	209 104	191 768	77 130	131 974
64.1	Zentralbanken und Kreditinstitute	157	896 149	887 554	182 835	167 254	56 646	126 189
64.11	Zentralbanken	-	-	-	-	-	-	-
64.19	Kreditinstitute (ohne Spezialkreditinstitute)	157	896 149	887 554	182 835	167 254	56 646	126 189
64.19.1	Kreditbanken einschl. Zweigstellen ausl. Banken	6	•	•	•	•	•	•
64.19.2	Kreditinstitute des Sparkassensektors	45	525 950	525 655	103 851	99 407	31 162	72 689
64.19.3	Kreditinstitute des Genossenschaftssektors	104	343 564	343 397	73 784	64 451	22 698	51 086
64.19.4	Realkreditinstitute	-	-	-	-	-	-	-
64.19.5	Kreditinstitute mit Sonderaufgaben	1	•	•	•	•	•	•
64.19.6	Bausparkassen	1	•	•	•	•	•	•
64.2	Beteiligungsgesellschaften	301	131 505	127 480	22 388	21 215	11 951	10 437
64.3	Treuhand- und sonstige Fonds und ähnliche Finanzinstitutionen	-	-	-	-	-	-	-

Noch: 2. Umsatzsteuerpflichtige, deren steuerbarer Umsatz und Umsatzsteuer 2016
nach Wirtschaftszweigen

Systematik-Nr.	Wirtschaftszweig	Steuerpflichtige	Steuerbarer Umsatz		Umsatzsteuer vor Abzug der Vorsteuer		Abziehbare Vorsteuer	Umsatzsteuer-vorauszahlung
			insgesamt	darunter für Lieferungen und Leistungen	insgesamt	darunter für Lieferungen und Leistungen		
		Anzahl	1 000 €					
64.9	Sonstige Finanzierungsinstitutionen	30	63 199	61 267	3 881	3 299	8 534	-4 653
64.91	Institutionen für Finanzierungsleasing	15	•	•	•	•	•	•
64.92	Spezialkreditinstitute	13	16 912	16 826	1 633	1 403	459	1 174
64.92.1	Spezialkreditinstitute (ohne Pfandkreditgeschäfte)	1	•	•	•	•	•	•
64.92.2	Leihhäuser	12	•	•	•	•	•	•
64.99	Sonstige Finanzdienstleistungen a. n. g.	2	•	•	•	•	•	•
64.99.1	Investmentaktiengesellschaften und Fonds von Kapitalanlagegesellschaften (ohne Geldmarktfonds)	-	-	-	-	-	-	-
64.99.9	Sonstige Finanzierungsinstitutionen a. n. g.	2	•	•	•	•	•	•
65	Versicherungen, Rückversicherungen und Pensionskassen (ohne Sozialversicherung)	26	244 050	243 992	73 867	46 248	42 573	31 294
65.1	Versicherungen	23	•	•	•	•	•	•
65.11	Lebensversicherungen	8	•	•	•	•	•	•
65.12	Nichtlebensversicherungen	15	187 322	187 284	50 095	35 520	22 386	27 710
65.12.1	Krankenversicherungen	2	•	•	•	•	•	•
65.12.2	Schaden- und Unfallversicherungen	13	•	•	•	•	•	•
65.2	Rückversicherungen	2	•	•	•	•	•	•
65.3	Pensionskassen und Pensionsfonds	1	•	•	•	•	•	•
66	Mit Finanz- und Versicherungsdienstleistungen verbundene Tätigkeiten	1 445	420 188	418 332	83 152	76 652	36 571	46 580
66.1	Mit Finanzdienstleistungen verbundene Tätigkeiten	782	202 972	202 384	38 451	36 167	18 595	19 856
66.11	Effekten- und Warenbörsen	2	•	•	•	•	•	•
66.12	Effekten- und Warenhandel	65	•	•	•	•	•	•
66.19	Sonstige mit Finanzdienstleistungen verbundene Tätigkeiten	715	188 672	188 113	35 775	33 564	17 435	18 340
66.2	Mit Versicherungsdienstleistungen und Pensionskassen verbundene Tätigkeiten	644	206 997	205 731	42 749	38 565	17 366	25 383
66.21	Risiko- und Schadensbewertung	40	6 624	6 619	1 477	1 234	499	978
66.22	Tätigkeit von Versicherungsmaklerinnen und -maklern	589	198 265	197 004	40 862	36 931	16 756	24 106
66.29	Sonstige mit Versicherungsdienstleistungen und Pensionskassen verbundene Tätigkeiten	15	2 108	2 108	410	400	111	299
66.3	Fondsmanagement	19	10 219	10 217	1 951	1 920	610	1 341
L	Grundstücks- und Wohnungswesen	26 099	6 962 607	6 922 360	948 920	877 921	522 664	426 254
68	Grundstücks- und Wohnungswesen	26 099	6 962 607	6 922 360	948 920	877 921	522 664	426 254
68.1	Kauf und Verkauf von eigenen Grundstücken, Gebäuden und Wohnungen	1 131	882 698	876 778	103 129	83 069	76 792	26 337
68.2	Vermietung, Verpachtung von eigenen oder geleasteten Grundstücken, Gebäuden und Wohnungen	20 659	4 751 695	4 723 395	637 521	603 648	322 334	315 185
68.3	Vermittlung und Verwaltung von Grundstücken, Gebäuden und Wohnungen für Dritte	4 309	1 328 214	1 322 186	208 270	191 204	123 537	84 732
68.31	Vermittlung von Grundstücken, Gebäuden und Wohnungen für Dritte	2 280	530 653	528 398	86 000	80 465	45 354	40 645
68.32	Verwaltung von Grundstücken, Gebäuden und Wohnungen für Dritte	2 029	797 561	793 788	122 270	110 740	78 183	44 087
M	Erbringung von freiberuflichen, wissenschaftlichen und technischen Dienstleistungen	35 915	14 594 886	14 424 325	2 729 492	2 532 415	1 186 268	1 543 225
69	Rechts- und Steuerberatung, Wirtschaftsprüfung	8 720	3 244 708	3 242 785	615 343	610 635	138 983	476 362
69.1	Rechtsberatung	4 377	1 212 818	1 211 778	232 309	228 109	49 245	183 063
69.10.1	Rechtsanwaltskanzleien mit Notariat	1 060	470 116	469 668	91 244	88 863	18 328	72 916
69.10.2	Rechtsanwaltskanzleien ohne Notariat	3 031	688 632	688 093	130 490	129 515	27 566	102 923
69.10.3	Notariate	16	1 601	1 601	294	294	87	208
69.10.4	Patentanwaltskanzleien	49	23 308	23 290	5 229	4 404	1 876	3 353
69.10.9	Erbr. sonstiger juristischer Dienstleistungen a. n. g.	221	29 161	29 125	5 051	5 033	1 388	3 663
69.2	Wirtschaftsprüfung und Steuerberatung; Buchführung	4 343	2 031 890	2 031 007	383 034	382 525	89 738	293 298
69.20.1	Praxen von Wirtschaftsprüferinnen und -prüfern, Wirtschaftsprüfungsgesellschaften	213	150 735	150 656	28 522	28 437	9 688	18 833
69.20.2	Praxen von vereidigten Buchprüferinnen und -prüfern, Buchprüfungsgesellschaften	16	3 306	3 306	629	629	308	321
69.20.3	Praxen von Steuerbevollmächtigten, Steuerberaterinnen und -beratern, Steuerberatungsgesellschaften	3 555	1 801 573	1 801 007	341 484	341 174	75 358	266 128
69.20.4	Buchführung (ohne Datenverarbeitungsdienste)	559	76 277	76 038	12 400	12 286	4 384	8 016
70	Verwaltung und Führung von Unternehmen und Betrieben; Unternehmensberatung	7 935	2 258 410	2 239 997	414 419	389 180	204 330	210 088
70.1	Verwaltung und Führung von Unternehmen und Betrieben	2 056	714 753	707 566	126 245	119 259	79 440	46 806
70.10.1	Managementtätigkeiten von Holdinggesellschaften	150	186 235	185 378	30 797	29 769	16 889	13 908
70.10.9	Sonstige Verwaltung und Führung von Unternehmen und Betrieben	1 906	528 518	522 188	95 449	89 490	62 551	32 898
70.2	Public-Relations- und Unternehmensberatung	5 879	1 543 657	1 532 431	288 174	269 921	124 891	163 283
70.21	Public-Relations-Beratung	98	40 624	40 134	7 065	6 768	2 956	4 109

Noch: 2. Umsatzsteuerpflichtige, deren steuerbarer Umsatz und Umsatzsteuer 2016
nach Wirtschaftszweigen

Systematik-Nr.	Wirtschaftszweig	Steuerpflichtige	Steuerbarer Umsatz		Umsatzsteuer vor Abzug der Vorsteuer		Abziehbare Vorsteuer	Umsatzsteuer-vorauszahlung
			insgesamt	darunter für Lieferungen und Leistungen	insgesamt	darunter für Lieferungen und Leistungen		
		Anzahl	1 000 €					
70.22	Unternehmensberatung	5 781	1 503 033	1 492 297	281 109	263 154	121 935	159 173
71	Architektur- und Ingenieurbüros; technische, physikalische und chemische Untersuchung	10 550	6 464 946	6 356 139	1 226 800	1 077 615	588 051	638 749
71.1	Architektur- und Ingenieurbüros	10 135	5 429 220	5 326 625	1 031 430	890 220	477 251	554 178
71.11	Architekturbüros	3 008	982 686	980 281	174 078	166 477	59 686	114 392
71.11.1	Architekturbüros für Hochbau	2 388	759 758	758 275	143 739	137 947	48 022	95 717
71.11.2	Büros für Innenarchitektur	153	39 206	38 716	8 255	6 958	3 598	4 658
71.11.3	Architekturbüros für Orts-, Regional- und Landesplanung	204	124 871	124 782	11 305	10 956	4 184	7 121
71.11.4	Architekturbüros für Garten- und Landschaftsgestaltung	263	58 851	58 508	10 778	10 616	3 882	6 896
71.12	Ingenieurbüros	7 127	4 446 533	4 346 344	857 352	723 743	417 565	439 787
71.12.1	Ingenieurbüros für bautechnische Gesamtplanung	2 696	1 506 705	1 495 110	311 053	263 552	153 308	157 745
71.12.2	Ingenieurbüros für technische Fachplanung und Ingenieurdesign	2 825	2 416 073	2 332 984	447 476	365 572	228 060	219 416
71.12.3	Vermessungsbüros	163	104 410	104 103	19 811	19 612	4 205	15 606
71.12.9	Sonstige Ingenieurbüros	1 443	419 346	414 147	79 012	75 007	31 992	47 020
71.2	Technische, physikalische und chemische Untersuchung	415	1 035 726	1 029 514	195 371	187 395	110 800	84 571
72	Forschung und Entwicklung	747	426 225	419 206	74 273	70 768	43 882	30 391
72.1	Forschung und Entwicklung im Bereich Natur-, Ingenieur-, Agrarwissenschaften und Medizin	667	393 261	386 266	69 918	66 448	40 304	29 614
72.11	Forschung und Entwicklung im Bereich Biotechnologie	74	42 517	40 772	6 847	6 033	5 416	1 431
72.19	Sonstige Forschung und Entwicklung im Bereich Natur-, Ingenieur-, Agrarwissenschaften und Medizin	593	350 744	345 494	63 071	60 415	34 888	28 183
72.2	Forschung und Entwicklung im Bereich Rechts-, Wirtschafts- und Sozialwissenschaften sowie im Bereich Sprach-, Kultur- und Kunstwissenschaften	80	32 964	32 940	4 355	4 320	3 578	777
73	Werbung und Marktforschung	2 446	1 010 534	1 000 205	189 332	181 336	109 637	79 695
73.1	Werbung	2 364	960 922	950 599	178 948	172 070	105 048	73 901
73.11	Werbeagenturen	2 286	920 476	910 544	170 355	164 751	98 444	71 912
73.12	Vermarktung und Vermittlung von Werbezeiten und Werbeflächen	78	40 446	40 054	8 593	7 320	6 604	1 989
73.2	Markt- und Meinungsforschung	82	49 612	49 606	10 384	9 265	4 590	5 794
74	Sonstige freiberufliche, wissenschaftliche und technische Tätigkeiten	4 134	622 493	600 890	104 988	99 205	49 820	55 168
74.1	Ateliers für Textil-, Schmuck-, Grafik- u. ä. Design	1 244	225 717	214 502	37 226	34 443	21 204	16 022
74.10.1	Industrie-, Produkt- und Mode-Design	128	44 068	43 216	7 304	7 105	4 513	2 791
74.10.2	Grafik- und Kommunikationsdesign	525	43 595	43 157	7 988	7 739	3 451	4 537
74.10.3	Interior Design und Raumgestaltung	591	138 054	128 129	21 935	19 599	13 240	8 695
74.2	Fotografie und Fotolabors	676	60 749	59 523	10 401	10 129	4 599	5 801
74.20.1	Fotografie	651	57 367	56 148	9 761	9 494	4 320	5 441
74.20.2	Fotolabors	25	3 381	3 375	639	635	279	360
74.3	Übersetzen und Dolmetschen	530	46 146	45 093	8 508	8 004	3 058	5 450
74.30.1	Übersetzen	102	12 730	11 735	2 315	1 938	1 535	780
74.30.2	Dolmetschen	428	33 416	33 358	6 193	6 066	1 523	4 670
74.9	Sonstige freiberufliche, wissenschaftliche und technische Tätigkeiten a. n. g.	1 684	289 882	281 771	48 853	46 629	20 959	27 895
75	Veterinärwesen	1 383	567 569	565 102	104 336	103 676	51 565	52 772
75.00.1	Tierarztpraxen	1 278	521 340	519 716	95 824	95 503	47 124	48 701
75.00.9	Sonstiges Veterinärwesen	105	46 228	45 386	8 511	8 172	4 441	4 071
N	Erbringung von sonstigen wirtschaftlichen Dienstleistungen	15 008	13 429 354	13 261 707	2 367 008	2 200 914	1 255 780	1 111 230
77	Vermietung von beweglichen Sachen	2 412	3 463 138	3 360 535	621 853	590 851	528 266	93 587
77.1	Vermietung von Kraftwagen	566	1 768 269	1 753 354	318 340	312 438	305 844	12 496
77.11	Vermietung von Kraftwagen mit einem Gesamtgewicht von 3,5 t oder weniger	372	1 430 724	1 423 578	256 913	254 931	255 424	1 489
77.12	Vermietung von Kraftwagen mit einem Gesamtgewicht von mehr als 3,5 t	194	337 545	329 776	61 427	57 506	50 420	11 007
77.2	Vermietung von Gebrauchsgütern	447	262 540	253 922	50 342	46 876	32 614	17 727
77.21	Vermietung von Sport- und Freizeitgeräten	99	23 784	23 121	4 323	4 062	2 800	1 523
77.22	Videotheken	64	12 070	12 065	2 250	2 223	1 515	735
77.29	Vermietung von sonstigen Gebrauchsgütern	284	226 687	218 736	43 769	40 591	28 299	15 469
77.3	Vermietung von Maschinen, Geräten und sonstigen beweglichen Sachen	1 373	1 390 659	1 311 617	245 304	223 906	185 624	59 680
77.31	Vermietung von landwirtschaftlichen Maschinen und Geräten	368	297 386	296 022	50 481	49 385	43 971	6 510
77.32	Vermietung von Baumaschinen und -geräten	302	267 954	256 112	47 119	43 443	33 416	13 703
77.33	Vermietung von Büromaschinen, Datenverarbeitungsgeräten und -einrichtungen	29	82 707	81 104	14 913	14 582	15 525	-611

Noch: 2. Umsatzsteuerpflichtige, deren steuerbarer Umsatz und Umsatzsteuer 2016
nach Wirtschaftszweigen

Systematik-Nr.	Wirtschaftszweig	Steuerpflichtige	Steuerbarer Umsatz		Umsatzsteuer vor Abzug der Vorsteuer		Abziehbare Vorsteuer	Umsatzsteuer-vorauszahlung
			insgesamt	darunter für Lieferungen und Leistungen	insgesamt	darunter für Lieferungen und Leistungen		
			Anzahl	1 000 €				
77.34	Vermietung von Wasserfahrzeugen	56	8 029	7 890	1 464	1 423	705	759
77.35	Vermietung von Luftfahrzeugen	21	4 657	4 570	719	698	1 253	-533
77.39	Vermietung von sonstigen Maschinen, Geräten und beweglichen Sachen a. n. g.	597	729 925	665 919	130 607	114 374	90 754	39 853
77.4	Leasing von nichtfinanziellen immateriellen Vermögensgegenständen (ohne Copyrights)	26	41 670	41 641	7 867	7 631	4 184	3 683
78	Vermittlung und Überlassung von Arbeitskräften	839	2 416 037	2 407 013	448 562	445 424	58 058	390 504
78.1	Vermittlung von Arbeitskräften	395	448 518	448 025	78 043	77 596	10 966	67 077
78.2	Befristete Überlassung von Arbeitskräften	359	1 800 058	1 791 549	338 762	336 209	42 708	296 054
78.3	Sonstige Überlassung von Arbeitskräften	85	167 462	167 439	31 757	31 619	4 384	27 373
79	Reisebüros, Reiseveranstalter und Erbringung sonstiger Reservierungsdienstleistungen	1 044	1 561 098	1 554 690	206 203	135 875	228 358	-22 156
79.1	Reisebüros und Reiseveranstalter	983	1 527 938	1 521 537	201 504	131 191	225 261	-23 757
79.11	Reisebüro	716	193 144	192 002	28 907	24 408	16 033	12 874
79.12	Reiseveranstalter	267	1 334 794	1 329 535	172 597	106 783	209 227	-36 631
79.9	Erbringung sonstiger Reservierungsdienstleistungen	61	33 160	33 154	4 699	4 684	3 098	1 601
80	Wach- und Sicherheitsdienste sowie Detekteien	407	658 607	658 005	124 157	123 610	28 047	96 110
80.1	Private Wach- und Sicherheitsdienste	305	611 342	610 744	115 224	114 745	24 710	90 514
80.2	Sicherheitsdienste mithilfe von Überwachungs- und Alarmsystemen	28	24 379	24 376	4 592	4 540	1 940	2 653
80.3	Detekteien	74	22 886	22 885	4 341	4 325	1 397	2 944
81	Gebäudebetreuung; Garten- und Landschaftsbau	7 557	3 682 106	3 662 659	669 835	622 663	254 816	415 020
81.1	Hausmeisterdienste	1 308	381 175	380 388	86 049	68 353	41 205	44 843
81.2	Reinigung von Gebäuden, Straßen und Verkehrsmitteln	3 067	2 096 089	2 091 177	377 410	358 002	104 780	272 631
81.21	Allgemeine Gebäudereinigung	1 674	1 640 319	1 638 712	293 887	277 034	77 367	216 520
81.22	Spezielle Reinigung von Gebäuden und Reinigung von Maschinen	987	273 218	272 245	48 940	48 041	13 798	35 142
81.22.1	Schornsteinreinigung	864	161 641	161 219	30 687	30 544	5 713	24 975
81.22.9	Sonstige spezielle Reinigung von Gebäuden und Maschinen	123	111 577	111 025	18 253	17 498	8 085	10 168
81.29	Reinigung a. n. g.	406	182 552	180 220	34 583	32 927	13 615	20 969
81.29.1	Reinigung von Verkehrsmitteln	105	37 291	37 140	7 019	6 822	3 974	3 044
81.29.2	Desinfektion und Schädlingsbekämpfung	69	97 083	95 174	19 299	17 963	5 982	13 317
81.29.9	Sonstige Reinigung a. n. g.	232	48 178	47 907	8 265	8 141	3 658	4 607
81.3	Garten- und Landschaftsbau sowie Erbringung von sonstigen gärtnerischen Dienstleistungen	3 182	1 204 842	1 191 094	206 376	196 308	108 830	97 546
81.30.1	Garten- und Landschaftsbau	2 584	1 082 200	1 070 847	186 241	176 830	98 216	88 025
81.30.9	Erbringung von sonstigen gärtnerischen Dienstleistungen	598	122 642	120 246	20 135	19 478	10 614	9 521
82	Erbringung von wirtschaftlichen Dienstleistungen für Unternehmen und Privatpersonen a. n. g.	2 749	1 648 368	1 618 805	296 399	282 491	158 234	138 165
82.1	Sekretariats- und Schreibdienste, Copy-Shops	590	53 625	53 467	9 922	9 863	3 658	6 264
82.11	Allgemeine Sekretariats- und Schreibdienste	269	21 776	21 744	3 989	3 973	1 405	2 584
82.19	Copy-Shops; Dokumentenvorbereitung und Erbringung sonstiger Sekretariatsdienste	321	31 850	31 723	5 933	5 890	2 253	3 680
82.2	Call Centers	71	367 016	366 405	71 363	69 369	22 892	48 471
82.3	Messe-, Ausstellungs- und Kongressveranstalter	647	547 448	541 861	94 604	89 116	62 994	31 610
82.9	Erbr. sonstiger wirtschaftlicher Dienstleistungen für Unternehmen und Privatpersonen	1 441	680 278	657 072	120 510	114 143	68 691	51 819
82.91	Inkassobüros und Auskunfteien	141	171 200	170 929	32 394	31 991	15 763	16 631
82.91.1	Inkassobüros	119	148 489	148 223	28 084	27 684	13 826	14 259
82.91.2	Auskunfteien	22	22 710	22 706	4 309	4 307	1 937	2 372
82.92	Abfüllen und Verpacken	70	134 641	130 889	24 695	23 850	13 741	10 954
82.99	Erbringung sonstiger wirtschaftlicher Dienstleistungen für Unternehmen und Privatpersonen a. n. g.	1 230	374 438	355 253	63 422	58 302	39 187	24 235
82.99.1	Versteigerungsgewerbe	74	•	•	•	•	•	•
82.99.9	Erbringung von anderen wirtschaftl. Dienstl. für Unternehmen und Privatpersonen a. n. g.	1 156	•	•	•	•	•	•
P	Erziehung und Unterricht	4 044	899 420	889 154	111 729	108 296	44 130	67 598
85	Erziehung und Unterricht	4 044	899 420	889 154	111 729	108 296	44 130	67 598
85.1	Kindergärten und Vorschulen	6	452	452	82	82	45	37
85.2	Grundschulen	-	-	-	-	-	-	-
85.3	Weiterführende Schulen	286	90 136	89 636	8 735	8 359	4 257	4 478
85.31	Allgemein bildende weiterführende Schulen	8	10 183	10 106	838	809	1 027	-189
85.32	Berufsbildende weiterführende Schulen	278	79 953	79 530	7 897	7 550	3 231	4 667
85.4	Tertiärer und post-sekundärer, nicht tertiärer Unterricht	266	136 603	130 716	18 905	16 991	6 537	12 368
85.41	Post-sekundärer, nicht tertiärer Unterricht	231	23 711	23 647	4 262	4 214	929	3 333
85.42	Tertiärer Unterricht	35	112 892	107 069	14 642	12 776	5 608	9 035
85.42.1	Universitäten	8	58 510	53 408	10 761	9 151	4 238	6 523

Noch: 2. Umsatzsteuerpflichtige, deren steuerbarer Umsatz und Umsatzsteuer 2016
nach Wirtschaftszweigen

Systematik-Nr.	Wirtschaftszweig	Steuerpflichtige	Steuerbarer Umsatz		Umsatzsteuer vor Abzug der Vorsteuer		Abziehbare Vorsteuer	Umsatzsteuer-vorauszahlung
			insgesamt	darunter für Lieferungen und Leistungen	insgesamt	darunter für Lieferungen und Leistungen		
		Anzahl	1 000 €					
85.42.2	Allgemeine Fachhochschulen	7	10 023	9 320	1 883	1 640	415	1 468
85.42.3	Verwaltungsfachhochschulen	-	-	-	-	-	-	-
85.42.4	Berufsakademien, Fachakademien, Schulen des Gesundheitswesens	20	44 358	44 340	1 998	1 986	955	1 044
85.5	Sonstiger Unterricht	3 470	670 489	666 610	83 699	82 569	33 112	50 586
85.51	Sport- und Freizeitunterricht	863	89 067	86 954	14 440	13 835	7 504	6 936
85.52	Kulturunterricht	194	27 669	27 651	4 182	4 175	1 549	2 632
85.53	Fahr- und Flugschulen	1 103	213 430	212 407	35 728	35 495	13 550	22 178
85.59	Sonstiger Unterricht a. n. g.	1 310	340 324	339 598	29 350	29 064	10 509	18 841
85.59.1	Allgemeine und politische Erwachsenenbildung	26	15 381	15 332	1 340	1 323	481	859
85.59.2	Berufliche Erwachsenenbildung	905	280 046	279 607	21 744	21 536	7 699	14 045
85.59.9	Unterricht a. n. g.	379	44 897	44 659	6 265	6 205	2 329	3 936
85.6	Erbringung von Dienstleistungen für den Unterricht	16	1 739	1 739	308	295	179	129
Q	Gesundheits- und Sozialwesen	4 630	8 412 025	8 381 212	190 371	177 290	113 511	76 860
86	Gesundheitswesen	3 924	5 717 185	5 691 184	139 759	131 194	72 844	66 915
86.1	Krankenhäuser	150	4 178 075	4 154 963	75 185	68 212	43 949	31 236
86.10.1	Krankenhäuser (ohne Hochschulkliniken, Vorsorge- und Rehabilitationskliniken)	110	•	•	•	•	•	•
86.10.2	Hochschulkliniken	2	•	•	•	•	•	•
86.10.3	Vorsorge- und Rehabilitationskliniken	38	173 030	172 892	3 403	3 360	2 050	1 354
86.2	Arzt- und Zahnarztpraxen	2 050	1 028 628	1 027 646	28 358	27 786	9 814	18 544
86.21	Arztpraxen für Allgemeinmedizin	705	205 331	205 134	9 698	9 653	1 364	8 334
86.22	Facharztpraxen	382	185 530	185 188	7 688	7 538	1 794	5 894
86.23	Zahnarztpraxen	963	637 767	637 325	10 972	10 595	6 655	4 316
86.9	Gesundheitswesen a. n. g.	1 724	510 483	508 575	36 217	35 195	19 081	17 136
86.90.1	Praxen von psychologischen Psychotherapeutinnen und -therapeuten	237	26 363	26 303	3 477	3 452	916	2 561
86.90.2	Massagepraxen, Krankengymnastikpraxen, Praxen von medizinischen Bademeisterinnen und Bademeistern, Hebammen und Entbindungspflegern sowie von verwandten Berufen	575	153 705	153 537	9 481	9 141	5 623	3 857
86.90.3	Heilpraktikerpraxen	93	8 244	8 218	940	921	360	580
86.90.9	Sonstige selbstständige Tätigkeiten im Gesundheitswesen	819	322 171	320 517	22 319	21 681	12 182	10 137
87	Heime (ohne Erholungs- und Ferienheime)	306	2 176 639	2 174 885	32 280	28 324	30 089	2 191
87.1	Pflegeheime	135	1 094 155	1 093 085	16 763	15 542	23 048	-6 285
87.2	Stationäre Einrichtungen zur psychosozialen Betreuung, Suchtbekämpfung u. ä.	10	•	•	•	•	•	•
87.3	Altenheime; Alten- und Behindertenwohnheime	123	872 230	871 806	13 332	10 636	5 003	8 329
87.9	Sonstige Heime (ohne Erholungs- und Ferienheime)	38	•	•	•	•	•	•
88	Sozialwesen (ohne Heime)	400	518 200	515 143	18 331	17 772	10 577	7 754
88.1	Soziale Betreuung älterer Menschen und Behinderter	150	78 088	77 822	3 407	3 385	1 294	2 113
88.10.1	Ambulante soziale Dienste	134	68 535	68 532	2 955	2 973	1 198	1 757
88.10.2	Sonstige soziale Betreuung älterer Menschen und Behinderter	16	9 553	9 290	452	412	97	355
88.9	Sonstiges Sozialwesen (ohne Heime)	250	440 112	437 320	14 924	14 388	9 283	5 641
88.91	Tagesbetreuung von Kindern	11	827	827	107	107	26	80
88.99	Sonstiges Sozialwesen a. n. g.	239	439 286	436 494	14 818	14 281	9 257	5 561
R	Kunst, Unterhaltung und Erholung	6 982	2 855 855	2 831 022	349 865	331 785	206 437	143 429
90	Kreative, künstlerische und unterhaltende Tätigkeiten	3 027	393 741	390 686	51 084	49 981	30 140	20 943
90.01	Darstellende Kunst	756	69 226	68 595	7 998	7 797	4 456	3 542
90.01.1	Theaterensembles	12	10 620	10 541	326	280	105	221
90.01.2	Ballettgruppen, Orchester, Kapellen und Chöre	67	6 036	6 024	576	574	672	-96
90.01.3	Selbstständige Artistinnen und Artisten, Zirkusgruppen	44	3 544	3 502	438	409	205	233
90.01.4	Selbstständige Bühnen-, Film-, Hörfunk- und Fernsehkünstlerinnen und -künstler sowie sonstige darstellende Kunst	633	49 026	48 529	6 658	6 534	3 474	3 184
90.02	Erbringung von Dienstl. für die darstellende Kunst	168	33 705	32 627	6 129	5 812	3 615	2 514
90.03	Künstlerisches und schriftstellerisches Schaffen	1 935	146 747	145 884	20 650	20 382	7 256	13 393
90.03.1	Selbstständige Komponistinnen, Komponisten, Musikbearbeiterinnen und Musikbearbeiter	148	24 117	23 655	2 903	2 801	957	1 946
90.03.2	Selbstständige Schriftstellerinnen und Schriftsteller	394	29 644	29 598	4 005	3 980	1 074	2 931
90.03.3	Selbstständige bildende Künstlerinnen und Künstler	491	33 484	33 344	5 217	5 170	2 322	2 895
90.03.4	Selbstständige Restauratorinnen und Restauratoren	70	7 138	7 097	1 383	1 317	555	827
90.03.5	Selbstständige Journalistinnen und Journalisten, Pressefotografinnen und Pressefotografen	832	52 364	52 191	7 143	7 114	2 349	4 793
90.04	Betrieb von Kultur- und Unterhaltungseinrichtungen	168	144 063	143 579	16 307	15 989	14 813	1 493
90.04.1	Theater- und Konzertveranstalter	142	117 177	116 851	13 691	13 488	13 221	470
90.04.2	Opern- und Schauspielhäuser, Konzerthallen und ähnliche Einrichtungen	19	25 768	25 610	2 464	2 353	1 493	971

Noch: 2. Umsatzsteuerpflichtige, deren steuerbarer Umsatz und Umsatzsteuer 2016
nach Wirtschaftszweigen

Systematik-Nr.	Wirtschaftszweig	Steuerpflichtige	Steuerbarer Umsatz		Umsatzsteuer vor Abzug der Vorsteuer		Abziehbare Vorsteuer	Umsatzsteuer-vorauszahlung
			insgesamt	darunter für Lieferungen und Leistungen	insgesamt	darunter für Lieferungen und Leistungen		
		Anzahl	1 000 €					
90.04.3	Varietés und Kleinkunstabühnen	7	1 118	1 117	152	149	99	53
91	Bibliotheken, Archive, Museen, botanische und zoologische Gärten	98	127 071	124 874	11 760	10 696	9 723	2 037
91.01	Bibliotheken und Archive	5	•	•	•	•	•	•
91.02	Museen	45	•	•	•	•	•	•
91.03	Betrieb von historischen Stätten und Gebäuden und ähnlichen Attraktionen	6	4 154	4 147	574	572	448	125
91.04	Botanische und zoologische Gärten sowie Naturparks	42	94 862	93 383	8 278	7 971	5 417	2 861
92	Spiel-, Wett- und Lotteriewesen	697	1 273 086	1 263 455	108 698	97 204	52 425	56 274
92.00.1	Spielhallen und Betrieb von Spielautomaten	508	386 532	386 165	73 095	72 971	27 203	45 892
92.00.2	Spielbanken und Spielklubs	4	•	•	•	•	•	•
92.00.3	Wett-, Toto- und Lotteriewesen	185	•	•	•	•	•	•
93	Erbringung von Dienstleistungen des Sports, der Unterhaltung und der Erholung	3 160	1 061 958	1 052 008	178 323	173 904	114 149	64 175
93.1	Erbringung von Dienstleistungen des Sports	2 155	807 006	799 633	136 703	133 949	89 364	47 340
93.11	Betrieb von Sportanlagen	573	274 881	272 158	43 162	41 579	36 690	6 472
93.12	Sportvereine	737	209 999	207 327	35 212	34 600	21 342	13 870
93.13	Fitnesszentren	636	278 251	276 885	51 290	50 917	27 172	24 119
93.19	Erbringung von sonstigen Dienstleistungen des Sports	209	43 875	43 263	7 040	6 854	4 160	2 880
93.2	Erbringung von sonstigen Dienstleistungen der Unterhaltung und der Erholung	1 005	254 952	252 375	41 620	39 955	24 785	16 835
93.21	Vergnügungs- und Themenparks	441	158 036	156 088	24 884	23 406	16 324	8 560
93.29	Erbringung von Dienstleistungen der Unterhaltung und der Erholung a. n. g.	564	96 916	96 287	16 736	16 549	8 461	8 275
S	Erbringung von sonstigen Dienstleistungen	14 647	2 392 581	2 363 149	423 635	413 101	188 253	235 382
94	Interessenvertretungen sowie kirchliche und sonstige religiöse Vereinigungen (ohne Sozialwesen und Sport)	677	257 308	256 606	31 481	30 236	19 149	12 332
94.1	Wirtschafts- und Arbeitgeberverbände, Berufsorganisationen	99	66 289	66 250	10 705	10 530	3 948	6 757
94.11	Wirtschafts- und Arbeitgeberverbände	51	26 955	26 929	4 967	4 803	1 905	3 062
94.12	Berufsorganisationen	48	39 334	39 321	5 739	5 727	2 043	3 695
94.2	Arbeitnehmervereinigungen	2	•	•	•	•	•	•
94.9	Kirchliche Vereinigungen; politische Parteien sowie sonstige Interessenvertr. und Vereinigungen a. n. g.	576	•	•	•	•	•	•
94.91	Kirchliche und sonstige religiöse Vereinigungen	36	•	•	•	•	•	•
94.92	Politische Parteien und Vereinigungen	3	158	158	30	30	7	23
94.99	Sonstige Interessenvertr. und Vereinigungen a. n. g.	537	161 885	161 253	18 064	17 018	13 156	4 909
94.99.1	Organisationen der Bildung, Wissenschaft und Forschung	213	56 508	56 013	7 197	6 549	5 874	1 323
94.99.2	Organisationen der Kultur	71	11 495	11 438	1 371	1 351	1 739	-368
94.99.3	Verbraucherorganisationen	79	20 433	20 433	3 643	3 302	1 417	2 226
94.99.4	Jugendorganisationen	9	1 007	1 007	142	142	57	85
94.99.9	Interessenvertretungen und Vereinigungen a. n. g.	165	72 442	72 362	5 711	5 674	4 069	1 643
95	Reparatur von Datenverarbeitungsgeräten und Gebrauchsgütern	915	194 281	189 525	36 737	35 271	22 095	14 642
95.1	Reparatur von Datenverarbeitungs- und Telekommunikationsgeräten	105	56 639	55 372	10 711	10 406	5 798	4 913
95.11	Reparatur von Datenverarbeitungsgeräten und peripheren Geräten	92	•	•	•	•	•	•
95.12	Reparatur von Telekommunikationsgeräten	13	•	•	•	•	•	•
95.2	Reparatur von Gebrauchsgütern	810	137 642	134 153	26 026	24 865	16 297	9 729
95.21	Reparatur von Geräten der Unterhaltungselektronik	27	9 380	9 210	1 670	1 634	839	832
95.22	Reparatur von elektrischen Haushaltsgeräten und Gartengeräten	129	30 198	29 406	5 933	5 470	3 457	2 476
95.23	Reparatur von Schuhen und Lederwaren	127	12 115	12 008	2 237	2 216	1 121	1 117
95.24	Reparatur von Möbeln und Einrichtungsgegenständen	58	30 800	30 173	6 008	5 710	5 566	441
95.25	Reparatur von Uhren und Schmuck	47	6 319	5 817	1 079	981	598	481
95.29	Reparatur von sonstigen Gebrauchsgütern	422	48 829	47 539	9 099	8 854	4 717	4 382
96	Erbringung von sonstigen überwiegend persönlichen Dienstleistungen	13 055	1 940 993	1 917 018	355 416	347 594	147 009	208 408
96.01	Wäscherei und chemische Reinigung	424	279 017	269 862	51 166	49 073	25 068	26 098
96.02	Frisör- und Kosmetiksalons	6 514	864 086	861 405	162 859	162 078	53 355	109 505
96.02.1	Frisörsalons	4 801	752 255	750 218	142 539	141 995	44 300	98 239
96.02.2	Kosmetiksalons	1 713	111 831	111 187	20 321	20 083	9 055	11 266
96.03	Bestattungswesen	601	201 479	198 978	37 373	36 860	17 167	20 206
96.03.1	Bestattungsinstitute	570	182 054	179 890	33 853	33 408	15 555	18 299
96.03.2	Friedhöfe und Krematorien	31	19 425	19 088	3 520	3 452	1 612	1 907
96.04	Saunas, Solarien, Bäder u. Ä.	199	76 897	76 770	12 239	11 224	9 876	2 363
96.09	Erbringung von sonstigen Dienstleistungen a. n. g.	5 317	519 513	510 002	91 779	88 359	41 543	50 236

3. Umsatzsteuerpflichtige und deren Lieferungen und Leistungen 2016 nach Wirtschaftszweigen und Umsatzgrößenklassen

Systematik-Nr.	Wirtschaftszweig	Steuerpflichtige	Lieferungen und Leistungen	Davon in Umsatzgrößenklassen von ... bis unter ... Euro							
				17 501 bis unter 50 000		50 000 bis unter 100 000		100 000 bis unter 250 000		250 000 bis unter 500 000	
				Anzahl	1 000 €	Anzahl	1 000 €	Anzahl	1 000 €	Anzahl	1 000 €
A - S	Wirtschaftszweige insgesamt	277 551	564 696 970	70 411	2 231 029	50 861	3 662 808	60 855	9 767 430	34 718	12 330 123
A	Land- und Forstwirtschaft, Fischerei	15 838	8 372 310	4 616	139 616	2 537	181 259	2 970	488 965	2 524	907 388
01	Landwirtschaft, Jagd und damit verbundene Tätigkeiten	14 933	7 787 303	4 433	133 821	2 346	167 392	2 744	452 173	2 388	859 808
01.1	Anbau einjähriger Pflanzen	6 054	1 533 231	2 254	66 892	977	69 409	1 157	191 289	923	328 924
01.11	Anbau von Getreide (ohne Reis), Hülsenfrüchten und Ölsaaten	5 897	1 328 251	2 225	65 986	954	67 732	1 122	185 192	901	320 947
01.12	Anbau von Reis	-	-	-	-	-	-	-	-	-	-
01.13	Anbau von Gemüse und Melonen sowie Wurzeln und Knollen	104	152 495	19	•	11	769	19	3 100	16	5 876
01.13.1	Anbau von Gemüse und Melonen	86	101 333	17	522	11	769	18	•	13	4 811
01.13.2	Anbau von Kartoffeln sowie sonstigen Wurzeln und Knollen	18	51 162	2	•	-	-	1	•	3	1 065
01.14	Anbau von Zuckerrohr	-	-	-	-	-	-	-	-	-	-
01.15	Anbau von Tabak	-	-	-	-	-	-	-	-	-	-
01.16	Anbau von Faserpflanzen	-	-	-	-	-	-	-	-	-	-
01.19	Anbau von sonstigen einjährigen Pflanzen	53	52 484	10	•	12	907	16	2 997	6	2 101
01.19.1	Anbau von Zierpflanzen zum Schnitt	42	44 313	8	250	11	•	11	2 077	6	2 101
01.19.2	Erzeugung von Blumensamen	-	-	-	-	-	-	-	-	-	-
01.19.9	Anbau von sonstigen einjährigen Pflanzen a. n. g.	11	8 171	2	•	1	•	5	919	-	-
01.2	Anbau mehrjähriger Pflanzen	179	37 786	66	1 963	32	2 299	36	6 160	32	11 288
01.21	Anbau von Wein- und Tafeltrauben	-	-	-	-	-	-	-	-	-	-
01.22	Anbau von tropischen und subtropischen Früchten	-	-	-	-	-	-	-	-	-	-
01.23	Anbau von Zitrusfrüchten	-	-	-	-	-	-	-	-	-	-
01.24	Anbau von Kern- und Steinobst	146	28 140	57	1 664	25	1 789	26	4 690	28	9 915
01.25	Anbau von sonstigem Obst und Nüssen	19	7 138	5	172	4	304	7	1 108	1	•
01.25.1	Anbau von Erdbeeren	12	1 831	2	•	4	304	5	•	-	-
01.25.9	Anbau von sonstigem Obst (ohne Erdbeeren) und Nüssen	7	5 307	3	•	-	-	2	•	1	•
01.26	Anbau von ölhaltigen Früchten	-	-	-	-	-	-	-	-	-	-
01.27	Anbau von Pflanzen zur Herstellung von Getränken	-	-	-	-	-	-	-	-	-	-
01.28	Anbau von Gewürzpflanzen, Pflanzen für aroma-, narkotische und pharmazeu. Zwecke	-	-	-	-	-	-	-	-	-	-
01.29	Anbau sonstiger mehrjähriger Pflanzen	14	2 508	4	127	3	205	3	363	3	•
01.3	Betrieb von Baumschulen, sowie Anbau von Pflanzen zu Vermehrungszwecken	258	169 029	39	1 281	40	2 833	72	12 086	41	14 065
01.30.1	Anbau von Zimmerpflanzen, Beet- und Balkonpflanzen	79	73 885	6	172	14	1 003	25	4 232	11	4 143
01.30.2	Betrieb von Baumschulen	179	95 143	33	1 109	26	1 830	47	7 855	30	9 922
01.4	Tierhaltung	3 460	3 856 448	621	19 086	411	29 892	539	90 616	630	231 249
01.41	Haltung von Milchkühen	535	354 366	162	4 726	59	4 314	83	14 438	120	43 100
01.42	Haltung von anderen Rindern	94	38 637	22	599	18	1 348	15	2 416	17	6 391
01.43	Haltung von Pferden und Eseln	264	139 796	81	2 656	54	3 839	70	10 820	25	8 836

Noch: 3. Umsatzsteuerpflichtige und deren Lieferungen und Leistungen 2016
nach Wirtschaftszweigen und Umsatzgrößenklassen

Davon in Umsatzgrößenklassen von ... bis unter ... Euro														Systematik-Nr.
500 000 bis unter 1 Mio.		1 Mio. bis unter 2 Mio.		2 Mio. bis unter 5 Mio.		5 Mio. bis unter 10 Mio.		10 Mio. bis unter 25 Mio.		25 Mio. bis unter 50 Mio.		50 Mio. und mehr		
Anzahl	1 000 €	Anzahl	1 000 €	Anzahl	1 000 €	Anzahl	1 000 €	Anzahl	1 000 €	Anzahl	1 000 €	Anzahl	1 000 €	
24 728	17 421 504	15 834	22 200 193	11 084	34 237 785	4 195	29 314 707	2 775	42 673 645	995	35 143 187	1 095	355 714 559	A - S
1 819	1 272 732	855	1 162 623	384	1 143 477	83	560 711	33	524 832	7	244 341	10	1 746 366	A
1 741	1 219 281	810	•	350	•	76	508 862	29	449 683	7	244 341	9	• 01	
525	359 082	157	210 072	45	132 487	9	61 822	7	113 253	-	-	-	-	- 01.1
505	344 606	148	•	38	109 635	3	19 462	1	•	-	-	-	-	- 01.11
-	-	-	-	-	-	-	-	-	-	-	-	-	-	- 01.12
16	11 455	8	11 970	7	22 853	4	•	4	64 536	-	-	-	-	- 01.13
10	7 397	7	•	6	•	1	•	3	•	-	-	-	-	- 01.13.1
6	4 057	1	•	1	•	3	25 124	1	•	-	-	-	-	- 01.13.2
-	-	-	-	-	-	-	-	-	-	-	-	-	-	- 01.14
-	-	-	-	-	-	-	-	-	-	-	-	-	-	- 01.15
-	-	-	-	-	-	-	-	-	-	-	-	-	-	- 01.16
4	3 022	1	•	-	-	2	•	2	•	-	-	-	-	- 01.19
2	•	1	•	-	-	1	•	2	•	-	-	-	-	- 01.19.1
-	-	-	-	-	-	-	-	-	-	-	-	-	-	- 01.19.2
2	•	-	-	-	-	1	•	-	-	-	-	-	-	- 01.19.9
8	5 639	4	•	1	•	-	-	-	-	-	-	-	-	- 01.2
-	-	-	-	-	-	-	-	-	-	-	-	-	-	- 01.21
-	-	-	-	-	-	-	-	-	-	-	-	-	-	- 01.22
-	-	-	-	-	-	-	-	-	-	-	-	-	-	- 01.23
6	•	4	•	-	-	-	-	-	-	-	-	-	-	- 01.24
1	•	-	-	1	•	-	-	-	-	-	-	-	-	- 01.25
1	•	-	-	-	-	-	-	-	-	-	-	-	-	- 01.25.1
-	-	-	-	1	•	-	-	-	-	-	-	-	-	- 01.25.9
-	-	-	-	-	-	-	-	-	-	-	-	-	-	- 01.26
-	-	-	-	-	-	-	-	-	-	-	-	-	-	- 01.27
-	-	-	-	-	-	-	-	-	-	-	-	-	-	- 01.28
1	•	-	-	-	-	-	-	-	-	-	-	-	-	- 01.29
31	20 899	14	20 265	17	•	3	20 461	-	-	1	•	-	-	- 01.3
13	9 005	3	4 942	5	•	1	•	-	-	1	•	-	-	- 01.30.1
18	11 894	11	15 323	12	•	2	•	-	-	-	-	-	-	- 01.30.2
661	468 987	379	516 486	145	428 478	40	270 081	20	•	6	•	8	1 271 594	01.4
86	•	18	23 472	6	14 299	-	-	-	-	-	-	1	-	• 01.41
16	10852	3	•	2	•	1	•	-	-	-	-	-	-	- 01.42
19	12 763	6	8 011	6	18 973	1	•	1	•	-	-	1	-	• 01.43

Noch: 3. Umsatzsteuerpflichtige und deren Lieferungen und Leistungen 2016
nach Wirtschaftszweigen und Umsatzgrößenklassen

Systematik-Nr.	Wirtschaftszweig	Steuerpflichtige	Lieferungen und Leistungen	Davon in Umsatzgrößenklassen von ... bis unter ... Euro							
				17 501 bis unter 50 000		50 000 bis unter 100 000		100 000 bis unter 250 000		250 000 bis unter 500 000	
				Anzahl	1 000 €	Anzahl	1 000 €	Anzahl	1 000 €	Anzahl	1 000 €
01.44	Haltung von Kamelen	-	-	-	-	-	-	-	-	-	-
01.45	Haltung von Schafen und Ziegen	115	15 865	37	1 196	39	2 825	28	4 445	7	2 396
01.46	Haltung von Schweinen	1 420	1 091 346	175	5 419	126	9 213	196	33 899	328	121 218
01.47	Haltung von Geflügel	750	2 083 446	76	2 400	71	5 121	99	16 757	98	36 647
01.49	Sonstige Tierhaltung	282	132 993	68	2 090	44	3 232	48	7 841	35	12 662
01.5	Gemischte Landwirtschaft	3 263	924 806	1 066	31 866	526	37 233	582	94 511	564	202 954
01.6	Erbringung von landwirtschaftlichen Dienstleistungen	1 719	1 266 003	387	12 734	360	25 727	358	57 511	198	71 327
01.61	Erbringung von landwirtschaftlichen Dienstleistungen für den Pflanzenbau	946	670 283	156	5 160	159	11 515	181	29 725	137	49 338
01.62	Erbringung von landwirtschaftlichen Dienstleistungen für die Tierhaltung	618	200 337	195	6 359	163	11 465	135	21 325	46	16 938
01.63	Nach der Ernte anfallende Tätigkeiten in der pflanzlichen Erzeugung	35	21 055	5	177	7	564	11	1 630	1	•
01.64	Saatgutaufbereitung	120	374 328	31	1 039	31	2 184	31	4 831	14	•
01.7	Jagd, Fallenstellerei und damit verbundene Tätigkeiten	-	-	-	-	-	-	-	-	-	-
02	Forstwirtschaft und Holzeinschlag	756	506 784	162	5 128	171	12 285	180	29 094	96	33 925
02.1	Forstwirtschaft	77	186 932	22	740	17	1 117	15	2 163	8	2 475
02.2	Holzeinschlag	172	81 028	37	1 144	42	3 169	47	7 715	24	8 396
02.3	Sammeln von wild wachsenden Produkten (ohne Holz)	-	-	-	-	-	-	-	-	-	-
02.4	Erbringung von Dienstleistungen für Forstwirtschaft und Holzeinschlag	507	238 823	103	3 244	112	7 998	118	19 215	64	23 054
03	Fischerei und Aquakultur	149	78 223	21	668	20	1 583	46	7 697	40	13 655
03.1	Fischerei	103	60 793	10	336	10	810	29	4 906	37	12 810
03.11	Meeresfischerei	100	60 199	9	•	9	•	29	4 906	36	•
03.12	Süßwasserfischerei	3	594	1	•	1	•	-	-	1	•
03.2	Aquakultur	46	17 430	11	331	10	773	17	2 791	3	845
03.21	Meeressaquakultur	-	-	-	-	-	-	-	-	-	-
03.22	Süßwasseraquakultur	46	17 430	11	331	10	773	17	2 791	3	845
B	Bergbau und Gewinnung von Steinen und Erden	246	2 053 394	16	535	17	1 242	26	3 999	28	9 452
05	Kohlenbergbau	1	•	-	-	-	-	-	-	-	-
05.1	Steinkohlenbergbau	-	-	-	-	-	-	-	-	-	-
05.2	Braunkohlenbergbau	1	•	-	-	-	-	-	-	-	-
06	Gewinnung von Erdöl und Erdgas	1	•	-	-	-	-	-	-	-	-
06.1	Gewinnung von Erdöl	-	-	-	-	-	-	-	-	-	-
06.2	Gewinnung von Erdgas	1	•	-	-	-	-	-	-	-	-
07	Erzbergbau	-	-	-	-	-	-	-	-	-	-
07.1	Eisenerzbergbau	-	-	-	-	-	-	-	-	-	-
07.2	NE-Metallerzbergbau	-	-	-	-	-	-	-	-	-	-
07.21	Bergbau auf Uran- und Thoriumerze	-	-	-	-	-	-	-	-	-	-
07.29	Sonstiger NE-Metallerzbergbau	-	-	-	-	-	-	-	-	-	-
08	Gewinnung von Steinen und Erden, sonstiger Bergbau	207	•	14	•	16	•	26	3 999	27	•

Noch: 3. Umsatzsteuerpflichtige und deren Lieferungen und Leistungen 2016
nach Wirtschaftszweigen und Umsatzgrößenklassen

Davon in Umsatzgrößenklassen von ... bis unter ... Euro														Systematik-Nr.
500 000 bis unter 1 Mio.		1 Mio. bis unter 2 Mio.		2 Mio. bis unter 5 Mio.		5 Mio. bis unter 10 Mio.		10 Mio. bis unter 25 Mio.		25 Mio. bis unter 50 Mio.		50 Mio. und mehr		
Anzahl	1 000 €	Anzahl	1 000 €	Anzahl	1 000 €	Anzahl	1 000 €	Anzahl	1 000 €	Anzahl	1 000 €	Anzahl	1 000 €	
-	-	-	-	-	-	-	-	-	-	-	-	-	-	- 01.44
1	•	2	•	1	•	-	-	-	-	-	-	-	-	- 01.45
340	243 422	165	220 526	67	210 852	13	•	9	130 614	1	•	-	-	- 01.46
153	111 180	153	210 439	55	154 388	24	•	10	165 685	5	185 542	6	•	• 01.47
46	31 729	32	47 599	8	•	1	•	-	-	-	-	-	-	- 01.49
345	240 582	135	180 051	41	113 880	4	23 729	-	-	-	-	-	-	- 01.5
171	124 092	121	168 642	101	310 910	20	132 768	2	•	-	-	1	•	• 01.6
124	90 474	89	125 433	85	261 868	15	96 770	-	-	-	-	-	-	- 01.61
38	27 229	24	32 758	11	33 399	4	•	2	•	-	-	-	-	- 01.62
4	2 840	4	5 190	3	•	-	-	-	-	-	-	-	-	- 01.63
5	3 550	4	5 261	2	•	1	•	-	-	-	-	1	•	• 01.64
-	-	-	-	-	-	-	-	-	-	-	-	-	-	- 01.7
65	45 478	41	54 791	31	91 858	6	•	3	•	-	-	1	•	• 02
5	3 700	3	4 686	2	•	4	28 994	-	-	-	-	1	•	• 02.1
8	5 005	5	6 478	7	•	1	•	1	•	-	-	-	-	- 02.2
-	-	-	-	-	-	-	-	-	-	-	-	-	-	- 02.3
52	36 772	33	43 627	22	63 424	1	•	2	•	-	-	-	-	- 02.4
13	7 973	4	•	3	•	1	•	1	•	-	-	-	-	- 03
9	•	4	•	3	•	-	-	1	•	-	-	-	-	- 03.1
9	•	4	•	3	•	-	-	1	•	-	-	-	-	- 03.11
-	-	-	-	-	-	-	-	-	-	-	-	-	-	- 03.12
4	•	-	-	-	-	1	•	-	-	-	-	-	-	- 03.2
-	-	-	-	-	-	-	-	-	-	-	-	-	-	- 03.21
4	•	-	-	-	-	1	•	-	-	-	-	-	-	- 03.22
28	20 092	40	58 264	43	131 717	14	95 559	19	317 766	7	222 458	8	1 192 309 B	- 05
-	-	-	-	-	-	-	-	-	-	1	•	-	-	- 05.1
-	-	-	-	-	-	-	-	-	-	-	-	-	-	- 05.2
-	-	-	-	-	-	-	-	-	-	1	•	-	-	• 06
-	-	-	-	-	-	-	-	-	-	-	-	-	-	- 06.1
-	-	-	-	-	-	-	-	-	-	-	-	1	•	• 06.2
-	-	-	-	-	-	-	-	-	-	-	-	-	-	- 07
-	-	-	-	-	-	-	-	-	-	-	-	-	-	- 07.1
-	-	-	-	-	-	-	-	-	-	-	-	-	-	- 07.2
-	-	-	-	-	-	-	-	-	-	-	-	-	-	- 07.21
-	-	-	-	-	-	-	-	-	-	-	-	-	-	- 07.29
26	•	35	•	31	94 918	13	•	12	•	4	122 689	3	480 569 08	

Noch: 3. Umsatzsteuerpflichtige und deren Lieferungen und Leistungen 2016
nach Wirtschaftszweigen und Umsatzgrößenklassen

Systematik-Nr.	Wirtschaftszweig	Steuerpflichtige	Lieferungen und Leistungen	Davon in Umsatzgrößenklassen von ... bis unter ... Euro							
				17 501 bis unter 50 000		50 000 bis unter 100 000		100 000 bis unter 250 000		250 000 bis unter 500 000	
				Anzahl	1 000 €	Anzahl	1 000 €	Anzahl	1 000 €	Anzahl	1 000 €
08.1	Gewinnung von Natursteinen, Kies, Sand, Ton und Kaolin	141	445 243	10	•	10	•	18	2 924	18	•
08.11	Gewinnung von Naturwerksteinen und Natursteinen, Kalk- und Gipsstein, Kreide und Schiefer	25	207 717	3	•	2	•	4	823	3	•
08.12	Gewinnung von Kies, Sand, Ton und Kaolin	116	237 526	7	257	8	574	14	2 101	15	5 016
08.9	Sonstiger Bergbau; Gewinnung von Steinen und Erden a. n. g.	66	•	4	137	6	408	8	1 075	9	2 928
08.91	Bergbau auf chemische und Düngemittelminerale	1	•	-	-	-	-	-	-	-	-
08.92	Torfgewinnung	63	322 698	4	137	6	408	8	1 075	9	2 928
08.93	Gewinnung von Salz	2	•	-	-	-	-	-	-	-	-
08.99	Gewinnung von Steinen und Erden a. n. g.	-	-	-	-	-	-	-	-	-	-
09	Erbringung von Dienstleistungen für den Bergbau und für die Gewinnung von Steinen und Erden	37	694 767	2	•	1	•	-	-	1	•
09.1	Erbringung von Dienstleistungen für die Gewinnung von Erdöl und Erdgas	37	694 767	2	•	1	•	-	-	1	•
09.9	Erbringung von Dienstleistungen für den sonstigen Bergbau und die Gewinnung von Steinen und Erden	-	-	-	-	-	-	-	-	-	-
C	Verarbeitendes Gewerbe	17 813	268 852 783	2 239	72 591	2 001	144 570	2 983	488 607	2 505	898 513
10	Herstellung von Nahrungs- und Futtermitteln	2 535	31 326 733	216	6 785	175	12 749	399	67 051	472	169 223
10.1	Schlachten und Fleischverarbeitung	878	10 342 527	59	1 830	49	3 457	140	24 325	163	60 072
10.11	Schlachten (ohne Schlachten von Geflügel)	172	3 306 902	13	•	8	529	25	4 372	23	8 871
10.12	Schlachten von Geflügel	36	2 120 070	1	•	3	226	4	664	5	1 883
10.13	Fleischverarbeitung	670	4 915 556	45	1 413	38	2 703	111	19 289	135	49 318
10.2	Fischverarbeitung	48	1 424 219	4	129	2	•	7	•	7	2 446
10.3	Obst- und Gemüseverarbeitung	92	2 645 630	10	332	15	1 079	16	2 382	10	3 215
10.31	Kartoffelverarbeitung	24	1 497 761	2	•	-	-	3	524	3	905
10.32	Herstellung von Frucht- und Gemüsesäften	37	685 363	4	•	12	835	7	1 046	3	1 122
10.39	Sonstige Verarbeitung von Obst und Gemüse	31	462 505	4	138	3	243	6	812	4	1 187
10.4	Herstellung von pflanzlichen und tierischen Ölen und Fetten	17	552 233	3	106	1	•	2	•	2	•
10.41	Herstellung von Ölen und Fetten (ohne Margarine u. ä. Nahrungsfette)	16	•	3	106	1	•	2	•	2	•
10.42	Herstellung von Margarine u. ä. Nahrungsfetten	1	•	-	-	-	-	-	-	-	-
10.5	Milchverarbeitung	84	3 350 600	6	231	8	551	14	2 074	11	•
10.51	Milchverarbeitung (ohne Herstellung von Speiseeis)	52	•	3	136	4	276	4	548	6	•
10.52	Herstellung von Speiseeis	32	•	3	96	4	275	10	1 526	5	1 533
10.6	Mahl- und Schälmühlen, Herstellung von Stärke und Stärkeerzeugnissen	64	1 435 500	9	248	5	377	6	891	12	4 448
10.61	Mahl- und Schälmühlen	58	620 893	8	•	5	377	5	•	12	4 448
10.62	Herstellung von Stärke und Stärkeerzeugnissen	6	814 607	1	•	-	-	1	•	-	-
10.7	Herstellung von Back- und Teigwaren	982	3 232 904	79	2 418	64	4 718	172	28 869	233	83 074
10.71	Herstellung von Backwaren (ohne Dauerbackwaren)	944	2 286 528	76	2 299	61	4 458	166	28 022	226	80 530
10.72	Herstellung von Dauerbackwaren	27	941 269	2	•	3	260	4	•	2	•
10.73	Herstellung von Teigwaren	11	5 106	1	•	-	-	2	•	5	•

Noch: 3. Umsatzsteuerpflichtige und deren Lieferungen und Leistungen 2016
nach Wirtschaftszweigen und Umsatzgrößenklassen

Davon in Umsatzgrößenklassen von ... bis unter ... Euro														Systematik-Nr.
500 000 bis unter 1 Mio.		1 Mio. bis unter 2 Mio.		2 Mio. bis unter 5 Mio.		5 Mio. bis unter 10 Mio.		10 Mio. bis unter 25 Mio.		25 Mio. bis unter 50 Mio.		50 Mio. und mehr		
Anzahl	1 000 €	Anzahl	1 000 €	Anzahl	1 000 €	Anzahl	1 000 €	Anzahl	1 000 €	Anzahl	1 000 €	Anzahl	1 000 €	
18	12 844	27	38 798	23	69 603	8	51 325	7	•	1	•	1	•	08.1
1	•	4	5 465	3	9 220	1	•	2	•	1	•	1	•	08.11
17	•	23	33 333	20	60 383	7	•	5	77 990	-	-	-	-	08.12
8	•	8	•	8	25 314	5	•	5	80 556	3	•	2	•	08.9
-	-	-	-	-	-	-	-	1	•	-	-	-	-	08.91
8	•	8	•	8	25 314	5	•	4	•	2	•	1	•	08.92
-	-	-	-	-	-	-	-	-	-	1	•	1	•	08.93
-	-	-	-	-	-	-	-	-	-	-	-	-	-	08.99
2	•	5	•	12	36 799	1	•	7	•	2	•	4	•	09
2	•	5	•	12	36 799	1	•	7	•	2	•	4	•	09.1
-	-	-	-	-	-	-	-	-	-	-	-	-	-	09.9
2 329	1 656 806	1 742	2 466 951	1 688	5 387 544	852	6 078 495	728	11 394 914	326	11 544 952	420	228 718 838	C
414	290 858	256	355 263	201	657 667	107	772 215	113	1 696 203	66	2 421 193	116	24 877 527	10
180	127 087	100	135 321	69	224 320	26	183 788	36	527 498	18	675 134	38	8 379 694	10.1
34	24 450	22	29 325	18	•	5	•	7	105 227	3	100 657	14	2 939 423	10.11
3	2 318	-	-	2	•	2	•	5	69 931	3	110 398	8	1 915 277	10.12
143	100 320	78	105 996	49	157 563	19	137 542	24	352 341	12	464 079	16	3 524 994	10.13
4	2 879	5	•	5	14 915	2	•	3	49 507	3	•	6	1 220 016	10.2
6	3 631	3	4 409	7	22 427	4	31 159	8	140 697	3	119 302	10	2 316 997	10.3
1	•	1	•	2	•	2	•	5	76 201	1	•	4	•	10.31
4	•	1	•	2	•	-	-	-	-	1	•	3	•	10.32
1	•	1	•	3	9 161	2	•	3	64 496	1	•	3	321 963	10.39
-	-	1	•	2	•	2	•	-	-	2	•	2	•	10.4
-	-	1	•	2	•	2	•	-	-	2	•	1	•	10.41
-	-	-	-	-	-	-	-	-	-	-	-	1	•	10.42
6	4 250	1	•	3	10 233	7	50 485	6	98 153	9	323 626	13	2 856 312	10.5
2	•	1	•	2	•	6	•	4	•	9	323 626	11	•	10.51
4	•	-	-	1	•	1	•	2	•	-	-	2	•	10.52
5	3 310	7	8 473	5	•	1	•	5	64 486	3	111 561	6	•	10.6
5	3 310	7	8 473	5	•	-	-	5	64 486	3	111 561	3	410 915	10.61
-	-	-	-	-	-	1	•	-	-	-	-	3	•	10.62
162	111 953	106	150 760	76	248 652	45	313 632	27	406 273	10	362 178	8	1 520 377	10.7
157	108 339	105	•	74	•	44	•	25	•	6	204 521	4	777 277	10.71
3	•	-	-	2	•	1	•	2	•	4	157 657	4	743 100	10.72
2	•	1	•	-	-	-	-	-	-	-	-	-	-	10.73

Noch: 3. Umsatzsteuerpflichtige und deren Lieferungen und Leistungen 2016
nach Wirtschaftszweigen und Umsatzgrößenklassen

Systematik-Nr.	Wirtschaftszweig	Steuerpflichtige	Lieferungen und Leistungen	Davon in Umsatzgrößenklassen von ... bis unter ... Euro							
				17 501 bis unter 50 000		50 000 bis unter 100 000		100 000 bis unter 250 000		250 000 bis unter 500 000	
				Anzahl	1 000 €	Anzahl	1 000 €	Anzahl	1 000 €	Anzahl	1 000 €
10.8	Herstellung von sonstigen Nahrungsmitteln	184	4 365 568	19	599	20	1 505	27	4 365	15	5 286
10.81	Herstellung von Zucker	1	•	-	-	-	-	-	-	-	-
10.82	Herstellung von Süßwaren (ohne Dauerbackwaren)	31	1 747 468	3	127	7	583	3	582	1	•
10.83	Verarbeitung von Kaffee und Tee, Herstellung von Kaffee-Ersatz	24	•	-	-	1	•	6	979	3	1 001
10.84	Herstellung von Würzmitteln und Soßen	28	846 899	3	98	-	-	3	412	2	•
10.85	Herstellung von Fertiggerichten	14	182 051	2	•	1	•	2	•	1	•
10.86	Herstellung von homogenisierten und diätetischen Nahrungsmitteln	11	•	2	•	2	•	2	•	1	•
10.89	Herstellung von sonstigen Nahrungsmitteln a. n. g.	75	596 099	9	265	9	614	11	1 762	7	2 568
10.9	Herstellung von Futtermitteln	186	3 977 553	27	892	11	814	15	2 640	19	6 428
10.91	Herstellung von Futtermitteln für Nutztiere	117	3 011 993	10	323	4	265	7	1 211	8	2 579
10.92	Herstellung von Futtermitteln für sonstige Tiere	69	965 561	17	569	7	548	8	1 429	11	3 849
11	Getränkeherstellung	152	1 436 276	18	546	20	1 564	44	7 292	21	7 343
11.01	Herstellung von Spirituosen	90	•	6	216	9	673	33	5 359	16	5 514
11.02	Herstellung von Traubenwein	-	-	-	-	-	-	-	-	-	-
11.03	Herstellung von Apfelwein und anderen Fruchtweinen	6	•	-	-	2	•	-	-	2	•
11.04	Herstellung von Wermutwein und sonstigen aromatisierten Weinen	-	-	-	-	-	-	-	-	-	-
11.05	Herstellung von Bier	36	179 367	8	209	4	•	8	1 327	3	•
11.06	Herstellung von Malz	-	-	-	-	-	-	-	-	-	-
11.07	Herstellung von Erfrischungsgetränken; Gewinnung natürlicher Mineralwässer	20	242 348	4	121	5	400	3	606	-	-
12	Tabakverarbeitung	-	-	-	-	-	-	-	-	-	-
13	Herstellung von Textilien	288	653 455	72	2 270	51	3 490	50	7 586	30	10 390
13.1	Spinnstoffaufbereitung und Spinnerei	6	•	-	-	2	•	2	•	1	•
13.2	Weberei	12	13 090	3	111	2	•	2	•	1	•
13.3	Veredlung von Textilien und Bekleidung	86	•	33	1 022	14	908	17	2 550	11	•
13.9	Herstellung von sonstigen Textilwaren	184	559 438	36	1 137	33	2 333	29	4 417	17	5 845
13.91	Herstellung von gewirktem und gestricktem Stoff	17	53 041	2	•	1	•	4	•	2	•
13.92	Herstellung von konfektionierten Textilwaren (ohne Bekleidung)	70	240 382	12	367	17	1 178	10	1 458	6	1 867
13.93	Herstellung von Teppichen	6	22 744	-	-	-	-	-	-	3	848
13.94	Herstellung von Seilerwaren	14	•	3	•	1	•	2	•	1	•
13.95	Herstellung von Vliesstoff und Erzeugnissen daraus (ohne Bekleidung)	2	•	-	-	-	-	-	-	-	-
13.96	Herstellung von technischen Textilien	44	120 877	10	313	10	776	7	1 067	4	1 516
13.99	Herstellung von sonstigen Textilwaren a. n. g.	31	56 076	9	279	4	•	6	1 126	1	•
14	Herstellung von Bekleidung	244	629 440	107	3 229	34	2 361	36	6 001	11	3 958
14.1	Herstellung von Bekleidung (ohne Pelzbekleidung)	237	•	105	•	34	2 361	34	•	11	3 958
14.11	Herstellung von Lederbekleidung	9	4 616	2	•	1	•	2	•	-	-
14.12	Herstellung von Arbeits- und Berufsbekleidung	18	•	2	•	-	-	5	693	1	•
14.13	Herstellung von sonstiger Oberbekleidung	149	294 787	81	2 324	25	1 820	14	2 509	7	2 763

Noch: 3. Umsatzsteuerpflichtige und deren Lieferungen und Leistungen 2016
nach Wirtschaftszweigen und Umsatzgrößenklassen

Davon in Umsatzgrößenklassen von ... bis unter ... Euro														Systematik-Nr.
500 000 bis unter 1 Mio.		1 Mio. bis unter 2 Mio.		2 Mio. bis unter 5 Mio.		5 Mio. bis unter 10 Mio.		10 Mio. bis unter 25 Mio.		25 Mio. bis unter 50 Mio.		50 Mio. und mehr		
Anzahl	1 000 €	Anzahl	1 000 €	Anzahl	1 000 €	Anzahl	1 000 €	Anzahl	1 000 €	Anzahl	1 000 €	Anzahl	1 000 €	
23	16 430	14	19 159	13	39 179	12	97 087	22	331 187	5	209 690	14	3 641 084	10.8
-	-	-	-	-	-	-	-	-	-	-	-	1	-	• 10.81
2	•	3	3 957	-	-	1	•	5	73 802	2	•	4	-	• 10.82
5	3 391	2	•	2	•	2	•	2	•	1	•	-	-	- 10.83
5	3 706	-	-	2	•	3	24 063	5	•	1	•	4	701 729	10.84
-	-	1	•	1	•	1	•	3	56 704	1	•	1	-	• 10.85
1	•	2	•	-	-	1	•	-	-	-	-	-	-	- 10.86
10	7 165	6	8 188	8	24 579	4	31 791	7	100 168	-	-	4	419 001	10.89
28	21 317	19	29 132	21	73 797	8	58 823	6	78 402	13	453 982	19	3 251 326	10.9
23	16 907	13	20 011	14	46 277	6	•	5	•	13	453 982	14	2 361 770	10.91
5	4 410	6	9 121	7	27 521	2	•	1	•	-	-	5	889 557	10.92
10	7 359	4	5 754	12	40 520	6	41 490	8	135 281	5	205 373	4	983 753	11
9	•	1	•	6	20 807	4	•	3	40 954	-	-	3	-	• 11.01
-	-	-	-	-	-	-	-	-	-	-	-	-	-	- 11.02
-	-	-	-	1	•	-	-	1	•	-	-	-	-	- 11.03
-	-	-	-	-	-	-	-	-	-	-	-	-	-	- 11.04
1	•	1	•	5	•	1	•	2	•	3	•	-	-	- 11.05
-	-	-	-	-	-	-	-	-	-	-	-	-	-	- 11.06
-	-	2	•	-	-	1	•	2	•	2	•	1	-	• 11.07
-	-	-	-	-	-	-	-	-	-	-	-	-	-	- 12
28	19 281	15	22 182	17	45 250	8	56 381	12	191 870	3	•	2	-	• 13
-	-	-	-	-	-	-	-	1	•	-	-	-	-	- 13.1
2	•	1	•	-	-	1	•	-	-	-	-	-	-	- 13.2
4	•	1	•	4	9 537	1	•	-	-	1	•	-	-	- 13.3
22	15 416	13	•	13	35 713	6	•	11	•	2	•	2	-	• 13.9
2	•	2	•	1	•	-	-	3	43 623	-	-	-	-	- 13.91
8	5 475	3	4 704	7	19 377	3	17 234	2	•	1	•	1	-	• 13.92
1	•	1	•	-	-	-	-	1	•	-	-	-	-	- 13.93
1	•	4	6 308	-	-	2	•	-	-	-	-	-	-	- 13.94
-	-	-	-	-	-	-	-	1	•	1	•	-	-	- 13.95
5	3 428	2	•	2	•	1	•	2	•	-	-	1	-	• 13.96
5	3 299	1	•	3	7 437	-	-	2	•	-	-	-	-	- 13.99
13	8 356	15	•	12	38 515	2	•	7	109 489	3	89 278	4	334 099	14
13	8 356	14	18 974	11	•	2	•	7	109 489	3	89 278	3	-	• 14.1
2	•	2	•	-	-	-	-	-	-	-	-	-	-	- 14.11
2	•	4	•	1	•	-	-	1	•	1	•	1	-	• 14.12
6	3 600	5	6 704	4	10 389	1	•	3	39 944	1	•	2	-	• 14.13

Noch: 3. Umsatzsteuerpflichtige und deren Lieferungen und Leistungen 2016
nach Wirtschaftszweigen und Umsatzgrößenklassen

Systematik-Nr.	Wirtschaftszweig	Steuerpflichtige	Lieferungen und Leistungen	Davon in Umsatzgrößenklassen von ... bis unter ... Euro							
				17 501 bis unter 50 000		50 000 bis unter 100 000		100 000 bis unter 250 000		250 000 bis unter 500 000	
				Anzahl	1 000 €	Anzahl	1 000 €	Anzahl	1 000 €	Anzahl	1 000 €
14.14	Herstellung von Wäsche	16	23 499	4	159	2	•	5	831	1	•
14.19	Herstellung von sonstiger Bekleidung und Bekleidungszubehör a. n. g.	45	86 094	16	498	6	375	8	1 265	2	•
14.2	Herstellung von Pelzwaren	4	430	2	•	-	-	2	•	-	-
14.3	Herstellung von Bekleidung aus gewirktem und gestricktem Stoff	3	•	-	-	-	-	-	-	-	-
14.31	Herstellung von Strumpfwaren	1	•	-	-	-	-	-	-	-	-
14.39	Herstellung von sonstiger Bekleidung aus gewirktem und gestricktem Stoff	2	•	-	-	-	-	-	-	-	-
15	Herstellung von Leder, Lederwaren und Schuhen	88	257 892	28	•	17	1 327	20	3 022	2	•
15.1	Herstellung von Leder und Lederwaren (ohne Herstellung von Lederbekleidung)	68	•	24	773	10	815	16	2 356	1	•
15.11	Herstellung von Leder und Lederfaserstoff; Zurichtung und Färben von Fellen	3	•	-	-	1	•	-	-	-	-
15.12	Lederverarbeitung (ohne Herstellung von Lederbekleidung)	65	47 580	24	773	9	•	16	2 356	1	•
15.2	Herstellung von Schuhen	20	•	4	•	7	512	4	666	1	•
16	Herstellung von Holz-, Flecht-, Korb- und Korbwaren (ohne Möbel)	1 093	1 690 228	178	5 767	172	12 383	229	36 721	156	55 359
16.1	Säge-, Hobel- und Holzimprägnierwerke	160	332 441	23	768	18	1 300	29	4 650	17	6 249
16.2	Herstellung von sonstigen Holz-, Korb-, Flecht- und Korbwaren (ohne Möbel)	933	1 357 787	155	4 999	154	11 083	200	32 071	139	49 110
16.21	Herstellung von Furnier-, Sperrholz-, Holzfaser- und Holzspanplatten	30	533 474	6	202	6	400	3	435	-	-
16.22	Herstellung von Parketttafeln	-	-	-	-	-	-	-	-	-	-
16.23	Herstellung von sonstigen Konstruktionsteilen, Fertigbauteilen, Ausbauelementen und Fertigteilbauten aus Holz	706	558 072	112	3 667	123	8 944	154	24 631	110	39 047
16.24	Herstellung von Verpackungsmitteln, Lagerbehältern und Ladungsträgern aus Holz	63	189 681	8	235	6	430	11	1 813	7	2 445
16.29	Herstellung von Holzwaren a.n.g, Korb-, Flecht- und Korbwaren (ohne Möbel)	134	76 560	29	895	19	1 309	32	5 192	22	7 619
17	Herstellung von Papier, Pappe und Waren daraus	194	4 317 378	18	583	28	2 245	20	2 832	13	4 767
17.1	Herstellung von Holz- und Zellstoff, Papier, Karton und Pappe	30	2 479 348	3	98	3	254	3	400	1	•
17.11	Herstellung von Holz- und Zellstoff	3	254	-	-	3	254	-	-	-	-
17.12	Herstellung von Papier, Karton und Pappe	27	2 479 093	3	98	-	-	3	400	1	•
17.2	Herstellung von Waren aus Papier, Karton und Pappe	164	1 838 030	15	486	25	1 990	17	2 433	12	•
17.21	Herstellung von Wellpapier und -pappe sowie von Verpackungsmitteln aus Papier, Karton und Pappe	87	1 333 859	2	•	8	654	6	•	7	2 951
17.22	Herstellung von Haushalts-, Hygiene- und Toilettenartikeln aus Zellstoff, Papier und Pappe	13	117 915	2	•	3	202	3	373	-	-

Noch: 3. Umsatzsteuerpflichtige und deren Lieferungen und Leistungen 2016
nach Wirtschaftszweigen und Umsatzgrößenklassen

Davon in Umsatzgrößenklassen von ... bis unter ... Euro														Systematik-Nr.
500 000 bis unter 1 Mio.		1 Mio. bis unter 2 Mio.		2 Mio. bis unter 5 Mio.		5 Mio. bis unter 10 Mio.		10 Mio. bis unter 25 Mio.		25 Mio. bis unter 50 Mio.		50 Mio. und mehr		
Anzahl	1 000 €	Anzahl	1 000 €	Anzahl	1 000 €	Anzahl	1 000 €	Anzahl	1 000 €	Anzahl	1 000 €	Anzahl	1 000 €	
1	•	-	-	2	•	-	-	1	•	-	-	-	-	- 14.14
2	•	3	3 742	4	14 829	1	•	2	•	1	•	-	-	- 14.19
-	-	-	-	-	-	-	-	-	-	-	-	-	-	- 14.2
-	-	1	•	1	•	-	-	-	-	-	-	1	-	• 14.3
-	-	1	•	-	-	-	-	-	-	-	-	-	-	- 14.31
-	-	-	-	1	•	-	-	-	-	-	-	1	-	• 14.39
6	4 178	5	7 189	4	11 960	2	•	2	•	-	-	2	-	• 15
5	•	5	7 189	3	•	1	•	2	•	-	-	1	-	• 15.1
-	-	-	-	-	-	-	-	1	•	-	-	1	-	• 15.11
5	•	5	7 189	3	•	1	•	1	•	-	-	-	-	- 15.12
1	•	-	-	1	•	1	•	-	-	-	-	1	-	• 15.2
141	98 151	85	114 635	78	238 030	29	199 948	18	265 792	5	•	2	-	• 16
22	15 234	19	28 124	13	43 163	9	57 639	8	•	2	•	-	-	- 16.1
119	82 917	66	86 511	65	194 867	20	142 309	10	•	3	122 328	2	-	• 16.2
2	•	2	•	2	•	5	34 995	1	•	2	•	1	-	• 16.21
-	-	-	-	-	-	-	-	-	-	-	-	-	-	- 16.22
92	65 384	50	64 311	50	•	9	61 078	5	95 545	1	•	-	-	- 16.23
7	•	7	•	9	23 669	3	21 927	4	51 936	-	-	1	-	• 16.24
18	11 883	7	9 729	4	15 624	3	24 310	-	-	-	-	-	-	- 16.29
20	14 302	13	18 063	25	87 284	16	120 457	17	291 938	7	245 648	17	3 529 258 17	
1	•	2	•	4	16 448	4	29 389	2	•	-	-	7	2 398 415	17.1
-	-	-	-	-	-	-	-	-	-	-	-	-	-	- 17.11
1	•	2	•	4	16 448	4	29 389	2	•	-	-	7	2 398 415	17.12
19	•	11	•	21	70 836	12	91 068	15	•	7	245 648	10	1 130 843	17.2
9	6 604	9	11 563	19	•	9	70 403	8	159 248	3	101 759	7	914 257	17.21
1	•	-	-	1	•	-	-	2	•	-	-	1	-	• 17.22

Noch: 3. Umsatzsteuerpflichtige und deren Lieferungen und Leistungen 2016
nach Wirtschaftszweigen und Umsatzgrößenklassen

Systematik-Nr.	Wirtschaftszweig	Steuerpflichtige	Lieferungen und Leistungen	Davon in Umsatzgrößenklassen von ... bis unter ... Euro							
				17 501 bis unter 50 000		50 000 bis unter 100 000		100 000 bis unter 250 000		250 000 bis unter 500 000	
				Anzahl	1 000 €	Anzahl	1 000 €	Anzahl	1 000 €	Anzahl	1 000 €
17.23	Herstellung von Schreibwaren und Bürobedarf aus Papier, Karton und Pappe	40	•	6	211	10	826	7	952	4	1 175
17.24	Herstellung von Tapeten	1	•	-	-	-	-	-	-	-	-
17.29	Herstellung von sonstigen Waren aus Papier, Karton und Pappe	23	159 046	5	160	4	308	1	•	1	•
18	Herstellung von Druckerzeugnissen; Vervielfältigung von bespielten Ton-, Bild- und Datenträgern	944	1 960 012	171	5 551	136	9 914	178	28 797	139	48 785
18.1	Herstellung von Druckerzeugnissen	910	1 896 416	157	5 123	128	9 236	172	27 872	139	48 785
18.11	Drucken von Zeitungen	63	134 833	12	365	4	288	5	874	15	5 183
18.12	Drucken a. n. g.	634	1 588 789	92	3 001	79	5 811	130	21 175	98	34 408
18.13	Druck- und Medienstufe	154	122 154	41	1 394	33	2 366	27	4 391	19	6 779
18.14	Binden von Druckerzeugnissen und damit verbundene Dienstleistungen	59	50 640	12	362	12	770	10	1 432	7	2 415
18.2	Vervielfältigung von bespielten Ton-, Bild- und Datenträgern	34	63 596	14	429	8	678	6	925	-	-
19	Kokerei und Mineralölverarbeitung	7	244 414	1	•	-	-	-	-	-	-
19.1	Kokerei	-	-	-	-	-	-	-	-	-	-
19.2	Mineralölverarbeitung	7	244 414	1	•	-	-	-	-	-	-
20	Herstellung von chemischen Erzeugnissen	364	8 098 272	43	1 441	26	1 698	41	6 921	41	14 394
20.1	Herstellung von chemischen Grundstoffen, Düngemitteln und Stickstoffverbindungen, Kunststoffen in Primärformen und synthetischem Kautschuk in Primärformen	135	4 066 455	9	340	4	248	15	2 595	14	4 946
20.11	Herstellung von Industriegasen	4	•	-	-	-	-	-	-	1	•
20.12	Herstellung von Farbstoffen und Pigmenten	10	338 527	1	•	-	-	2	•	1	•
20.13	Herstellung von sonstigen anorganischen Grundstoffen und Chemikalien	18	1 062 216	-	-	1	•	1	•	-	-
20.14	Herstellung von sonstigen organischen Grundstoffen und Chemikalien	34	1 227 052	2	•	1	•	4	731	6	2 237
20.15	Herstellung von Düngemitteln und Stickstoffverbindungen	20	115 813	3	102	1	•	1	•	2	•
20.16	Herstellung von Kunststoffen in Primärformen	48	1 276 266	3	116	1	•	7	1 204	4	1 428
20.17	Herstellung von synthetischem Kautschuk in Primärformen	1	•	-	-	-	-	-	-	-	-
20.2	Herstellung von Schädlingsbekämpfungsmitteln, Pflanzenschutz- und Desinfektionsmitteln	12	•	4	129	1	•	2	•	-	-
20.3	Herstellung von Anstrichmitteln, Druckfarben und Kittlen	38	825 675	-	-	2	•	5	•	3	•
20.4	Herstellung von Seifen, Wasch-, Reinigungs- und Körperpflegemitteln sowie von Duftstoffen	91	472 250	20	653	15	944	12	1 744	11	3 950
20.41	Herstellung von Seifen, Wasch-, Reinigungs- und Poliermitteln	36	124 452	8	241	7	456	6	775	3	877
20.42	Herstellung von Körperpflegemitteln und Duftstoffen	55	347 797	12	412	8	488	6	969	8	3 073

Noch: 3. Umsatzsteuerpflichtige und deren Lieferungen und Leistungen 2016
nach Wirtschaftszweigen und Umsatzgrößenklassen

Davon in Umsatzgrößenklassen von ... bis unter ... Euro														Systematik-Nr.
500 000 bis unter 1 Mio.		1 Mio. bis unter 2 Mio.		2 Mio. bis unter 5 Mio.		5 Mio. bis unter 10 Mio.		10 Mio. bis unter 25 Mio.		25 Mio. bis unter 50 Mio.		50 Mio. und mehr		
Anzahl	1 000 €	Anzahl	1 000 €	Anzahl	1 000 €	Anzahl	1 000 €	Anzahl	1 000 €	Anzahl	1 000 €	Anzahl	1 000 €	
6	3 732	1	•	1	•	1	•	2	•	1	•	1	•	17.23
-	-	-	-	-	-	-	-	-	-	-	-	1	-	17.24
3	2 174	1	•	-	-	2	•	3	37 305	3	•	-	-	17.29
106	75 478	76	110 864	69	212 124	32	235 149	26	390 280	6	204 489	5	638 581	18
105	•	76	110 864	67	•	30	•	26	390 280	5	•	5	638 581	18.1
8	6 230	6	8 146	6	18 819	3	20 298	3	•	1	•	-	-	18.11
81	56 844	54	79 302	49	152 600	21	152 730	21	305 650	4	138 688	5	638 581	18.12
11	8 378	9	13 342	8	21 184	4	•	2	•	-	-	-	-	18.13
5	•	7	10 074	4	•	2	•	-	-	-	-	-	-	18.14
1	•	-	-	2	•	2	•	-	-	1	•	-	-	18.2
-	-	1	•	-	-	2	•	-	-	1	•	2	•	19
-	-	-	-	-	-	-	-	-	-	-	-	-	-	19.1
-	-	1	•	-	-	2	•	-	-	1	•	2	•	19.2
27	19 466	24	35 530	52	170 562	25	161 685	32	527 515	14	505 309	39	6 653 753	20
9	7 300	8	11 045	22	67 185	8	53 722	14	239 612	10	356 709	22	3 322 752	20.1
-	-	-	-	3	8 049	-	-	-	-	-	-	-	-	20.11
-	-	1	•	-	-	-	-	1	•	-	-	4	316 798	20.12
-	-	2	•	3	9 026	1	•	3	55 068	1	•	6	•	20.13
3	2 465	2	•	2	•	2	•	4	•	3	•	5	1 020 069	20.14
3	2 647	2	•	4	12 697	2	•	1	•	-	-	1	•	20.15
3	2 189	1	•	10	•	3	17 811	5	80 412	5	169 935	6	971 773	20.16
-	-	-	-	-	-	-	-	-	-	1	•	-	-	20.17
-	-	-	-	1	•	-	-	2	•	-	-	2	•	20.2
3	•	1	•	5	•	9	•	3	43 263	2	•	5	636 752	20.3
8	5 155	3	5 137	10	39 127	3	19 500	5	93 942	-	-	4	302 097	20.4
4	2 793	2	•	3	11 285	-	-	2	•	-	-	1	•	20.41
4	2 362	1	•	7	27 842	3	19 500	3	•	-	-	3	•	20.42

Noch: 3. Umsatzsteuerpflichtige und deren Lieferungen und Leistungen 2016
nach Wirtschaftszweigen und Umsatzgrößenklassen

Systematik-Nr.	Wirtschaftszweig	Steuerpflichtige	Lieferungen und Leistungen	Davon in Umsatzgrößenklassen von ... bis unter ... Euro							
				17 501 bis unter 50 000		50 000 bis unter 100 000		100 000 bis unter 250 000		250 000 bis unter 500 000	
				Anzahl	1 000 €	Anzahl	1 000 €	Anzahl	1 000 €	Anzahl	1 000 €
20.5	Herstellung von sonstigen chemischen Erzeugnissen	80	2 416 658	10	319	4	269	7	1 184	11	3 944
20.51	Herstellung von pyrotechnischen Erzeugnissen	6	9 822	2	•	-	-	-	-	1	•
20.52	Herstellung von Klebstoffen	7	41 112	-	-	-	-	-	-	1	•
20.53	Herstellung von etherischen Ölen	1	•	-	-	-	-	-	-	-	-
20.59	Herstellung von sonst. Chem. Erzeugnissen a. n. g.	66	•	8	•	4	269	7	1 184	9	•
20.6	Herstellung von Chemiefasern	8	•	-	-	-	-	-	-	2	•
21	Herstellung von pharmazeutischen Erzeugnissen	78	2 028 329	4	138	5	406	8	1 397	6	2 252
21.1	Herstellung von pharmazeutischen Grundstoffen	4	•	1	•	-	-	-	-	-	-
21.2	Herstellung von pharmazeutischen Spezialitäten und sonstigen pharmazeutischen Erzeugnissen	74	•	3	•	5	406	8	1 397	6	2 252
22	Herstellung von Gummi- und Kunststoffwaren	654	17 917 167	44	1 450	39	2 876	60	9 517	59	22 402
22.1	Herstellung von Gummiwaren	93	•	6	198	4	258	7	1 297	7	2 689
22.11	Herstellung und Runderneuerung von Bereifungen	14	•	3	113	2	•	1	•	-	-
22.19	Herstellung von sonstigen Gummiwaren	79	882 782	3	85	2	•	6	•	7	2 689
22.2	Herstellung von Kunststoffwaren	561	•	38	1 253	35	2 617	53	8 220	52	19 714
22.21	Herstellung von Platten, Folien, Schläuchen und Profilen aus Kunststoffen	99	•	8	273	5	379	5	764	8	•
22.22	Herstellung von Verpackungsmitteln aus Kunststoffen	68	1 265 398	4	125	3	242	5	890	1	•
22.23	Herstellung von Baubedarfsartikeln aus Kunststoffen	132	435 833	9	307	13	984	19	2 902	15	5 630
22.29	Herstellung von sonstigen Kunststoffwaren	262	2 371 694	17	548	14	1 012	24	3 664	28	10 836
23	Herstellung von Glas und Glaswaren, Keramik, Verarbeitung von Steinen und Erden	960	6 704 541	92	3 045	99	7 049	179	29 460	172	60 691
23.1	Herstellung von Glas und Glaswaren	136	2 518 806	13	392	15	1 154	30	4 605	18	6 499
23.11	Herstellung von Flachglas	19	9 327	2	•	2	•	6	948	6	•
23.12	Veredlung und Bearbeitung von Flachglas	50	935 686	4	104	3	217	8	1 156	4	1 631
23.13	Herstellung von Hohlglas	19	•	1	•	2	•	5	747	3	1 081
23.14	Herstellung von Glasfasern und Waren daraus	6	•	1	•	-	-	-	-	1	•
23.19	Herstellung, Veredlung und Bearbeitung von sonstigem Glas einschließlich technischen Glaswaren	42	132 032	5	187	8	621	11	1 754	4	1 398
23.2	Herstellung von feuerfesten keramischen Werkstoffen und Waren	9	252 859	1	•	1	•	1	•	1	•
23.3	Herstellung von keramischen Baumaterialien	48	549 256	8	277	6	419	4	715	7	2 609
23.31	Herstellung von keramischen Wand- und Bodenfliesen und -platten	15	49 961	3	101	2	•	1	•	4	1 296
23.32	Herstellung von Ziegeln und sonstiger Baukeramik	33	499 295	5	175	4	•	3	•	3	1 313
23.4	Herstellung von sonstigen Porzellan- und keramischen Erzeugnissen	31	24 716	12	397	7	•	4	•	3	•
23.41	Herstellung von keramischen Haushaltswaren und Ziergegenständen	17	•	6	172	4	271	2	•	2	•
23.42	Herstellung von Sanitärkeramik	-	-	-	-	-	-	-	-	-	-
23.43	Herstellung von Isolatoren und Isolierteilen aus Keramik	-	-	-	-	-	-	-	-	-	-
23.44	Herstellung von keramischen Erzeugnissen für sonstige technische Zwecke	6	1 636	2	•	2	•	-	-	1	•

Noch: 3. Umsatzsteuerpflichtige und deren Lieferungen und Leistungen 2016
nach Wirtschaftszweigen und Umsatzgrößenklassen

Davon in Umsatzgrößenklassen von ... bis unter ... Euro														Systematik-Nr.
500 000 bis unter 1 Mio.		1 Mio. bis unter 2 Mio.		2 Mio. bis unter 5 Mio.		5 Mio. bis unter 10 Mio.		10 Mio. bis unter 25 Mio.		25 Mio. bis unter 50 Mio.		50 Mio. und mehr		
Anzahl	1 000 €	Anzahl	1 000 €	Anzahl	1 000 €	Anzahl	1 000 €	Anzahl	1 000 €	Anzahl	1 000 €	Anzahl	1 000 €	
5	3 487	10	14 832	14	43 404	4	23 245	8	•	2	•	5	2 116 860	20.5
1	•	-	-	1	•	1	•	-	-	-	-	-	-	- 20.51
-	-	2	•	2	•	-	-	2	•	-	-	-	-	- 20.52
-	-	-	-	-	-	-	-	-	-	-	-	1	•	• 20.53
4	•	8	•	11	33 604	3	•	6	91 431	2	•	4	•	• 20.59
2	•	2	•	-	-	1	•	-	-	-	-	1	•	• 20.6
5	3 843	5	6 390	12	36 751	7	56 449	10	160 861	8	268 836	8	1 491 005	21
-	-	-	-	1	•	-	-	1	•	-	-	1	•	• 21.1
5	3 843	5	6 390	11	•	7	56 449	9	•	8	268 836	7	•	• 21.2
70	52 206	89	128 914	102	333 641	62	466 579	71	1 108 759	28	977 574	30	14 813 250	22
15	10 956	12	19 006	18	64 482	10	81 387	5	70 778	3	108 894	6	•	• 22.1
3	2 219	2	•	1	•	1	•	-	-	-	-	1	•	• 22.11
12	8 738	10	•	17	•	9	•	5	70 778	3	108 894	5	537 411	22.19
55	41 249	77	109 908	84	269 158	52	385 192	66	1 037 981	25	868 679	24	•	• 22.2
7	4 804	12	17 023	13	37 789	12	89 320	11	175 456	9	303 908	9	1 173 291	22.21
5	4 027	9	12 825	11	37 452	7	55 456	14	224 987	3	119 367	6	•	• 22.22
16	12 625	18	24 215	17	56 720	12	86 008	10	153 339	3	93 105	-	-	- 22.23
27	19 794	38	55 845	43	137 197	21	154 409	31	484 198	10	352 299	9	1 151 891	22.29
90	63 029	62	89 135	99	320 365	74	512 753	51	807 813	21	713 691	21	4 097 510	23
12	8 450	8	10 548	11	37 966	9	70 641	10	168 844	4	137 927	6	2 071 779	23.1
1	•	-	-	2	•	-	-	-	-	-	-	-	-	- 23.11
6	4 209	4	5 352	4	17 936	8	•	3	47 087	2	•	4	•	• 23.12
3	2 065	-	-	1	•	-	-	2	•	-	-	2	•	• 23.13
1	•	-	-	-	-	-	-	2	•	1	•	-	-	- 23.14
1	•	4	5 197	4	11 347	1	•	3	60 752	1	•	-	-	- 23.19
-	-	-	-	2	•	-	-	-	-	1	•	2	•	• 23.2
2	•	1	•	9	26 778	6	•	1	•	1	•	3	426 141	23.3
-	-	-	-	3	9 025	1	•	-	-	1	•	-	-	- 23.31
2	•	1	•	6	17 753	5	35 736	1	•	-	-	3	426 141	23.32
1	•	2	•	1	•	-	-	1	•	-	-	-	-	- 23.4
1	•	1	•	1	•	-	-	-	-	-	-	-	-	- 23.41
-	-	-	-	-	-	-	-	-	-	-	-	-	-	- 23.42
-	-	-	-	-	-	-	-	-	-	-	-	-	-	- 23.43
-	-	1	•	-	-	-	-	-	-	-	-	-	-	- 23.44

Noch: 3. Umsatzsteuerpflichtige und deren Lieferungen und Leistungen 2016
nach Wirtschaftszweigen und Umsatzgrößenklassen

Systematik-Nr.	Wirtschaftszweig	Steuerpflichtige	Lieferungen und Leistungen	Davon in Umsatzgrößenklassen von ... bis unter ... Euro							
				17 501 bis unter 50 000		50 000 bis unter 100 000		100 000 bis unter 250 000		250 000 bis unter 500 000	
				Anzahl	1 000 €	Anzahl	1 000 €	Anzahl	1 000 €	Anzahl	1 000 €
23.49	Herstellung von sonstigen keramischen Erzeugnissen	8	•	4	•	1	•	2	•	-	-
23.5	Herstellung von Zement, Kalk und gebranntem Gips	5	47 441	-	-	-	-	1	•	-	-
23.51	Herstellung von Zement	-	-	-	-	-	-	-	-	-	-
23.52	Herstellung von Kalk und gebranntem Gips	5	47 441	-	-	-	-	1	•	-	-
23.6	Herstellung von Erzeugnissen aus Beton, Zement und Gips	383	2 818 493	31	1 083	30	1 990	43	7 147	42	14 844
23.61	Herstellung von Erzeugnissen aus Beton, Zement und Kalksandstein für den Bau	234	1 607 009	22	762	19	1 321	28	4 788	29	10 201
23.62	Herstellung von Gipserzeugnissen für den Bau	6	•	1	•	2	•	1	•	-	-
23.63	Herstellung von Frischbeton (Transportbeton)	62	354 781	1	•	2	•	2	•	4	1 663
23.64	Herstellung von Mörtel und anderem Beton (Trockenbeton)	40	719 466	2	•	5	285	5	738	3	1 087
23.65	Herstellung von Faserzementwaren	1	•	-	-	-	-	-	-	-	-
23.69	Herstellung von sonstigen Erzeugnissen aus Beton, Zement und Gips a. n. g.	40	45 619	5	175	2	•	7	1 066	6	1 893
23.7	Be- und Verarbeitung von Naturwerksteinen und Natursteinen a. n. g.	315	138 275	26	•	40	2 929	92	15 085	96	33 923
23.9	Herstellung von Schleifkörpern und Schleifmitteln auf Unterlage sowie sonstigen Erzeugnissen aus nichtmetallischen Mineralien a. n. q.	33	354 694	1	•	-	-	4	757	5	1 454
23.91	Herstellung von Schleifkörpern und Schleifmitteln auf Unterlage	10	194 050	1	•	-	-	2	•	2	•
23.99	Herstellung von sonstigen Erzeugnissen aus nichtmetallischen Mineralien a. n. g.	23	160 644	-	-	-	-	2	•	3	•
24	Metallerzeugung und -bearbeitung	150	•	6	185	9	641	12	1 864	20	7 376
24.1	Erzeugung von Roheisen, Stahl und Ferrolegierungen	40	•	2	•	3	202	2	•	6	2 093
24.2	Herst. von Stahlrohren, Rohrform-, Rohrverschluss- und Rohrverbindungsstücken aus Stahl	33	503 659	-	-	2	•	5	886	3	1 208
24.3	Sonstige erste Bearbeitung von Eisen und Stahl	11	96 267	2	•	-	-	2	•	-	-
24.31	Herstellung von Blankstahl	1	•	-	-	-	-	-	-	-	-
24.32	Herstellung von Kaltband mit einer Breite von weniger als 600 mm	-	-	-	-	-	-	-	-	-	-
24.33	Herstellung von Kaltprofilen	-	-	-	-	-	-	-	-	-	-
24.34	Herstellung von kaltgezogenem Draht	10	•	2	•	-	-	2	•	-	-
24.4	Erzeugung und erste Bearbeitung von NE-Metallen	10	3 134 791	-	-	-	-	-	-	-	-
24.41	Erzeugung und erste Bearbeitung von Edelmetallen	-	-	-	-	-	-	-	-	-	-
24.42	Erzeugung und erste Bearbeitung von Aluminium	7	•	-	-	-	-	-	-	-	-
24.43	Erzeugung und erste Bearbeitung von Blei, Zink und Zinn	1	•	-	-	-	-	-	-	-	-
24.44	Erzeugung und erste Bearbeitung von Kupfer	2	•	-	-	-	-	-	-	-	-
24.45	Erzeugung und erste Bearbeitung von sonstigen NE-Metallen	-	-	-	-	-	-	-	-	-	-
24.46	Aufbereitung von Kernbrennstoffen	-	-	-	-	-	-	-	-	-	-

Noch: 3. Umsatzsteuerpflichtige und deren Lieferungen und Leistungen 2016
nach Wirtschaftszweigen und Umsatzgrößenklassen

Davon in Umsatzgrößenklassen von ... bis unter ... Euro														Systematik-Nr.
500 000 bis unter 1 Mio.		1 Mio. bis unter 2 Mio.		2 Mio. bis unter 5 Mio.		5 Mio. bis unter 10 Mio.		10 Mio. bis unter 25 Mio.		25 Mio. bis unter 50 Mio.		50 Mio. und mehr		
Anzahl	1 000 €	Anzahl	1 000 €	Anzahl	1 000 €	Anzahl	1 000 €	Anzahl	1 000 €	Anzahl	1 000 €	Anzahl	1 000 €	
-	-	-	-	-	-	-	-	1	•	-	-	-	-	- 23.49
-	-	-	-	2	•	-	-	1	•	1	•	-	-	- 23.5
-	-	-	-	-	-	-	-	-	-	-	-	-	-	- 23.51
-	-	-	-	2	•	-	-	1	•	1	•	-	-	- 23.52
37	26 077	33	47 801	62	200 366	51	350 065	34	521 614	12	426 381	8	1 221 125	23.6
21	14 696	21	30 407	31	97 012	32	213 593	19	276 333	7	249 762	5	708 133	23.61
-	-	-	-	1	•	-	-	-	-	-	-	1	-	• 23.62
2	•	7	•	20	67 671	14	•	9	141 630	1	•	-	-	- 23.63
5	•	1	•	5	15 486	3	25 367	5	•	4	•	2	-	• 23.64
-	-	-	-	-	-	-	-	1	•	-	-	-	-	- 23.65
9	6 051	4	6 422	5	•	2	•	-	-	-	-	-	-	- 23.69
36	25 120	16	22 918	7	22 372	2	•	-	-	-	-	-	-	- 23.7
2	•	2	•	5	13 213	6	34 777	4	76 178	2	•	2	-	• 23.9
-	-	-	-	2	•	-	-	1	•	-	-	2	-	• 23.91
2	•	2	•	3	•	6	34 777	3	•	2	•	-	-	- 23.99
15	11 292	16	23 279	27	94 971	8	55 912	17	280 444	10	370 688	10	-	• 24
7	5 032	6	8 219	9	28 158	1	•	2	•	-	-	2	-	• 24.1
2	•	4	5 884	7	24 593	2	•	5	79 262	2	•	1	-	• 24.2
1	•	2	•	1	•	1	•	-	-	2	•	-	-	- 24.3
-	-	-	-	-	-	-	-	-	-	1	•	-	-	- 24.31
-	-	-	-	-	-	-	-	-	-	-	-	-	-	- 24.32
-	-	-	-	-	-	-	-	-	-	-	-	-	-	- 24.33
1	•	2	•	1	•	1	•	-	-	1	•	-	-	- 24.34
2	•	2	•	-	-	1	•	1	•	-	-	4	3 111 020	24.4
-	-	-	-	-	-	-	-	-	-	-	-	-	-	- 24.41
2	•	2	•	-	-	1	•	-	-	-	-	2	-	• 24.42
-	-	-	-	-	-	-	-	-	-	-	-	1	-	• 24.43
-	-	-	-	-	-	-	-	1	•	-	-	1	-	• 24.44
-	-	-	-	-	-	-	-	-	-	-	-	-	-	- 24.45
-	-	-	-	-	-	-	-	-	-	-	-	-	-	- 24.46

Noch: 3. Umsatzsteuerpflichtige und deren Lieferungen und Leistungen 2016
nach Wirtschaftszweigen und Umsatzgrößenklassen

Systematik-Nr.	Wirtschaftszweig	Steuerpflichtige	Lieferungen und Leistungen	Davon in Umsatzgrößenklassen von ... bis unter ... Euro							
				17 501 bis unter 50 000		50 000 bis unter 100 000		100 000 bis unter 250 000		250 000 bis unter 500 000	
				Anzahl	1 000 €	Anzahl	1 000 €	Anzahl	1 000 €	Anzahl	1 000 €
24.5	Gießereien	56	1 854 404	2	•	4	•	3	342	11	4 075
24.51	Eisengießereien	27	439 594	2	•	2	•	1	•	3	984
24.52	Stahlgießereien	6	83 786	-	-	-	-	1	•	1	•
24.53	Leichtmetallgießereien	17	•	-	-	2	•	-	-	5	1 909
24.54	Buntmetallgießereien	6	•	-	-	-	-	1	•	2	•
25	Herstellung von Metallerzeugnissen	3 100	8 854 896	403	13 676	366	26 345	492	80 440	419	149 999
25.1	Stahl- und Leichtmetallbau	810	2 350 633	72	2 411	73	5 156	120	20 924	113	39 798
25.11	Herstellung von Metallkonstruktionen	569	1 690 993	51	1 717	54	3 794	86	14 735	82	28 953
25.12	Herstellung von Ausbauelementen aus Metall	241	659 640	21	694	19	1 362	34	6 189	31	10 845
25.2	Herst. von Metalltanks und -behältern; Herst. von Heizkörpern und -kesseln für Zentralheizungen	63	522 090	4	154	2	•	5	895	8	2 938
25.21	Herstellung von Heizkörpern und -kesseln für Zentralheizungen	7	•	-	-	1	•	2	•	-	-
25.29	Herstellung von Sammelbehältern, Tanks u. ä. Behältern aus Metall	56	•	4	154	1	•	3	•	8	2 938
25.3	Herstellung von Dampfkesseln (ohne Zentralheizungskessel)	-	-	-	-	-	-	-	-	-	-
25.4	Herstellung von Waffen und Munition	18	20 234	4	139	2	•	5	848	-	-
25.5	Herstellung von Schmiede-, Press-, Zieh- und Stanzteilen, gewalzten Ringen und pulvermetallurgischen Erzeugnissen	96	639 684	8	331	8	591	10	1 737	9	3 153
25.6	Oberflächenveredlung und Wärmebehandlung; Mechanik a. n. g.	1 543	2 053 627	251	8 488	222	15 992	270	43 106	206	73 596
25.61	Oberflächenveredlung und Wärmebehandlung	251	460 069	23	763	28	1 938	43	7 004	36	•
25.62	Mechanik a. n. g.	1 292	1 593 558	228	7 725	194	14 053	227	36 102	170	•
25.7	Herstellung von Schneidwaren, Werkzeugen, Schlössern und Beschlägen aus unedlen Metallen	195	496 689	24	848	20	1 512	21	3 240	33	11 619
25.71	Herstellung von Schneidwaren und Bestecken aus unedlen Metallen	8	5 773	1	•	1	•	4	645	1	•
25.72	Herstellung von Schlössern und Beschlägen aus unedlen Metallen	24	63 391	7	•	3	•	6	1 005	-	-
25.73	Herstellung von Werkzeugen	163	427 525	16	561	16	1 218	11	1 590	32	•
25.73.1	Herstellung von Handwerkzeugen	104	117 198	11	393	11	874	8	1 129	23	8 385
25.73.2	Herstellung von Sägen und von Maschinenwerkzeugen für die Holzbearbeitung	-	-	-	-	-	-	-	-	-	-
25.73.3	Herstellung von auswechselbaren Werkzeugen für die Metallbearbeitung a. n. g.	35	247 449	2	•	4	•	2	•	6	•
25.73.4	Herstellung von Geräten für die Landwirtschaft	-	-	-	-	-	-	-	-	-	-
25.73.5	Herstellung von sonstigen Werkzeugen	24	62 878	3	•	1	•	1	•	3	913
25.9	Herstellung von sonstigen Metallwaren	375	2 771 938	40	1 305	39	2 787	61	9 690	50	18 896
25.91	Herstellung von Fässern, Trommeln, Dosen, Eimern u. ä. Behältern aus Metall	11	87 481	1	•	1	•	1	•	1	•

Noch: 3. Umsatzsteuerpflichtige und deren Lieferungen und Leistungen 2016
nach Wirtschaftszweigen und Umsatzgrößenklassen

Davon in Umsatzgrößenklassen von ... bis unter ... Euro														Systematik-Nr.
500 000 bis unter 1 Mio.		1 Mio. bis unter 2 Mio.		2 Mio. bis unter 5 Mio.		5 Mio. bis unter 10 Mio.		10 Mio. bis unter 25 Mio.		25 Mio. bis unter 50 Mio.		50 Mio. und mehr		
Anzahl	1 000 €	Anzahl	1 000 €	Anzahl	1 000 €	Anzahl	1 000 €	Anzahl	1 000 €	Anzahl	1 000 €	Anzahl	1 000 €	
3	2 207	2	•	10	•	3	21 714	9	158 093	6	227 343	3	• 24.5	
1	•	1	•	7	28 994	1	•	3	62 038	4	•	2	• 24.51	
-	-	-	-	1	•	-	-	2	•	1	•	-	- 24.52	
1	•	1	•	2	•	1	•	4	•	1	•	-	- 24.53	
1	•	-	-	-	-	1	•	-	-	-	-	1	• 24.54	
431	311 357	347	492 014	334	1 051 506	156	1 093 770	90	1 352 421	37	1 301 415	25	2 981 953 25	
114	83 362	89	129 316	116	378 183	60	406 898	37	556 351	13	459 474	3	268 760 25.1	
75	54 710	62	89 547	77	254 344	39	268 794	32	480 009	9	•	2	• 25.11	
39	28 652	27	39 769	39	123 839	21	138 104	5	76 343	4	•	1	• 25.12	
8	•	11	•	11	•	2	•	8	124 578	3	•	1	• 25.2	
-	-	1	•	1	•	-	-	1	•	-	-	1	• 25.21	
8	•	10	13 264	10	28 392	2	•	7	•	3	•	-	- 25.29	
-	-	-	-	-	-	-	-	-	-	-	-	-	- 25.3	
2	•	2	•	2	•	1	•	-	-	-	-	-	- 25.4	
9	5 906	10	13 917	16	51 418	11	82 847	11	149 710	2	•	2	• 25.5	
220	157 284	165	231 379	131	398 591	51	359 192	15	226 015	9	278 452	3	261 533 25.6	
43	31 750	26	36 583	28	90 469	16	126 704	7	114 467	1	•	-	- 25.61	
177	125 535	139	194 795	103	308 122	35	232 488	8	111 548	8	•	3	261 533 25.62	
31	23 026	20	27 622	26	86 042	12	82 489	3	55 878	4	•	1	• 25.7	
-	-	-	-	1	•	-	-	-	-	-	-	-	- 25.71	
4	3 175	1	•	2	•	-	-	-	-	-	-	1	• 25.72	
27	19 851	19	•	23	74 350	12	82 489	3	55 878	4	•	-	- 25.73	
21	15 750	13	•	15	47 963	1	•	1	•	-	-	-	- 25.73.1	
-	-	-	-	-	-	-	-	-	-	-	-	-	- 25.73.2	
2	•	3	4 384	5	15 856	5	•	2	•	4	•	-	- 25.73.3	
-	-	-	-	-	-	-	-	-	-	-	-	-	- 25.73.4	
4	•	3	4 254	3	10 531	6	44 141	-	-	-	-	-	- 25.73.5	
47	34 387	50	72 053	32	99 362	19	139 506	16	239 889	6	221 762	15	1 932 301 25.9	
-	-	2	•	1	•	2	•	1	•	-	-	1	• 25.91	

Noch: 3. Umsatzsteuerpflichtige und deren Lieferungen und Leistungen 2016
nach Wirtschaftszweigen und Umsatzgrößenklassen

Systematik-Nr.	Wirtschaftszweig	Steuerpflichtige	Lieferungen und Leistungen	Davon in Umsatzgrößenklassen von ... bis unter ... Euro							
				17 501 bis unter 50 000		50 000 bis unter 100 000		100 000 bis unter 250 000		250 000 bis unter 500 000	
				Anzahl	1 000 €	Anzahl	1 000 €	Anzahl	1 000 €	Anzahl	1 000 €
25.92	Herstellung von Verpackungen und Verschlüssen aus Eisen, Stahl und NE-Metall	18	1 146 190	1	•	-	-	2	•	1	•
25.93	Herstellung von Drahtwaren, Ketten und Federn	23	261 893	1	•	1	•	1	•	2	•
25.94	Herstellung von Schrauben und Nieten	16	69 341	4	144	-	-	3	393	2	•
25.99	Herstellung von sonstigen Metallwaren a. n. g.	307	1 207 033	33	1 056	37	•	54	8 719	44	16 673
26	Herstellung von Datenverarbeitungsgeräten, elektronischen und optischen Erzeugnissen	732	3 500 502	85	2 772	88	6 390	125	19 993	85	30 359
26.1	Herstellung von elektronischen Bauelementen und Leiterplatten	190	531 185	21	641	17	1 227	35	5 514	25	8 787
26.11	Herstellung von elektronischen Bauelementen	174	430 283	21	641	17	1 227	34	•	23	•
26.11.1	Herstellung von Solarzellen und Solarmodulen	17	5 582	6	164	3	199	4	•	1	•
26.11.9	Herstellung von sonstigen elektronischen Bauelementen	157	424 701	15	477	14	1 028	30	4 672	22	7 719
26.12	Herstellung von bestückten Leiterplatten	16	100 902	-	-	-	-	1	•	2	•
26.2	Herstellung von Datenverarbeitungsgeräten und peripheren Geräten	80	79 534	10	359	17	1 186	17	2 632	10	3 463
26.3	Herstellung von Geräten und Einrichtungen der Telekommunikationstechnik	125	319 933	21	686	18	1 369	23	3 568	5	1 777
26.4	Herstellung von Geräten der Unterhaltungselektronik	27	375 210	6	183	6	469	4	•	3	948
26.5	Herst. von Mess-, Kontroll-, Navigations- u. ä. Instrumenten und Vorrichtungen; Herst. von Uhren	186	1 279 235	15	515	18	1 294	25	4 099	14	4 878
26.51	Herstellung von Mess-, Kontroll-, Navigations- u. ä. Instrumenten und Vorrichtungen	179	1 241 109	13	•	18	1 294	25	4 099	14	4 878
26.51.1	Herstellung von elektrischen Mess-, Kontroll-, Navigations- u. ä. Instrumenten und Vorrichtungen	166	893 871	12	419	17	•	23	•	14	4 878
26.51.2	Herstellung von nicht elektrischen Mess-, Kontroll-, Navigations- u. ä. Instrumenten und Vorrichtungen	8	305 870	-	-	1	•	1	•	-	-
26.51.3	Herstellung von Prüfmaschinen	5	41 369	1	•	-	-	1	•	-	-
26.52	Herstellung von Uhren	7	38 126	2	•	-	-	-	-	-	-
26.6	Herstellung von Bestrahlungs- und Elektrotherapiegeräten und elektromedizinischen Geräten	43	120 443	5	144	5	365	9	1 412	8	3 164
26.7	Herstellung von optischen und fotografischen Instrumenten und Geräten	77	792 901	7	243	7	480	10	1 694	20	7 342
26.8	Herstellung von magnetischen und optischen Datenträgern	4	2 061	-	-	-	-	2	•	-	-
27	Herstellung von elektrischen Ausrüstungen	532	5 316 285	63	1 946	63	4 417	79	13 256	47	16 427
27.1	Herstellung von Elektromotoren, Generatoren, Transformatoren, Elektrizitätsverteilungs- und schalteinrichtungen	172	1 272 717	20	588	15	986	23	3 881	10	3 917
27.11	Herstellung von Elektromotoren, Generatoren und Transformatoren	131	936 429	18	•	12	795	21	•	6	2 537
27.12	Herstellung von Elektrizitätsverteilungs- und -schalteinrichtungen	41	336 288	2	•	3	191	2	•	4	1 380

Noch: 3. Umsatzsteuerpflichtige und deren Lieferungen und Leistungen 2016
nach Wirtschaftszweigen und Umsatzgrößenklassen

Davon in Umsatzgrößenklassen von ... bis unter ... Euro														Systematik-Nr.
500 000 bis unter 1 Mio.		1 Mio. bis unter 2 Mio.		2 Mio. bis unter 5 Mio.		5 Mio. bis unter 10 Mio.		10 Mio. bis unter 25 Mio.		25 Mio. bis unter 50 Mio.		50 Mio. und mehr		
Anzahl	1 000 €	Anzahl	1 000 €	Anzahl	1 000 €	Anzahl	1 000 €	Anzahl	1 000 €	Anzahl	1 000 €	Anzahl	1 000 €	
1	•	3	•	-	-	-	-	2	•	2	•	6	1 026 783 25.92	
3	•	4	5 054	2	•	3	•	4	59 027	-	-	2	• 25.93	
1	•	3	4 255	2	•	-	-	-	-	-	-	1	• 25.94	
42	31 263	38	55 149	27	84 408	14	101 865	9	131 738	4	•	5	632 294 25.99	
100	73 796	83	112 024	74	250 789	32	225 545	36	599 918	10	356 545	14	1 822 369 26	
23	17 271	28	38 092	23	73 995	5	39 528	8	143 460	4	•	1	• 26.1	
19	14 295	27	•	19	60 101	4	•	7	•	2	•	1	• 26.11	
-	-	3	•	-	-	-	-	-	-	-	-	-	- 26.11.1	
19	14 295	24	32 279	19	60 101	4	•	7	126 943	2	•	1	• 26.11.9	
4	2 976	1	•	4	13 894	1	•	1	•	2	•	-	- 26.12	
8	6 626	7	9 500	7	25 281	3	•	1	•	-	-	-	- 26.2	
18	13 015	12	15 192	15	50 549	5	33 296	6	•	-	-	2	• 26.3	
1	•	-	-	3	•	2	•	1	•	-	-	1	• 26.4	
27	19 620	26	36 395	22	74 850	13	90 704	15	238 201	5	167 568	6	641 110 26.5	
25	•	25	•	22	74 850	13	90 704	13	•	5	167 568	6	641 110 26.51	
25	•	25	•	22	74 850	12	•	8	126 043	4	•	4	• 26.51.1	
-	-	-	-	-	-	-	-	3	40 897	1	•	2	• 26.51.2	
-	-	-	-	-	-	1	•	2	•	-	-	-	- 26.51.3	
2	•	1	•	-	-	-	-	2	•	-	-	-	- 26.52	
8	•	3	•	1	•	1	•	2	•	-	-	1	• 26.6	
14	10 017	6	7 710	3	11 864	3	23 430	3	•	1	•	3	633 370 26.7	
1	•	1	•	-	-	-	-	-	-	-	-	-	- 26.8	
67	49 850	66	95 719	51	168 352	34	242 750	31	503 525	13	456 608	18	3 763 436 27	
18	12 312	19	28 209	19	61 636	16	110 528	19	326 421	7	245 021	6	479 219 27.1	
15	10 230	16	24 066	15	44 663	8	57 746	10	187 853	5	•	5	• 27.11	
3	2 082	3	4 142	4	16 973	8	52 781	9	138 568	2	•	1	• 27.12	

Noch: 3. Umsatzsteuerpflichtige und deren Lieferungen und Leistungen 2016
nach Wirtschaftszweigen und Umsatzgrößenklassen

Systematik-Nr.	Wirtschaftszweig	Steuerpflichtige	Lieferungen und Leistungen	Davon in Umsatzgrößenklassen von ... bis unter ... Euro							
				17 501 bis unter 50 000		50 000 bis unter 100 000		100 000 bis unter 250 000		250 000 bis unter 500 000	
				Anzahl	1 000 €	Anzahl	1 000 €	Anzahl	1 000 €	Anzahl	1 000 €
27.2	Herstellung von Batterien und Akkumulatoren	7	•	-	-	-	-	1	•	1	•
27.3	Herstellung von Kabeln und elektrischem Installationsmaterial	89	•	6	197	12	784	12	•	4	1 289
27.31	Herstellung von Glasfaserkabeln	-	-	-	-	-	-	-	-	-	-
27.32	Herstellung von sonstigen elektronischen und elektrischen Drähten und Kabeln	33	•	2	•	1	•	4	•	2	•
27.33	Herstellung von elektrischem Installationsmaterial	56	70 465	4	•	11	•	8	1 251	2	•
27.4	Herstellung von elektrischen Lampen und Leuchten	90	324 515	10	357	15	1 139	24	3 780	7	2 465
27.5	Herstellung von Haushaltsgeräten	40	487 431	9	218	7	502	3	685	5	•
27.51	Herstellung von elektrischen Haushaltsgeräten	38	•	9	218	7	502	3	685	5	•
27.52	Herstellung von nicht elektrischen Haushaltsgeräten	2	•	-	-	-	-	-	-	-	-
27.9	Herstellung von sonstigen elektrischen Ausrüstungen und Geräten a. n. g.	134	454 129	18	585	14	1 005	16	2 806	20	6 945
28	Maschinenbau	1 717	16 307 405	135	4 385	130	9 407	193	32 050	183	67 608
28.1	Herstellung von nicht wirtschaftszweigspezifischen Maschinen	259	6 246 766	28	950	11	690	29	4 868	28	10 295
28.11	Herstellung von Verbrennungsmotoren und Turbinen (ohne Motoren für Luft- und Straßenfahrzeuge)	22	•	5	199	1	•	2	•	-	-
28.12	Herstellung von hydraulischen und pneumatischen Komponenten und Systemen	32	•	3	96	1	•	2	•	2	•
28.13	Herstellung von Pumpen und Kompressoren a. n. g.	51	524 662	6	156	5	298	8	1 473	6	2 135
28.14	Herstellung von Armaturen a. n. g.	44	281 659	3	112	1	•	10	1 671	7	•
28.15	Herstellung von Lagern, Getrieben, Zahnrädern und Antriebs-elementen	110	963 569	11	388	3	207	7	1 174	13	4 522
28.2	Herstellung von sonstigen nicht wirtschaftszweigspezifischen Maschinen	643	4 900 377	45	1 478	61	4 455	81	13 588	73	27 136
28.21	Herstellung von Öfen und Brennern	59	286 670	6	190	10	809	12	2 009	7	2 455
28.21.1	Herstellung von Solarwärmekollektoren	4	•	-	-	-	-	2	•	1	•
28.21.9	Herstellung von sonstigen Öfen und Brennern	55	•	6	190	10	809	10	•	6	•
28.22	Herstellung von Hebezeugen und Fördermitteln	124	1 913 260	3	102	9	642	6	1 110	11	3 891
28.23	Herstellung von Büromaschinen (ohne Datenverarbeitungsgeräte und periphere Geräte)	8	29 480	3	120	-	-	-	-	1	•
28.24	Herstellung von handgeführten Werkzeugen mit Motorantrieb	120	136 486	15	511	10	697	22	3 436	20	7 540
28.25	Herstellung von kälte- und lufttechnischen Erzeugnissen, nicht für den Haushalt	100	688 823	7	199	10	739	16	2 642	5	•
28.29	Herstellung von sonstigen nicht wirtschaftszweigspezifischen Maschinen a. n. g.	232	1 845 657	11	357	22	1 568	25	4 391	29	11 144
28.3	Herstellung von land- und forstwirtschaftlichen Maschinen	78	1 420 227	4	140	2	•	5	606	4	1 587
28.4	Herstellung von Werkzeugmaschinen	139	509 849	11	281	9	•	18	2 937	16	5 638
28.41	Herstellung von Werkzeugmaschinen für die Metallbearbeitung	96	409 345	6	167	4	•	12	1 971	12	4 311
28.49	Herstellung von sonstigen Werkzeugmaschinen	43	100 505	5	114	5	398	6	966	4	1 327

Noch: 3. Umsatzsteuerpflichtige und deren Lieferungen und Leistungen 2016
nach Wirtschaftszweigen und Umsatzgrößenklassen

Davon in Umsatzgrößenklassen von ... bis unter ... Euro														Systematik-Nr.
500 000 bis unter 1 Mio.		1 Mio. bis unter 2 Mio.		2 Mio. bis unter 5 Mio.		5 Mio. bis unter 10 Mio.		10 Mio. bis unter 25 Mio.		25 Mio. bis unter 50 Mio.		50 Mio. und mehr		
Anzahl	1 000 €	Anzahl	1 000 €	Anzahl	1 000 €	Anzahl	1 000 €	Anzahl	1 000 €	Anzahl	1 000 €	Anzahl	1 000 €	
1	•	1	•	-	-	1	•	-	-	-	-	2	• 27.2	
22	16 159	16	22 289	8	•	1	•	3	48 057	-	-	5	1 174 043 27.3	
-	-	-	-	-	-	-	-	-	-	-	-	-	- 27.31	
6	4 494	7	9 548	4	13 961	-	-	2	•	-	-	5	1 174 043 27.32	
16	11 664	9	12 741	4	•	1	•	1	•	-	-	-	- 27.33	
6	4 658	8	10 554	8	27 955	5	35 801	3	51 744	3	•	1	• 27.4	
5	•	3	•	1	•	4	•	-	-	1	•	2	• 27.5	
4	2 817	3	•	1	•	4	•	-	-	1	•	1	• 27.51	
1	•	-	-	-	-	-	-	-	-	-	-	1	• 27.52	
15	12 437	19	28 593	15	47 970	7	51 583	6	77 303	2	•	2	• 27.9	
225	161 825	246	359 198	249	787 144	141	1 014 285	107	1 702 613	56	1 962 564	52	10 206 327 28	
35	25 761	33	50 567	33	101 089	15	105 719	18	285 535	16	562 248	13	5 099 044 28.1	
1	•	1	•	3	9 792	2	•	3	47 556	2	•	2	• 28.11	
-	-	7	10 776	3	10 058	3	23 129	4	58 949	4	147 218	3	340 617 28.12	
5	•	5	•	7	22 768	1	•	3	•	2	•	3	363 584 28.13	
7	5 047	3	5 335	4	11 583	3	20 639	1	•	4	131 094	1	• 28.14	
22	16 509	17	24 681	16	46 889	6	40 845	7	109 207	4	144 492	4	574 656 28.15	
82	57 635	88	127 398	84	268 394	48	356 615	43	656 255	19	663 830	19	2 723 594 28.2	
6	3 577	3	•	6	•	1	•	4	•	2	•	2	• 28.21	
-	-	-	-	-	-	-	-	1	•	-	-	-	- 28.21.1	
6	3 577	3	•	6	•	1	•	3	52 630	2	•	2	• 28.21.9	
11	7 850	16	24 926	24	72 689	14	94 263	17	241 782	5	168 033	8	1 297 971 28.22	
-	-	1	•	1	•	-	-	2	•	-	-	-	- 28.23	
14	9 649	21	31 027	11	35 795	7	47 832	-	-	-	-	-	- 28.24	
16	11 496	11	15 969	10	37 456	6	•	9	148 393	8	•	2	• 28.25	
35	25 063	36	49 769	32	103 262	20	156 312	11	168 321	4	135 036	7	1 190 436 28.29	
10	6 328	10	13 481	12	38 375	11	80 273	10	•	4	131 228	6	• 28.3	
22	16 631	22	32 729	22	64 802	12	85 727	2	•	4	160 243	1	• 28.4	
15	11 481	16	24 074	15	44 711	11	•	1	•	3	•	1	• 28.41	
7	5 150	6	8 655	7	20 091	1	•	1	•	1	•	-	- 28.49	

Noch: 3. Umsatzsteuerpflichtige und deren Lieferungen und Leistungen 2016
nach Wirtschaftszweigen und Umsatzgrößenklassen

Systematik-Nr.	Wirtschaftszweig	Steuerpflichtige	Lieferungen und Leistungen	Davon in Umsatzgrößenklassen von ... bis unter ... Euro							
				17 501 bis unter 50 000		50 000 bis unter 100 000		100 000 bis unter 250 000		250 000 bis unter 500 000	
				Anzahl	1 000 €	Anzahl	1 000 €	Anzahl	1 000 €	Anzahl	1 000 €
28.9	Herstellung von Maschinen für sonstige bestimmte Wirtschaftszweige	598	3 230 186	47	1 536	47	3 408	60	10 051	62	22 952
28.91	Herstellung von Maschinen für die Metallherzeugung, von Walzwerkseinrichtungen und Gießmaschinen	25	127 752	2	•	2	•	6	•	2	•
28.92	Herstellung von Bergwerks-, Bau- und Baustoffmaschinen	56	561 963	2	•	-	-	3	564	7	2 541
28.92.1	Herstellung von Bergwerksmaschinen	10	135 065	1	•	-	-	-	-	-	-
28.92.2	Herstellung von Bau- und Baustoffmaschinen	46	426 898	1	•	-	-	3	564	7	2 541
28.93	Herstellung von Maschinen für die Nahrungs- und Genussmittelerzeugung und die Tabakverarbeitung	67	933 212	3	84	3	196	6	901	6	2 228
28.94	Herstellung von Maschinen für die Textil- und Bekleidungsherstellung und die Lederverarbeitung	11	121 508	-	-	-	-	3	503	2	•
28.95	Herstellung von Maschinen für die Papierherzeugung und -verarbeitung	6	43 537	-	-	-	-	-	-	-	-
28.96	Herstellung von Maschinen für die Verarbeitung von Kunststoffen und Kautschuk	18	274 719	-	-	-	-	1	•	2	•
28.99	Herstellung von Maschinen für sonstige bestimmte Wirtschaftszweige a. n. g.	415	1 167 495	40	1 306	42	•	41	6 853	43	16 002
29	Herstellung von Kraftwagen und Kraftwagenteilen	365	•	39	1 277	34	2 483	60	9 890	39	•
29.1	Herstellung von Kraftwagen und Kraftwagenmotoren	75	•	12	417	10	778	17	2 978	9	2 851
29.10.1	Herstellung von Personenkraftwagen und Personenkraftwagenmotoren	58	•	10	•	9	•	15	•	8	•
29.10.2	Herstellung von Nutzkraftwagen und Nutzkraftwagenmotoren	17	71 854	2	•	1	•	2	•	1	•
29.2	Herstellung von Karosserien, Aufbauten und Anhängern	165	2 116 152	12	369	12	915	19	3 276	19	•
29.3	Herstellung von Teilen und Zubehör für Kraftwagen	125	•	15	491	12	790	24	3 636	11	•
29.31	Herstellung elektrischer und elektronischer Ausrüstungsgegenstände für Kraftwagen	18	•	2	•	3	197	5	849	1	•
29.32	Herstellung von sonstigen Teilen und sonstigem Zubehör für Kraftwagen	107	•	13	•	9	593	19	2 787	10	•
30	Sonstiger Fahrzeugbau	186	3 185 132	28	836	28	2 108	29	4 519	19	6 722
30.1	Schiff- und Bootsbau	99	2 119 453	14	432	20	1 497	15	2 274	10	3 318
30.11	Schiffbau (ohne Boots- und Yachtbau)	46	1 857 390	7	195	7	501	5	729	2	•
30.12	Boots- und Yachtbau	53	262 063	7	237	13	996	10	1 545	8	•
30.2	Schienenfahrzeugbau	7	54 387	-	-	-	-	-	-	1	•
30.20.1	Herstellung von Lokomotiven und anderen Schienenfahrzeugen	4	27 794	-	-	-	-	-	-	1	•
30.20.2	Herstellung von Eisenbahninfrastruktur	3	26 593	-	-	-	-	-	-	-	-
30.3	Luft- und Raumfahrzeugbau	20	586 903	3	82	1	•	5	806	1	•
30.4	Herstellung von militärischen Kampffahrzeugen	-	-	-	-	-	-	-	-	-	-
30.9	Herstellung von Fahrzeugen a. n. g.	60	424 389	11	322	7	•	9	1 439	7	•
30.91	Herstellung von Krafträdern	15	10 497	2	•	3	252	3	506	1	•

Noch: 3. Umsatzsteuerpflichtige und deren Lieferungen und Leistungen 2016
nach Wirtschaftszweigen und Umsatzgrößenklassen

Davon in Umsatzgrößenklassen von ... bis unter ... Euro														Systematik-Nr.
500 000 bis unter 1 Mio.		1 Mio. bis unter 2 Mio.		2 Mio. bis unter 5 Mio.		5 Mio. bis unter 10 Mio.		10 Mio. bis unter 25 Mio.		25 Mio. bis unter 50 Mio.		50 Mio. und mehr		
Anzahl	1 000 €	Anzahl	1 000 €	Anzahl	1 000 €	Anzahl	1 000 €	Anzahl	1 000 €	Anzahl	1 000 €	Anzahl	1 000 €	
76	55 470	93	135 023	98	314 484	55	385 951	34	548 339	13	445 016	13	1 307 956	28.9
1	•	4	•	4	13 974	3	25 260	-	-	-	-	1	•	28.91
6	4 113	8	11 570	8	25 427	10	74 668	7	120 417	3	130 758	2	•	28.92
1	•	-	-	1	•	2	•	4	•	1	•	-	-	28.92.1
5	•	8	11 570	7	•	8	•	3	•	2	•	2	•	28.92.2
7	5 360	6	8 234	12	36 688	9	63 995	6	79 144	3	103 475	6	632 906	28.93
1	•	1	•	2	•	-	-	1	•	-	-	1	•	28.94
1	•	1	•	1	•	1	•	2	•	-	-	-	-	28.95
-	-	-	-	5	15 924	5	•	2	•	1	•	2	•	28.96
60	43 842	73	106 679	66	212 334	27	183 038	16	265 993	6	•	1	•	28.99
42	29 036	26	38 193	42	127 855	33	227 935	19	282 272	11	396 577	20	•	29
9	5 131	3	4 537	6	18 622	5	34 286	1	•	1	•	2	•	29.1
7	•	1	•	3	10 280	2	•	1	•	-	-	2	•	29.10.1
2	•	2	•	3	8 342	3	•	-	-	1	•	-	-	29.10.2
20	14 790	14	19 537	26	79 544	21	147 131	11	•	5	•	6	1 509 033	29.2
13	9 115	9	14 119	10	29 689	7	46 518	7	110 925	5	179 825	12	7 267 179	29.3
2	•	-	-	2	•	1	•	-	-	1	•	1	•	29.31
11	•	9	14 119	8	•	6	•	7	110 925	4	•	11	•	29.32
23	15 998	19	26 616	16	49 754	5	38 060	8	133 241	3	85 097	8	2 822 180	30
9	•	11	14 593	8	22 463	2	•	4	69 884	3	85 097	3	1 898 816	30.1
5	•	7	9 322	7	•	1	•	1	•	2	•	2	•	30.11
4	2 777	4	5 271	1	•	1	•	3	•	1	•	1	•	30.12
-	-	-	-	2	•	2	•	2	•	-	-	-	-	30.2
-	-	-	-	1	•	1	•	1	•	-	-	-	-	30.20.1
-	-	-	-	1	•	1	•	1	•	-	-	-	-	30.20.2
1	•	3	4 371	1	•	1	•	1	•	-	-	3	•	30.3
-	-	-	-	-	-	-	-	-	-	-	-	-	-	30.4
13	8 807	5	7 652	5	16 436	-	-	1	•	-	-	2	•	30.9
2	•	2	•	2	•	-	-	-	-	-	-	-	-	30.91

Noch: 3. Umsatzsteuerpflichtige und deren Lieferungen und Leistungen 2016
nach Wirtschaftszweigen und Umsatzgrößenklassen

Systematik-Nr.	Wirtschaftszweig	Steuerpflichtige	Lieferungen und Leistungen	Davon in Umsatzgrößenklassen von ... bis unter ... Euro							
				17 501 bis unter 50 000		50 000 bis unter 100 000		100 000 bis unter 250 000		250 000 bis unter 500 000	
				Anzahl	1 000 €	Anzahl	1 000 €	Anzahl	1 000 €	Anzahl	1 000 €
30.92	Herstellung von Fahrrädern sowie von Behindertenfahrzeugen	27	401 529	6	•	2	•	6	933	4	1 444
30.99	Herstellung von sonstigen Fahrzeugen a. n. g.	18	12 364	3	72	2	•	-	-	2	•
31	Herstellung von Möbeln	1 039	2 035 108	152	4 989	142	10 374	228	37 814	167	61 685
31.01	Herstellung von Büro- und Ladenmöbeln	76	746 070	6	•	4	312	7	•	13	4 648
31.02	Herstellung von Küchenmöbeln	59	210 311	9	312	11	784	10	1 403	7	2 653
31.03	Herstellung von Matratzen	9	119 241	1	•	-	-	1	•	-	-
31.09	Herstellung von sonstigen Möbeln	895	959 487	136	4 499	127	9 278	210	35 187	147	54 383
31.09.1	Herstellung von Polstermöbeln	49	115 799	16	473	12	903	10	1 642	4	1 343
31.09.9	Herstellung von sonstigen Möbeln a. n. g.	846	843 688	120	4 026	115	8 375	200	33 545	143	53 040
32	Herstellung von sonstigen Waren	1 409	2 103 153	188	5 916	203	14 469	297	49 101	263	93 861
32.1	Herstellung von Münzen, Schmuck und ähnlichen Erzeugnissen	194	48 610	58	1 863	49	3 510	48	7 734	20	6 809
32.11	Herstellung von Münzen	-	-	-	-	-	-	-	-	-	-
32.12	Herstellung von Schmuck, Gold- und Silberschmiedewaren (ohne Fantasieschmuck)	186	48 248	52	•	47	•	48	7 734	20	6 809
32.13	Herstellung von Fantasieschmuck	8	362	6	•	2	•	-	-	-	-
32.2	Herstellung von Musikinstrumenten	75	24 998	24	654	30	2 129	10	1 452	4	1 618
32.3	Herstellung von Sportgeräten	29	67 577	6	217	5	331	5	798	1	•
32.4	Herstellung von Spielwaren	40	7 576	15	515	10	650	7	990	4	•
32.5	Herstellung von medizinischen und zahnmedizinischen Apparaten und Materialien	935	1 855 447	54	1 653	81	5 884	196	32 668	221	79 166
32.50.1	Herstellung von medizintechnischen Apparaten und Materialien a. n. g.	148	673 333	13	391	11	805	35	5 919	19	6 805
32.50.2	Herstellung von orthopädischen Erzeugnissen	169	820 791	6	205	14	1 089	34	5 400	36	12 858
32.50.3	Zahntechnische Laboratorien	618	361 324	35	1 057	56	3 990	127	21 348	166	59 503
32.9	Herstellung von Erzeugnissen a. n. g.	136	98 946	31	1 014	28	1 965	31	5 459	13	4 215
32.91	Herstellung von Besen und Bürsten	15	•	-	-	-	-	6	1 013	2	•
32.99	Herstellung von sonstigen Erzeugnissen a. n. g.	121	•	31	1 014	28	1 965	25	4 446	11	•
33	Reparatur und Installation von Maschinen und Ausrüstungen	982	1 740 314	148	4 876	136	9 876	204	33 083	141	50 406
33.1	Reparatur von Metallerzeugnissen, Maschinen und Ausrüstungen	695	1 010 294	107	3 538	93	6 695	150	24 207	113	40 396
33.11	Reparatur von Metallerzeugnissen	37	•	6	193	3	210	9	1 388	6	1 881
33.12	Reparatur von Maschinen	449	582 992	57	1 937	54	3 878	101	16 330	81	29 339
33.13	Reparatur von elektronischen und optischen Geräten	23	17 525	7	208	4	275	5	734	-	-
33.14	Reparatur von elektrischen Ausrüstungen	25	75 592	-	-	3	201	5	901	5	•
33.15	Reparatur und Instandhaltung von Schiffen, Booten und Yachten	45	230 278	10	351	8	594	3	458	7	2 486
33.16	Reparatur und Instandhaltung von Luft- und Raumfahrzeugen	5	•	-	-	1	•	-	-	1	•
33.17	Reparatur und Instandh. von Fahrzeugen a. n. g.	90	47 614	24	751	15	1 137	20	3 159	10	3 331
33.19	Reparatur von sonstigen Ausrüstungen	21	•	3	98	5	•	7	1 237	3	1 042

Noch: 3. Umsatzsteuerpflichtige und deren Lieferungen und Leistungen 2016
nach Wirtschaftszweigen und Umsatzgrößenklassen

Davon in Umsatzgrößenklassen von ... bis unter ... Euro														Systematik-Nr.
500 000 bis unter 1 Mio.		1 Mio. bis unter 2 Mio.		2 Mio. bis unter 5 Mio.		5 Mio. bis unter 10 Mio.		10 Mio. bis unter 25 Mio.		25 Mio. bis unter 50 Mio.		50 Mio. und mehr		
Anzahl	1 000 €	Anzahl	1 000 €	Anzahl	1 000 €	Anzahl	1 000 €	Anzahl	1 000 €	Anzahl	1 000 €	Anzahl	1 000 €	
3	1 781	1	•	2	•	-	-	1	•	-	-	2	• 30.92	
8	•	2	•	1	•	-	-	-	-	-	-	-	- 30.99	
158	111 142	78	107 894	60	188 618	21	161 091	14	217 672	8	306 145	11	827 686 31	
7	4 539	7	10 157	14	39 905	7	58 052	1	•	4	•	6	• 31.01	
7	•	8	11 898	2	•	-	-	3	•	1	•	1	• 31.02	
2	•	-	-	1	•	-	-	3	50 147	-	-	1	• 31.03	
142	100 144	63	85 839	43	138 451	14	103 039	7	103 233	3	119 871	3	205 563 31.09	
2	•	2	•	-	-	-	-	1	•	1	•	1	• 31.09.1	
140	•	61	•	43	138 451	14	103 039	6	•	2	•	2	• 31.09.9	
224	156 011	120	167 078	71	219 126	21	156 673	14	•	2	•	6	948 370 32	
11	7 455	5	7 317	1	•	2	•	-	-	-	-	-	- 32.1	
-	-	-	-	-	-	-	-	-	-	-	-	-	- 32.11	
11	7 455	5	7 317	1	•	2	•	-	-	-	-	-	- 32.12	
-	-	-	-	-	-	-	-	-	-	-	-	-	- 32.13	
3	2 365	2	•	1	•	-	-	1	•	-	-	-	- 32.2	
1	•	4	6 340	3	10 996	3	27 337	1	•	-	-	-	- 32.3	
3	•	1	•	-	-	-	-	-	-	-	-	-	- 32.4	
192	133 031	99	135 262	60	185 036	14	100 046	10	•	2	•	6	948 370 32.5	
18	12 949	13	19 184	20	65 860	8	•	6	106 365	2	•	3	330 148 32.50.1	
30	21 255	21	30 261	19	57 466	2	•	4	•	-	-	3	618 222 32.50.2	
144	98 826	65	85 817	21	61 710	4	29 073	-	-	-	-	-	- 32.50.3	
14	10 158	9	13 986	6	•	2	•	2	•	-	-	-	- 32.9	
2	•	3	5 069	1	•	1	•	-	-	-	-	-	- 32.91	
12	•	6	8 918	5	15 042	1	•	2	•	-	-	-	- 32.99	
114	79 994	91	129 016	81	256 760	29	201 055	25	384 184	9	287 250	4	303 814 33	
81	57 561	71	99 606	44	131 085	17	113 285	11	164 797	6	•	2	• 33.1	
5	3 160	7	•	1	•	-	-	-	-	-	-	-	- 33.11	
56	40 332	50	69 440	30	85 328	11	70 711	5	69 341	3	•	1	• 33.12	
2	•	3	3 904	1	•	1	•	-	-	-	-	-	- 33.13	
2	•	1	•	4	15 443	3	24 207	2	•	-	-	-	- 33.14	
1	•	6	9 455	2	•	2	•	3	51 038	2	•	1	• 33.15	
1	•	-	-	1	•	-	-	-	-	1	•	-	- 33.16	
13	9 316	3	3 848	4	•	-	-	1	•	-	-	-	- 33.17	
1	•	1	•	1	•	-	-	-	-	-	-	-	- 33.19	

Noch: 3. Umsatzsteuerpflichtige und deren Lieferungen und Leistungen 2016
nach Wirtschaftszweigen und Umsatzgrößenklassen

Systematik-Nr.	Wirtschaftszweig	Steuerpflichtige	Lieferungen und Leistungen	Davon in Umsatzgrößenklassen von ... bis unter ... Euro							
				17 501 bis unter 50 000		50 000 bis unter 100 000		100 000 bis unter 250 000		250 000 bis unter 500 000	
				Anzahl	1 000 €	Anzahl	1 000 €	Anzahl	1 000 €	Anzahl	1 000 €
33.2	Installation von Maschinen und Ausrüstungen a. n. g.	287	730 021	41	1 338	43	3 181	54	8 877	28	10 010
D	Energieversorgung	9 712	21 429 816	3 785	111 557	1 810	129 155	1 989	315 303	943	337 024
35	Energieversorgung	9 712	21 429 816	3 785	111 557	1 810	129 155	1 989	315 303	943	337 024
35.1	Elektrizitätsversorgung	9 472	20 389 533	3 734	•	1 759	•	1 943	307 302	914	326 334
35.11	Elektrizitätserzeugung	9 227	7 769 374	3 711	109 322	1 737	123 852	1 917	302 904	891	317 668
35.11.1	Elektrizitätserzeugung ohne Verteilung	262	19 806	146	4 467	54	3 852	52	8 162	10	3 325
35.11.2	Elektrizitätserzeugung mit Fremdbezug zur Verteilung	2 655	1 635 238	1 367	39 916	499	34 928	421	65 690	187	66 890
35.11.3	Elektrizitätserzeugung ohne Fremdbezug zur Verteilung	6 310	6 114 330	2 198	64 939	1 184	85 072	1 444	229 052	694	247 453
35.12	Elektrizitätsübertragung	32	26 538	1	•	5	•	9	1 587	5	1 909
35.13	Elektrizitätsverteilung	129	3 505 532	10	302	9	659	7	1 192	13	5 021
35.14	Elektrizitätshandel	84	9 088 089	12	344	8	539	10	1 620	5	1 736
35.2	Gasversorgung	64	937 626	1	•	1	•	7	1 450	13	4 965
35.21	Gaserzeugung	42	50 079	1	•	1	•	7	1 450	10	•
35.21.1	Gaserzeugung ohne Verteilung	-	-	-	-	-	-	-	-	-	-
35.21.2	Gaserzeugung mit Fremdbezug zur Verteilung	-	-	-	-	-	-	-	-	-	-
35.21.3	Gaserzeugung ohne Fremdbezug zur Verteilung	42	50 079	1	•	1	•	7	1 450	10	•
35.22	Gasverteilung durch Rohrleitungen	9	270 771	-	-	-	-	-	-	-	-
35.23	Gashandel durch Rohrleitungen	13	616 776	-	-	-	-	-	-	3	•
35.3	Wärme- und Kälteversorgung	176	102 657	50	1 528	50	3 678	39	6 551	16	5 725
E	Wasserversorgung; Abwasser- und Abfallentsorgung und Beseitigung von Umweltverschmutzungen	930	3 827 090	98	3 116	91	6 477	130	21 165	121	43 874
36	Wasserversorgung	162	604 752	6	203	16	1 238	12	1 959	19	7 663
36.00.1	Wassergewinnung mit Fremdbezug zur Verteilung	6	23 152	-	-	-	-	-	-	-	-
36.00.2	Wassergewinnung ohne Fremdbezug zur Verteilung	146	501 510	6	203	15	•	11	•	18	•
36.00.3	Wasserverteilung ohne Gewinnung	10	80 089	-	-	1	•	1	•	1	•
37	Abwasserentsorgung	120	218 136	16	509	14	979	21	3 497	16	5 808
37.00.1	Betrieb der Sammelkanalisation	68	114 662	10	300	7	498	12	1 828	12	4 396
37.00.2	Betrieb von Kläranlagen	52	103 474	6	210	7	481	9	1 669	4	1 412
38	Sammlung, Behandlung und Beseitigung von Abfällen; Rückgewinnung	606	2 930 670	71	2 247	56	3 879	92	14 830	77	27 084
38.1	Sammlung von Abfällen	143	474 476	11	342	9	636	17	2 741	14	5 268
38.11	Sammlung nicht gefährlicher Abfälle	143	474 476	11	342	9	636	17	2 741	14	5 268
38.12	Sammlung gefährlicher Abfälle	-	-	-	-	-	-	-	-	-	-
38.2	Abfallbehandlung und -beseitigung	231	655 338	41	1 341	30	2 081	43	6 870	30	10 385
38.21	Behandlung und Beseitigung nicht gefährlicher Abfälle	211	308 813	39	•	30	2 081	39	6 342	28	•
38.22	Behandlung und Beseitigung gefährlicher Abfälle	20	346 525	2	•	-	-	4	527	2	•
38.3	Rückgewinnung	232	1 800 856	19	564	17	1 162	32	5 220	33	11 432
38.31	Zerlegen von Schiffs- und Fahrzeugwracks und anderen Altwaren	46	96 436	6	185	4	271	10	1 690	7	2 388
38.32	Rückgewinnung sortierter Werkstoffe	186	1 704 420	13	379	13	892	22	3 530	26	9 043

Noch: 3. Umsatzsteuerpflichtige und deren Lieferungen und Leistungen 2016
nach Wirtschaftszweigen und Umsatzgrößenklassen

Davon in Umsatzgrößenklassen von ... bis unter ... Euro														Systematik-Nr.
500 000 bis unter 1 Mio.		1 Mio. bis unter 2 Mio.		2 Mio. bis unter 5 Mio.		5 Mio. bis unter 10 Mio.		10 Mio. bis unter 25 Mio.		25 Mio. bis unter 50 Mio.		50 Mio. und mehr		
Anzahl	1 000 €	Anzahl	1 000 €	Anzahl	1 000 €	Anzahl	1 000 €	Anzahl	1 000 €	Anzahl	1 000 €	Anzahl	1 000 €	
33	22 433	20	29 410	37	125 674	12	87 770	14	219 386	3	•	2	• 33.2	
567	399 180	313	425 717	153	454 635	40	281 879	34	571 453	31	1 129 917	47	17 273 996 D	
567	399 180	313	425 717	153	454 635	40	281 879	34	571 453	31	1 129 917	47	17 273 996 35	
548	385 270	302	410 637	141	413 953	37	262 377	28	463 071	24	887 607	42	16 697 567 35.1	
526	369 601	272	368 384	113	326 701	28	196 900	11	157 731	8	282 220	13	5 214 093 35.11	
-	-	-	-	-	-	-	-	-	-	-	-	-	- 35.11.1	
89	63 197	53	70 946	23	68 745	6	•	2	•	4	143 982	4	1 009 080 35.11.2	
437	306 404	219	297 438	90	257 956	22	•	9	•	4	138 238	9	4 205 012 35.11.3	
3	2 227	5	7 008	4	13 412	-	-	-	-	-	-	-	- 35.12	
17	•	20	28 270	20	62 059	8	•	9	181 903	3	112 516	13	3 042 176 35.13	
2	•	5	6 976	4	11 782	1	•	8	123 437	13	492 871	16	8 441 299 35.14	
10	7 111	6	8 679	9	30 716	1	•	5	•	6	•	5	576 428 35.2	
8	•	6	8 679	9	30 716	-	-	-	-	-	-	-	- 35.21	
-	-	-	-	-	-	-	-	-	-	-	-	-	- 35.21.1	
-	-	-	-	-	-	-	-	-	-	-	-	-	- 35.21.2	
8	•	6	8 679	9	30 716	-	-	-	-	-	-	-	- 35.21.3	
2	•	-	-	-	-	-	-	3	52 463	2	•	2	• 35.22	
-	-	-	-	-	-	1	•	2	•	4	148 080	3	• 35.23	
9	6 800	5	6 401	3	9 966	2	•	1	•	1	•	-	- 35.3	
117	84 213	113	158 955	117	371 645	79	551 129	42	676 123	14	506 581	8	1 403 813 E	
25	19 140	23	31 877	29	91 448	19	•	10	147 331	2	•	1	• 36	
1	•	-	-	3	•	2	•	-	-	-	-	-	- 36.00.1	
23	•	22	•	25	80 065	16	100 752	8	•	1	•	1	• 36.00.2	
1	•	1	•	1	•	1	•	2	•	1	•	-	- 36.00.3	
19	13 561	17	22 311	6	15 552	6	38 178	4	•	1	•	-	- 37	
10	7 329	8	10 387	4	•	3	19 612	1	•	1	•	-	- 37.00.1	
9	6 232	9	11 924	2	•	3	18 566	3	•	-	-	-	- 37.00.2	
64	45 117	70	100 968	79	254 807	53	385 385	26	407 135	11	•	7	• 38	
14	9 774	17	25 045	34	103 019	20	156 076	4	60 218	3	111 357	-	- 38.1	
14	9 774	17	25 045	34	103 019	20	156 076	4	60 218	3	111 357	-	- 38.11	
-	-	-	-	-	-	-	-	-	-	-	-	-	- 38.12	
27	18 870	21	30 371	14	47 570	9	68 027	11	175 594	3	•	2	• 38.2	
27	18 870	21	30 371	11	36 370	6	45 587	10	•	-	-	-	- 38.21	
-	-	-	-	3	11 200	3	22 440	1	•	3	•	2	• 38.22	
23	16 473	32	45 552	31	104 218	24	161 282	11	171 322	5	159 210	5	1 124 420 38.3	
3	2 069	10	16 250	1	•	2	•	3	58 809	-	-	-	- 38.31	
20	14 404	22	29 301	30	•	22	•	8	112 514	5	159 210	5	1 124 420 38.32	

Noch: 3. Umsatzsteuerpflichtige und deren Lieferungen und Leistungen 2016
nach Wirtschaftszweigen und Umsatzgrößenklassen

Systematik-Nr.	Wirtschaftszweig	Steuerpflichtige	Lieferungen und Leistungen	Davon in Umsatzgrößenklassen von ... bis unter ... Euro							
				17 501 bis unter 50 000		50 000 bis unter 100 000		100 000 bis unter 250 000		250 000 bis unter 500 000	
				Anzahl	1 000 €	Anzahl	1 000 €	Anzahl	1 000 €	Anzahl	1 000 €
39	Beseitigung von Umweltverschmutzungen und sonstige Entsorgung	42	73 533	5	156	5	381	5	878	9	3 319
F	Baugewerbe	30 039	27 660 249	4 841	161 978	4 832	349 603	6 730	1 105 018	4 749	1 702 562
41	Hochbau	3 370	8 000 273	354	12 061	366	26 902	564	95 120	473	172 384
41.1	Erschließung von Grundstücken; Bauträger	462	1 637 779	41	1 373	44	3 181	67	11 022	67	24 095
41.10.1	Erschließung von unbebauten Grundstücken	28	19 722	2	•	5	331	7	964	6	2 430
41.10.2	Bauträger für Nichtwohngebäude	72	239 774	7	•	8	508	7	1 124	10	3 446
41.10.3	Bauträger für Wohngebäude	362	1 378 284	32	1 082	31	2 343	53	8 934	51	18 219
41.2	Bau von Gebäuden	2 908	6 362 494	313	10 688	322	23 721	497	84 098	406	148 289
41.20.1	Bau von Gebäuden (ohne Fertigteilbau)	2 794	6 256 435	287	9 842	301	22 313	473	80 170	393	143 707
41.20.2	Errichtung von Fertigteilbauten	114	106 059	26	846	21	1 408	24	3 928	13	4 582
42	Tiefbau	1 092	4 990 165	80	2 761	79	5 683	159	27 514	135	50 857
42.1	Bau von Straßen und Bahnverkehrsstrecken	635	3 428 645	37	1 306	41	3 031	93	15 930	76	28 784
42.11	Bau von Straßen	554	2 727 677	31	1 112	40	•	86	14 662	67	25 158
42.12	Bau von Bahnverkehrsstrecken	63	577 690	6	194	1	•	7	1 268	6	2 370
42.13	Brücken- und Tunnelbau	18	123 278	-	-	-	-	-	-	3	1 257
42.2	Leitungstiefbau und Kläranlagenbau	242	1 004 461	18	611	23	1 637	29	5 090	27	10 050
42.21	Rohrleitungstiefbau, Brunnenbau und Kläranlagenbau	212	862 046	17	•	21	•	26	4 523	23	8 657
42.22	Kabelnetzleitungstiefbau	30	142 416	1	•	2	•	3	567	4	1 394
42.9	Sonstiger Tiefbau	215	557 059	25	844	15	1 015	37	6 495	32	12 022
42.91	Wasserbau	81	256 269	12	443	3	181	10	1 662	13	4 629
42.99	Sonstiger Tiefbau a. n. g.	134	300 791	13	402	12	835	27	4 832	19	7 393
43	Vorbereitende Baustellenarbeiten, Bauinstallation und sonstiges Ausbaugewerbe	25 577	14 669 811	4 407	147 156	4 387	317 017	6 007	982 383	4 141	1 479 321
43.1	Abbrucharbeiten und vorbereitende Baustellenarbeiten	652	644 386	107	3 681	97	7 132	121	20 110	102	36 593
43.11	Abbrucharbeiten	267	317 784	58	•	35	•	50	•	37	12 877
43.12	Vorbereitende Baustellenarbeiten	366	311 189	47	1 600	60	4 492	70	11 788	58	21 065
43.13	Test- und Suchbohrung	19	15 413	2	•	2	•	1	•	7	2 651
43.2	Bauinstallation	9 346	6 685 474	1 461	48 215	1 353	98 235	2 035	335 385	1 509	547 246
43.21	Elektroinstallation	2 682	2 290 882	317	10 940	367	26 537	581	97 742	437	158 312
43.22	Gas-, Wasser-, Heizungs- sowie Lüftungs- und Klimainstallation	3 848	3 493 234	296	9 595	376	27 584	787	130 519	742	272 405
43.29	Sonstige Bauinstallation	2 816	901 359	848	27 680	610	44 115	667	107 124	330	116 529
43.29.1	Dämmung gegen Kälte, Wärme, Schall und Erschütterung	1 891	493 128	634	20 284	432	31 257	422	67 478	207	73 157
43.29.9	Sonstige Bauinstallation a. n. g.	925	408 231	214	7 397	178	12 858	245	39 647	123	43 373
43.3	Sonstiger Ausbau	10 025	3 713 920	1 992	66 804	2 085	150 117	2 622	423 141	1 587	555 230
43.31	Anbringen von Stuckaturen, Gipserei und Verputzerei	697	177 610	166	5 614	170	12 329	189	30 879	100	34 638
43.32	Bautischlerei und -schlosserei	2 544	1 135 374	401	13 520	523	37 728	609	96 741	464	164 091
43.33	Fußboden-, Fliesen- und Plattenlegerei, Tapeziererei	3 323	891 809	844	28 056	795	56 234	864	139 716	419	146 041
43.34	Malerei und Glaserei	2 947	1 326 358	467	15 778	501	36 853	831	135 869	526	183 207
43.34.1	Maler- und Lackierergewerbe	2 756	1 260 241	446	15 090	471	34 592	777	126 706	484	168 388

Noch: 3. Umsatzsteuerpflichtige und deren Lieferungen und Leistungen 2016
nach Wirtschaftszweigen und Umsatzgrößenklassen

Davon in Umsatzgrößenklassen von ... bis unter ... Euro														Systematik-Nr.
500 000 bis unter 1 Mio.		1 Mio. bis unter 2 Mio.		2 Mio. bis unter 5 Mio.		5 Mio. bis unter 10 Mio.		10 Mio. bis unter 25 Mio.		25 Mio. bis unter 50 Mio.		50 Mio. und mehr		
Anzahl	1 000 €	Anzahl	1 000 €	Anzahl	1 000 €	Anzahl	1 000 €	Anzahl	1 000 €	Anzahl	1 000 €	Anzahl	1 000 €	
9	6 394	3	3 799	3	9 838	1	•	2	•	-	-	-	- 39	
3 961	2 814 893	2 553	3 560 421	1 586	4 826 666	474	3 306 903	231	3 478 195	51	1 743 789	31	4 610 220 F	
535	391 408	424	612 758	392	1 246 803	145	1 008 756	80	1 242 545	23	781 381	14	2 410 154 41	
68	50 065	57	81 538	56	182 417	32	237 123	19	277 946	8	248 030	3	520 989 41.1	
2	•	4	5 665	1	•	1	•	-	-	-	-	-	- 41.10.1	
5	•	13	18 165	9	•	5	•	5	70 702	3	78 375	-	- 41.10.2	
61	45 099	40	57 708	46	151 200	26	195 812	14	207 244	5	169 655	3	520 989 41.10.3	
467	341 344	367	531 219	336	1 064 386	113	771 633	61	964 598	15	533 351	11	1 889 165 41.2	
451	329 370	364	527 099	328	1 039 332	112	•	59	•	15	533 351	11	1 889 165 41.20.1	
16	11 973	3	4 121	8	25 055	1	•	2	•	-	-	-	- 41.20.2	
150	109 945	144	207 776	163	518 036	78	569 840	75	1 104 736	17	565 445	12	1 827 573 42	
90	65 421	85	123 269	106	343 117	51	383 162	39	552 228	7	•	10	• 42.1	
76	55 378	78	112 669	90	291 556	43	321 476	32	440 636	5	•	6	1 286 665 42.11	
9	6 327	5	•	14	•	5	38 348	5	•	2	•	3	329 163 42.12	
5	3 716	2	•	2	•	3	23 337	2	•	-	-	1	• 42.13	
32	24 137	32	47 401	36	109 231	15	102 586	21	326 515	7	•	2	• 42.2	
28	21 275	29	43 248	33	100 312	10	70 163	17	269 270	6	187 666	2	• 42.21	
4	2 862	3	4 153	3	8 919	5	32 423	4	57 245	1	•	-	- 42.22	
28	20 387	27	37 106	21	65 688	12	84 092	15	225 993	3	103 417	-	- 42.9	
7	4 920	12	16 810	9	28 319	5	32 866	9	•	1	•	-	- 42.91	
21	15 466	15	20 296	12	37 369	7	51 226	6	•	2	•	-	- 42.99	
3 276	2 313 540	1 985	2 739 887	1 031	3 061 826	251	1 728 308	76	1 130 915	11	396 963	5	372 494 43	
97	69 813	59	77 442	43	133 165	18	120 538	6	•	2	•	-	- 43.1	
36	•	20	26 114	18	•	8	54 554	3	•	2	•	-	- 43.11	
59	41 942	35	45 500	24	70 857	10	65 983	3	47 962	-	-	-	- 43.12	
2	•	4	5 827	1	•	-	-	-	-	-	-	-	- 43.13	
1 377	979 563	928	1 293 388	507	1 492 329	124	852 021	45	•	3	118 014	4	• 43.2	
442	317 558	279	390 418	191	580 005	48	331 705	18	•	-	-	2	• 43.21	
735	523 886	559	774 168	259	750 069	69	473 032	21	290 556	2	•	2	• 43.22	
200	138 118	90	128 803	57	162 255	7	47 285	6	•	1	•	-	- 43.29	
106	73 156	46	67 411	38	109 251	4	•	2	•	-	-	-	- 43.29.1	
94	64 962	44	61 391	19	53 004	3	•	4	59 502	1	•	-	- 43.29.9	
989	693 475	511	695 268	187	548 749	40	271 125	8	113 638	3	•	1	• 43.3	
46	31 305	17	23 661	8	•	-	-	1	•	-	-	-	- 43.31	
286	205 546	180	244 296	65	194 197	11	73 762	4	•	1	•	-	- 43.32	
234	160 749	113	156 457	42	120 796	11	•	1	•	-	-	-	- 43.33	
369	257 107	170	227 473	62	180 690	16	109 465	2	•	2	•	1	• 43.34	
335	234 688	161	•	61	•	16	109 465	2	•	2	•	1	• 43.34.1	

Noch: 3. Umsatzsteuerpflichtige und deren Lieferungen und Leistungen 2016
nach Wirtschaftszweigen und Umsatzgrößenklassen

Systematik-Nr.	Wirtschaftszweig	Steuerpflichtige	Lieferungen und Leistungen	Davon in Umsatzgrößenklassen von ... bis unter ... Euro							
				17 501 bis unter 50 000		50 000 bis unter 100 000		100 000 bis unter 250 000		250 000 bis unter 500 000	
				Anzahl	1 000 €	Anzahl	1 000 €	Anzahl	1 000 €	Anzahl	1 000 €
43.34.2	Glasergewerbe	191	66 117	21	687	30	2 261	54	9 163	42	14 819
43.39	Sonstiger Ausbau a. n. g.	514	182 769	114	3 836	96	6 973	129	19 935	78	27 254
43.9	Sonstige spezialisierte Bautätigkeiten	5 554	3 626 030	847	28 455	852	61 533	1 229	203 748	943	340 253
43.91	Dachdeckerei und Zimmerei	2 936	1 945 276	320	10 836	368	26 739	611	104 712	566	205 289
43.91.1	Dachdeckerei und Baupenglerei	1 477	1 008 071	135	4 422	155	11 539	296	51 238	309	110 844
43.91.2	Zimmerei und Ingenieurholzbau	1 459	937 206	185	6 414	213	15 200	315	53 474	257	94 445
43.99	Sonstige spezialisierte Bautätigkeiten a. n. g.	2 618	1 680 753	527	17 620	484	34 794	618	99 036	377	134 964
43.99.1	Gerüstbau	179	142 181	22	745	16	1 149	45	7 234	35	12 309
43.99.2	Schornstein-, Feuerungs- und Industrieofenbau	143	50 143	20	642	33	2 361	46	7 509	22	7 563
43.99.9	Baugewerbe a. n. g.	2 296	1 488 430	485	16 232	435	31 284	527	84 293	320	115 092
G	Handel; Instandhaltung und Reparatur von Kraftfahrzeugen	56 179	149 931 516	9 376	303 493	8 160	594 302	12 019	1 970 422	8 048	2 869 242
45	Handel mit Kraftfahrzeugen; Instandhaltung und Reparatur von Kraftfahrzeugen	9 409	18 936 834	1 459	47 473	1 298	94 034	1 961	323 831	1 560	564 388
45.1	Handel mit Kraftwagen	4 413	13 094 035	669	21 584	584	41 951	799	130 193	589	212 756
45.11	Handel mit Kraftwagen mit einem Gesamtgewicht von 3,5 t oder weniger	4 230	12 564 955	644	20 813	560	40 090	770	125 787	559	201 586
45.19	Handel mit Kraftwagen mit einem Gesamtgewicht von mehr als 3,5 t	183	529 080	25	771	24	1 861	29	4 406	30	11 170
45.2	Instandhaltung und Reparatur von Kraftwagen	3 065	1 616 746	421	14 265	411	30 198	743	126 193	693	251 468
45.20.1	Lackieren von Kraftwagen	351	213 286	31	1 064	29	2 132	87	15 394	92	33 070
45.20.2	Autowaschanlagen	270	76 904	82	2 788	55	3 966	51	8 192	43	15 060
45.20.3	Instandhaltung und Reparatur von Kraftwagen mit einem Gesamtgewicht von 3,5 t oder weniger (ohne Lackierung und Autowäsche)	2 366	1 190 666	300	10 114	317	23 334	590	100 233	544	197 988
45.20.4	Instandhaltung und Reparatur von Kraftwagen mit einem Gesamtgewicht von mehr als 3,5 t (ohne Lackierung und Autowäsche)	78	135 891	8	298	10	766	15	2 374	14	5 349
45.3	Handel mit Kraftwagenteilen und -zubehör	1 465	3 973 730	278	8 726	213	15 477	310	50 307	213	77 020
45.31	Großhandel mit Kraftwagenteilen und -zubehör	423	3 283 069	45	1 457	49	3 528	80	12 973	59	22 023
45.32	Einzelhandel mit Kraftwagenteilen und -zubehör	1 042	690 661	233	7 269	164	11 950	230	37 334	154	54 998
45.4	Handel mit Krafträdern, Kraftradteilen und -zubehör; Instandhaltung und Reparatur von Krafträdern	466	252 322	91	2 898	90	6 408	109	17 137	65	23 144
46	Großhandel (ohne Handel mit Kraftfahrzeugen)	16 415	84 105 056	2 766	89 228	2 304	167 086	2 993	487 589	1 993	713 874
46.1	Handelsvermittlung	6 650	1 909 109	1 839	59 288	1 420	102 760	1 594	253 778	800	280 911
46.11	Handelsvermittlung von landwirtschaftlichen Grundstoffen, lebenden Tieren, textilen Rohstoffen und Halbwaren	243	87 588	55	1 874	51	3 901	56	9 190	29	10 251
46.12	Handelsvermittlung von Brennstoffen, Erzen, Metallen und technischen Chemikalien	118	43 869	27	870	23	1 788	24	3 542	19	6 341
46.13	Handelsvermittlung von Holz, Baustoffen und Anstrichmitteln	613	182 208	174	5 697	126	9 159	133	21 269	81	28 309

Noch: 3. Umsatzsteuerpflichtige und deren Lieferungen und Leistungen 2016
nach Wirtschaftszweigen und Umsatzgrößenklassen

Davon in Umsatzgrößenklassen von ... bis unter ... Euro														Systematik-Nr.
500 000 bis unter 1 Mio.		1 Mio. bis unter 2 Mio.		2 Mio. bis unter 5 Mio.		5 Mio. bis unter 10 Mio.		10 Mio. bis unter 25 Mio.		25 Mio. bis unter 50 Mio.		50 Mio. und mehr		
Anzahl	1 000 €	Anzahl	1 000 €	Anzahl	1 000 €	Anzahl	1 000 €	Anzahl	1 000 €	Anzahl	1 000 €	Anzahl	1 000 €	
34	22 419	9	•	1	•	-	-	-	-	-	-	-	-	- 43.34.2
54	38 768	31	43 381	10	•	2	•	-	-	-	-	-	-	- 43.39
813	570 690	487	673 790	294	887 582	69	484 624	17	281 272	3	94 083	-	-	- 43.9
535	375 773	336	461 039	166	491 832	31	210 712	2	•	1	•	-	-	- 43.91
305	212 615	182	247 213	81	240 826	11	71 030	2	•	1	•	-	-	- 43.91.1
230	163 158	154	213 826	85	251 006	20	139 682	-	-	-	-	-	-	- 43.91.2
278	194 916	151	212 751	128	395 750	38	273 912	15	•	2	•	-	-	- 43.99
26	18 408	17	23 478	14	43 490	3	•	1	•	-	-	-	-	- 43.99.1
12	8 316	6	7 636	3	•	1	•	-	-	-	-	-	-	- 43.99.2
240	168 192	128	181 637	111	•	34	249 801	14	233 567	2	•	-	-	- 43.99.9
6 323	4 485 960	4 859	6 903 786	3 868	12 105 186	1 621	11 326 272	1 089	16 587 405	385	13 587 741	431	79 197 707 G	
1 195	838 738	726	1 025 774	631	1 975 719	287	2 040 459	180	2 765 202	67	2 426 232	45	6 834 984 45	
482	339 657	378	540 400	436	1 380 021	238	1 710 920	152	2 322 140	54	1 965 806	32	4 428 609 45.1	
469	330 337	361	518 432	419	1 324 317	222	1 593 359	144	2 178 325	50	1 803 301	32	4 428 609 45.11	
13	9 320	17	21 968	17	55 704	16	117 561	8	143 814	4	162 504	-	-	- 45.19
474	330 790	202	281 349	94	283 797	18	•	8	132 775	1	•	-	-	- 45.2
63	45 770	33	45 429	12	41 440	3	•	1	•	-	-	-	-	- 45.20.1
20	14 599	16	22 390	3	9 909	-	-	-	-	-	-	-	-	- 45.20.2
384	265 013	145	200 659	70	208 071	11	73 692	4	•	1	•	-	-	- 45.20.3
7	5 408	8	12 872	9	24 378	4	27 364	3	57 082	-	-	-	-	- 45.20.4
185	129 089	121	169 206	75	236 015	27	187 081	18	•	12	•	13	2 406 376 45.3	
50	34 839	45	63 325	39	124 926	20	137 825	15	•	9	323 892	12	•	• 45.31
135	94 251	76	105 881	36	111 088	7	49 255	3	41 949	3	•	1	•	• 45.32
54	39 201	25	34 819	26	75 886	4	•	2	•	-	-	-	-	- 45.4
1 736	1 240 311	1 505	2 136 846	1 306	4 186 259	645	4 565 627	599	9 362 782	259	9 125 944	309	52 029 511 46	
546	388 212	383	526 775	58	145 004	6	40 646	3	•	-	-	1	•	• 46.1
28	19 716	19	28 713	5	13 944	-	-	-	-	-	-	-	-	- 46.11
15	10 561	7	9 872	2	•	1	•	-	-	-	-	-	-	- 46.12
51	35 820	42	59 021	5	•	-	-	1	•	-	-	-	-	- 46.13

Noch: 3. Umsatzsteuerpflichtige und deren Lieferungen und Leistungen 2016
nach Wirtschaftszweigen und Umsatzgrößenklassen

Systematik-Nr.	Wirtschaftszweig	Steuerpflichtige	Lieferungen und Leistungen	Davon in Umsatzgrößenklassen von ... bis unter ... Euro							
				17 501 bis unter 50 000		50 000 bis unter 100 000		100 000 bis unter 250 000		250 000 bis unter 500 000	
				Anzahl	1 000 €	Anzahl	1 000 €	Anzahl	1 000 €	Anzahl	1 000 €
46.13.1	Handelsvermittlung von Rohholz, Holzhalbwaren und Bauelementen aus Holz	64	17 794	19	575	12	818	14	2 182	10	3 961
46.13.2	Handelsvermittlung von Baustoffen und Anstrichmitteln	549	164 413	155	5 122	114	8 342	119	19 087	71	24 348
46.14	Handelsvermittlung von Maschinen, technischem Bedarf, Wasser- und Luftfahrzeugen	1 279	468 032	272	8 787	232	16 759	321	51 933	194	69 139
46.15	Handelsvermittlung von Möbeln, Einrichtungs- und Haushaltsgegenständen, Eisen- und Metallwaren	697	201 764	197	6 312	151	10 769	152	23 376	84	30 181
46.16	Handelsvermittlung von Textilien, Bekleidung, Schuhen und Lederwaren	402	93 847	101	3 264	83	6 044	118	18 687	50	17 316
46.17	Handelsvermittlung von Nahrungsmitteln, Getränken und Tabakwaren	338	94 008	94	3 052	66	4 673	89	14 050	39	13 914
46.18	Handelsvermittlung von sonstigen Waren	1 812	446 138	567	18 173	453	32 702	419	67 283	179	62 466
46.18.1	Handelsvermittlung von feinmechanischen, Foto- und optischen Erzeugnissen	16	•	3	78	5	346	3	459	3	•
46.18.2	Handelsvermittlung von Uhren, Edelmetallwaren und Schmuck	42	8 542	12	388	8	544	14	2 128	3	1 063
46.18.3	Handelsvermittlung von Spielwaren und Musikinstrumenten	19	2 002	9	258	5	350	3	•	1	•
46.18.4	Handelsvermittlung von pharmazeutischen Erzeugnissen, medizinischen und orthopädischen Artikeln und Laborbedarf, Ärztebedarf, Dentalbedarf, zahnärztlichen Instrumenten, Krankenhaus- und Altenpflegebedarf	129	27 756	35	1 143	25	1 807	38	6 348	17	6 036
46.18.5	Handelsvermittlung von kosmetischen Erzeugnissen und Körperpflegemitteln	46	7 931	18	574	13	938	8	•	5	1 697
46.18.6	Handelsvermittlung von Karton, Papier und Pappe, Schreibwaren, Bürobbedarf, Geschenk- und Werbepapieren, Verpackungsmitteln und Tapeten	71	10 832	20	647	16	1 115	25	4 205	7	2 424
46.18.7	Handelsvermittlung von Büchern, Zeitschriften, Zeitungen, Musikalien und sonstigen Druckerzeugnissen	42	•	16	491	11	812	9	1 455	4	1 226
46.18.9	Handelsvermittlung von sonstigen Waren a. n. g.	1 447	305 741	454	14 595	370	26 791	319	50 676	139	48 826
46.19	Handelsvermittlung von Waren ohne ausgeprägten Schwerpunkt	1 148	291 655	352	11 260	235	16 964	282	44 447	125	42 993
46.2	Großhandel mit landwirtschaftlichen Grundstoffen und lebenden Tieren	1 164	13 099 189	85	2 795	105	7 498	121	19 781	137	51 100
46.21	Großhandel mit Getreide, Rohtabak, Saatgut und Futtermitteln	458	7 127 192	35	1 172	42	2 807	43	6 860	46	16 443
46.22	Großhandel mit Blumen und Pflanzen	218	528 353	12	344	25	1 950	36	5 915	34	13 663
46.23	Großhandel mit lebenden Tieren	481	5 427 663	37	•	37	•	41	•	56	•
46.24	Großhandel mit Häuten, Fellen und Leder	7	15 980	1	•	1	•	1	•	1	•

Noch: 3. Umsatzsteuerpflichtige und deren Lieferungen und Leistungen 2016
nach Wirtschaftszweigen und Umsatzgrößenklassen

Davon in Umsatzgrößenklassen von ... bis unter ... Euro														Systematik-Nr.
500 000 bis unter 1 Mio.		1 Mio. bis unter 2 Mio.		2 Mio. bis unter 5 Mio.		5 Mio. bis unter 10 Mio.		10 Mio. bis unter 25 Mio.		25 Mio. bis unter 50 Mio.		50 Mio. und mehr		
Anzahl	1 000 €	Anzahl	1 000 €	Anzahl	1 000 €	Anzahl	1 000 €	Anzahl	1 000 €	Anzahl	1 000 €	Anzahl	1 000 €	
5	3 201	2	•	2	•	-	-	-	-	-	-	-	-	- 46.13.1
46	32 618	40	•	3	7 608	-	-	1	•	-	-	-	-	- 46.13.2
140	102 117	102	143 096	14	37 052	2	•	2	•	-	-	-	-	- 46.14
53	39 001	54	78 055	6	14 070	-	-	-	-	-	-	-	-	- 46.15
31	19 723	15	19 354	4	9 459	-	-	-	-	-	-	-	-	- 46.16
30	21 510	17	20 863	1	•	2	•	-	-	-	-	-	-	- 46.17
117	81 239	66	83 829	10	•	-	-	-	-	-	-	1	-	• 46.18
2	•	-	-	-	-	-	-	-	-	-	-	-	-	- 46.18.1
4	•	1	•	-	-	-	-	-	-	-	-	-	-	- 46.18.2
1	•	-	-	-	-	-	-	-	-	-	-	-	-	- 46.18.3
9	6 147	4	•	1	•	-	-	-	-	-	-	-	-	- 46.18.4
-	-	1	•	1	•	-	-	-	-	-	-	-	-	- 46.18.5
2	•	1	•	-	-	-	-	-	-	-	-	-	-	- 46.18.6
1	•	-	-	-	-	-	-	-	-	-	-	1	-	• 46.18.7
98	68 593	59	75 618	8	20 642	-	-	-	-	-	-	-	-	- 46.18.9
81	58 525	61	83 972	11	•	1	•	-	-	-	-	-	-	- 46.19
145	105 608	112	159 795	163	537 703	80	561 788	101	1 592 880	44	1 579 737	71	8 480 504	46.2
48	35 609	44	61 153	56	186 481	37	255 701	45	711 633	25	861 040	37	4 988 294	46.21
39	27 414	28	40 748	31	95 391	4	26 463	6	•	1	•	2	•	• 46.22
56	•	40	57 894	76	255 831	39	279 624	49	758 146	18	•	32	•	• 46.23
2	•	-	-	-	-	-	-	1	•	-	-	-	-	- 46.24

Noch: 3. Umsatzsteuerpflichtige und deren Lieferungen und Leistungen 2016
nach Wirtschaftszweigen und Umsatzgrößenklassen

Systematik-Nr.	Wirtschaftszweig	Steuerpflichtige	Lieferungen und Leistungen	Davon in Umsatzgrößenklassen von ... bis unter ... Euro							
				17 501 bis unter 50 000		50 000 bis unter 100 000		100 000 bis unter 250 000		250 000 bis unter 500 000	
				Anzahl	1 000 €	Anzahl	1 000 €	Anzahl	1 000 €	Anzahl	1 000 €
46.3	Großhandel mit Nahrungs- und Genussmitteln, Getränken und Tabakwaren	1 427	16 398 692	101	3 361	115	8 555	187	31 526	180	66 221
46.31	Großhandel mit Obst, Gemüse und Kartoffeln	242	2 436 512	7	281	20	1 481	20	3 384	21	7 178
46.32	Großhandel mit Fleisch und Fleischwaren	229	3 883 046	12	388	14	1 098	34	6 255	34	12 910
46.33	Großhandel mit Milch, Milcherzeugnissen, Eiern, Speiseölen und Nahrungsfetten	79	1 044 801	5	174	5	•	7	1 297	14	5 130
46.34	Großhandel mit Getränken	312	2 517 388	32	1 066	37	2 666	49	8 136	37	13 664
46.35	Großhandel mit Tabakwaren	40	1 333 016	2	•	-	-	5	809	6	2 111
46.36	Großhandel mit Zucker, Süßwaren und Backwaren	50	320 706	6	•	2	•	11	1 441	4	1 606
46.37	Großhandel mit Kaffee, Tee, Kakao und Gewürzen	53	664 764	12	407	3	207	7	1 080	6	2 301
46.38	Großhandel mit sonstigen Nahrungs- und Genussmitteln	303	1 938 405	19	576	26	1 992	38	6 479	45	16 866
46.38.1	Großhandel mit Fisch und Fischerzeugnissen	66	301 379	-	-	2	•	6	957	10	•
46.38.2	Großhandel mit Mehl und Getreideprodukten	9	39 168	-	-	-	-	-	-	2	•
46.38.9	Großhandel mit Nahrungs- und Genussm. a. n. g.	228	1 597 859	19	576	24	•	32	5 521	33	12 103
46.39	Großhandel mit Nahrungs- und Genussmitteln, Getränken und Tabakwaren, ohne ausgeprägten Schwerpunkt	119	2 260 053	6	227	8	585	16	2 645	13	4 454
46.39.1	Großhandel mit tiefgefrorenen Nahrungsmitteln, ohne ausgeprägten Schwerpunkt	30	290 952	1	•	2	•	4	787	2	•
46.39.9	Großhandel mit sonstigen Nahrungs- und Genussmitteln, Getränken und Tabakwaren, ohne ausgeprägten Schwerpunkt	89	1 969 102	5	•	6	•	12	1 858	11	•
46.4	Großhandel mit Gebrauchs- und Verbrauchsgütern	2 143	14 688 292	226	7 096	212	15 659	368	61 867	284	100 865
46.41	Großhandel mit Textilien	175	322 841	27	908	16	1 202	40	6 386	15	5 079
46.42	Großhandel mit Bekleidung und Schuhen	260	2 076 742	23	757	28	2 120	45	7 973	33	11 821
46.42.1	Großhandel mit Bekleidung	238	1 798 913	22	•	27	•	43	•	31	•
46.42.2	Großhandel mit Schuhen	22	277 829	1	•	1	•	2	•	2	•
46.43	Großhandel mit Foto- und optischen Erzeugnissen, elektrischen Haushaltsgeräten und Geräten der Unterhaltungselektronik	341	4 930 033	26	839	37	2 647	61	10 556	47	16 653
46.43.1	Großhandel mit Foto- und optischen Erzeugnissen	42	•	5	152	3	215	11	1 959	8	2 910
46.43.2	Großhandel mit elektrischen Haushaltsgeräten	64	•	5	182	5	362	9	1 657	4	1 276
46.43.3	Großhandel mit Geräten der Unterhaltungselektronik	235	2 572 430	16	505	29	2 070	41	6 941	35	12 467
46.44	Großhandel mit keramischen Erzeugnissen, Glaswaren und Reinigungsmitteln	104	170 992	17	479	12	819	11	1 811	15	5 447
46.44.1	Großhandel mit keramischen Erzeugnissen und Glaswaren	36	83 979	5	134	4	248	2	•	5	1 810
46.44.2	Großhandel mit Wasch-, Putz- und Reinigungsmitteln	68	87 013	12	345	8	572	9	•	10	3 637
46.45	Großhandel mit kosmetischen Erzeugnissen und Körperpflegemitteln	67	336 926	10	266	6	494	16	2 666	7	2 598
46.46	Großhandel mit pharmazeutischen, medizinischen und orthopädischen Erzeugnissen	367	2 617 851	35	1 094	28	2 105	49	8 277	41	14 102

Noch: 3. Umsatzsteuerpflichtige und deren Lieferungen und Leistungen 2016
nach Wirtschaftszweigen und Umsatzgrößenklassen

Davon in Umsatzgrößenklassen von ... bis unter ... Euro														Systematik-Nr.
500 000 bis unter 1 Mio.		1 Mio. bis unter 2 Mio.		2 Mio. bis unter 5 Mio.		5 Mio. bis unter 10 Mio.		10 Mio. bis unter 25 Mio.		25 Mio. bis unter 50 Mio.		50 Mio. und mehr		
Anzahl	1 000 €	Anzahl	1 000 €	Anzahl	1 000 €	Anzahl	1 000 €	Anzahl	1 000 €	Anzahl	1 000 €	Anzahl	1 000 €	
183	128 997	174	247 374	180	579 070	102	739 303	87	1 339 001	52	1 817 903	66	11 437 382	46.3
22	15 142	33	47 371	47	154 547	25	185 181	20	292 210	17	592 976	10	1 136 761	46.31
29	19 518	15	20 907	31	103 131	14	98 199	19	297 324	9	303 189	18	3 020 127	46.32
11	7 790	8	10 827	8	26 498	5	32 277	7	111 313	3	108 802	6		• 46.33
41	29 428	55	76 297	32	102 676	12	87 181	4	55 097	6	195 669	7	1 945 508	46.34
8	5 726	3	4 384	2	•	5	41 428	2	•	3	•	4	1 147 333	46.35
5	3 818	5	7 633	7	•	3	22 646	3	•	2	•	2		• 46.36
8	6 195	7	11 357	4	13 679	3	22 281	-	-	-	-	3	607 256	46.37
45	30 595	34	47 968	35	111 705	21	145 269	24	391 344	8	303 300	8	882 313	46.38
12	8 425	12	15 763	11	34 264	6	40 590	4	•	2	•	1		• 46.38.1
3	1 768	2	•	-	-	-	-	2	•	-	-	-		- 46.38.2
30	20 402	20	•	24	77 440	15	104 679	18	287 163	6	•	7		• 46.38.9
14	10 784	14	20 632	14	41 037	14	104 841	8	112 857	4	155 609	8	1 806 382	46.39
2	•	1	•	4	10 779	7	49 860	3	34 679	2	•	2		• 46.39.1
12	•	13	•	10	30 258	7	54 980	5	78 178	2	•	6		• 46.39.9
270	194 029	257	364 014	214	689 142	110	772 917	105	1 651 419	46	1 687 827	51	9 143 457	46.4
20	13 321	31	42 807	13	41 039	8	57 663	2	•	2	•	1		• 46.41
36	25 098	33	50 296	24	80 538	9	•	15	240 906	5	205 360	9		• 46.42
34	•	26	40 149	24	80 538	9	•	11	169 150	3	•	8	1 271 835	46.42.1
2	•	7	10 147	-	-	-	-	4	71 756	2	•	1		• 46.42.2
44	32 972	48	64 771	23	74 567	23	162 088	18	280 373	4	155 565	10	4 129 002	46.43
4	3 608	8	10 032	1	•	1	•	-	-	-	-	1		• 46.43.1
9	6 528	6	7 866	7	22 022	5	40 143	7	124 461	2	•	5		• 46.43.2
31	22 835	34	46 873	15	•	17	•	11	155 913	2	•	4	2 087 274	46.43.3
16	10 980	13	19 355	11	37 369	5	37 991	4	56 741	-	-	-		- 46.44
8	5 390	2	•	5	18 269	2	•	3	•	-	-	-		- 46.44.1
8	5 591	11	•	6	19 101	3	•	1	•	-	-	-		- 46.44.2
4	2 975	4	6 690	6	20 526	5	27 305	4	57 652	4	•	1		• 46.45
45	32 742	48	66 713	52	169 307	20	148 155	24	390 893	13	457 163	12	1 327 301	46.46

Noch: 3. Umsatzsteuerpflichtige und deren Lieferungen und Leistungen 2016
nach Wirtschaftszweigen und Umsatzgrößenklassen

Systematik-Nr.	Wirtschaftszweig	Steuerpflichtige	Lieferungen und Leistungen	Davon in Umsatzgrößenklassen von ... bis unter ... Euro							
				17 501 bis unter 50 000		50 000 bis unter 100 000		100 000 bis unter 250 000		250 000 bis unter 500 000	
				Anzahl	1 000 €	Anzahl	1 000 €	Anzahl	1 000 €	Anzahl	1 000 €
46.46.1	Großhandel mit pharmazeutischen Erzeugnissen	135	1 555 763	9	275	8	590	15	2 663	13	4 441
46.46.2	Großhandel mit medizinischen und orthopädischen Artikeln, Dental- und Laborbedarf	232	1 062 088	26	818	20	1 515	34	5 614	28	9 661
46.47	Großhandel mit Möbeln, Teppichen, Lampen und Leuchten	204	1 154 710	18	601	15	1 147	40	6 177	26	8 921
46.48	Großhandel mit Uhren und Schmuck	74	74 933	8	271	11	797	22	3 907	10	3 933
46.49	Großhandel mit sonstigen Gebrauchs- und Verbrauchsgütern	551	3 003 265	62	1 881	59	4 329	84	14 114	90	32 312
46.49.1	Großhandel mit Spielwaren und Musikinstrumenten	72	140 381	13	369	10	683	11	1 900	11	3 986
46.49.2	Großhandel mit Fahrrädern, Fahrradteilen und -zubehör, Sport- und Campingartikeln (ohne Campingmöbel)	114	556 721	13	451	10	688	20	3 341	21	7 517
46.49.3	Großhandel mit Lederwaren, Reisegepäck, Geschenk- und Werbeartikeln	93	201 526	10	293	13	930	16	2 798	15	5 159
46.49.4	Großhandel mit Karton, Papier, Pappe, Schreibwaren, Bürobedarf, Büchern, Zeitschriften und Zeitungen	192	1 926 396	18	491	17	1 306	24	4 138	32	11 794
46.49.5	Großhandel mit nicht elektrischen Haushaltsgeräten, Haushaltswaren aus Metall sowie sonstigen Gebrauchs- und Verbrauchsgütern a. n. g.	80	178 242	8	278	9	722	13	1 938	11	3 856
46.5	Großhandel mit Geräten der Informations- und Kommunikationstechnik	368	4 094 610	38	1 165	34	2 464	65	11 133	46	15 860
46.51	Großhandel mit Datenverarbeitungsgeräten, peripheren Geräten und Software	241	2 207 415	28	921	28	2 032	42	7 323	28	9 714
46.52	Großhandel mit elektronischen Bauteilen und Telekommunikationsgeräten	127	1 887 195	10	245	6	432	23	3 810	18	6 146
46.6	Großhandel mit sonstigen Maschinen, Ausrüstungen und Zubehör	1 703	7 871 097	161	5 373	133	9 457	275	45 897	223	82 185
46.61	Großhandel mit landw. Maschinen und Geräten	419	3 273 161	45	1 532	28	1 968	55	9 364	48	17 915
46.62	Großhandel mit Werkzeugmaschinen	107	331 079	15	507	8	526	18	3 179	16	5 242
46.63	Großhandel mit Bergwerks-, Bau- und Baustoffmaschinen	115	560 700	6	178	5	381	18	3 084	16	5 873
46.64	Großhandel mit Textil-, Näh- und Strickmaschinen	7	1 179	1	•	2	•	2	•	2	•
46.65	Großhandel mit Büromöbeln	37	124 288	2	•	1	•	6	•	4	•
46.66	Großhandel mit sonstigen Büromaschinen und -einrichtungen	62	612 363	4	127	5	353	7	1 130	8	3 091
46.69	Großhandel mit sonstigen Maschinen und Ausrüstungen	956	2 968 327	88	2 909	84	6 023	169	27 527	129	47 974
46.7	Sonstiger Großhandel	2 450	24 258 571	252	8 204	216	15 643	306	50 908	260	94 632
46.71	Großhandel mit festen Brennstoffen und Mineralölzeugnissen	190	5 312 259	12	428	12	•	11	1 987	8	3 007
46.71.1	Großhandel mit festen Brennstoffen	13	22 432	2	•	4	•	1	•	1	•
46.71.2	Großhandel mit Mineralölzeugnissen	177	5 289 827	10	•	8	518	10	•	7	•
46.72	Großhandel mit Erzen, Metallen und Metallhalbzeug	160	1 845 956	7	197	11	779	13	2 340	10	3 777

Noch: 3. Umsatzsteuerpflichtige und deren Lieferungen und Leistungen 2016
nach Wirtschaftszweigen und Umsatzgrößenklassen

Davon in Umsatzgrößenklassen von ... bis unter ... Euro														Systematik-Nr.
500 000 bis unter 1 Mio.		1 Mio. bis unter 2 Mio.		2 Mio. bis unter 5 Mio.		5 Mio. bis unter 10 Mio.		10 Mio. bis unter 25 Mio.		25 Mio. bis unter 50 Mio.		50 Mio. und mehr		
Anzahl	1 000 €	Anzahl	1 000 €	Anzahl	1 000 €	Anzahl	1 000 €	Anzahl	1 000 €	Anzahl	1 000 €	Anzahl	1 000 €	
19	14 392	20	29 211	21	67 650	4	29 914	12	198 621	7	245 988	7	962 017	46.46.1
26	18 350	28	37 502	31	101 657	16	118 240	12	192 271	6	211 174	5	365 285	46.46.2
22	15 718	25	36 986	25	81 042	10	74 027	11	181 092	4	134 361	8	614 639	46.47
9	6 062	7	8 280	4	12 223	2	•	1	•	-	-	-	-	- 46.48
74	54 161	48	68 116	56	172 531	28	183 185	26	391 936	14	515 042	10	1 565 658	46.49
10	7 047	4	6 632	8	24 110	2	•	2	•	1	•	-	-	- 46.49.1
20	15 166	9	12 343	8	24 938	4	28 172	5	78 962	2	•	2	•	• 46.49.2
16	11 467	8	11 504	8	24 794	4	•	2	•	-	-	1	•	• 46.49.3
20	14 697	16	21 120	23	74 364	13	89 698	11	147 870	11	409 090	7	1 151 828	46.49.4
8	5 784	11	16 517	9	24 325	5	28 747	6	96 075	-	-	-	-	- 46.49.5
38	26 373	28	36 404	37	114 600	30	217 011	27	384 658	11	389 730	14	2 895 212	46.5
26	17 820	19	25 362	21	68 079	21	155 271	14	203 865	5	180 293	9	1 536 736	46.51
12	8 554	9	11 042	16	46 520	9	61 740	13	180 792	6	209 437	5	1 358 476	46.52
219	158 182	194	276 194	252	794 142	109	758 193	82	1 223 569	37	1 328 261	18	3 189 643	46.6
58	42 376	52	77 302	65	205 282	23	160 315	22	327 386	14	481 057	9	1 948 665	46.61
10	6 436	11	13 731	17	53 862	6	38 398	4	•	1	•	1	•	• 46.62
13	9 214	16	23 766	19	64 878	9	70 356	8	136 819	3	•	2	•	• 46.63
-	-	-	-	-	-	-	-	-	-	-	-	-	-	- 46.64
4	3 027	4	5 645	8	23 841	3	25 994	5	62 930	-	-	-	-	- 46.65
8	6 156	12	18 071	9	27 870	4	24 382	1	•	3	•	1	•	• 46.66
126	90 972	99	137 680	134	418 409	64	438 749	42	617 822	16	592 279	5	587 983	46.69
278	199 453	295	434 822	341	1 127 414	178	1 269 016	178	2 846 922	65	2 194 652	81	16 016 904	46.7
19	•	23	34 259	31	110 535	24	165 506	12	205 853	15	•	23	4 261 040	46.71
1	•	-	-	3	12 055	1	•	-	-	-	-	-	-	- 46.71.1
18	12 644	23	34 259	28	98 480	23	•	12	205 853	15	•	23	4 261 040	46.71.2
23	16 861	17	26 047	24	75 454	19	127 181	22	333 270	5	164 928	9	1 095 121	46.72

Noch: 3. Umsatzsteuerpflichtige und deren Lieferungen und Leistungen 2016
nach Wirtschaftszweigen und Umsatzgrößenklassen

Systematik-Nr.	Wirtschaftszweig	Steuerpflichtige	Lieferungen und Leistungen	Davon in Umsatzgrößenklassen von ... bis unter ... Euro							
				17 501 bis unter 50 000		50 000 bis unter 100 000		100 000 bis unter 250 000		250 000 bis unter 500 000	
				Anzahl	1 000 €	Anzahl	1 000 €	Anzahl	1 000 €	Anzahl	1 000 €
46.73	Großhandel mit Holz, Baustoffen, Anstrichmitteln und Sanitärkeramik	1 107	11 195 681	96	3 308	78	5 858	156	25 698	134	49 800
46.73.1	Großhandel mit Holz, Baustoffen, Anstrichmitteln und Sanitärkeramik, ohne ausgeprägten Schwerpunkt	125	6 358 938	10	275	7	642	12	2 146	10	3 915
46.73.2	Großhandel mit Roh- und Schnittholz	125	676 999	14	476	4	338	12	2 040	16	6 087
46.73.3	Großhandel mit sonstigen Holzhalbwaren sowie Bauelementen aus Holz	182	504 055	22	852	16	1 109	28	4 987	30	11 079
46.73.4	Großhandel mit Baustoffen und Bauelementen aus mineralischen Stoffen	570	3 255 191	42	1 436	47	3 479	86	13 704	67	24 456
46.73.5	Großhandel mit Flachglas	23	81 904	1	•	2	•	3	440	1	•
46.73.6	Großhandel mit Anstrichmitteln	26	126 254	4	131	1	•	6	903	1	•
46.73.7	Großhandel mit Sanitärkeramik	36	62 629	1	•	1	•	7	•	7	2 549
46.73.8	Großhandel mit Tapeten und Bodenbelägen (ohne Teppiche)	20	129 712	2	•	-	-	2	•	2	•
46.74	Großhandel mit Metall- und Kunststoffwaren für Bauzwecke sowie Installationsbedarf für Gas, Wasser und Heizung	430	2 673 469	44	1 386	35	2 610	56	9 178	46	15 874
46.74.1	Großhandel mit Werkzeugen und Kleiseisenwaren	270	1 183 102	24	740	27	2 097	45	7 390	32	11 424
46.74.2	Großhandel mit Installationsbedarf für Gas, Wasser und Heizung	82	1 062 946	9	294	3	209	6	940	6	2 108
46.74.3	Großhandel mit Metall- und Kunststoffwaren für Bauzwecke	78	427 421	11	353	5	304	5	848	8	2 342
46.75	Großhandel mit chemischen Erzeugnissen	208	2 206 564	16	448	16	1 254	17	3 033	24	8 620
46.76	Großhandel mit sonstigen Halbwaren	34	304 346	3	134	2	•	3	385	4	1 441
46.77	Großhandel mit Altmaterialien und Reststoffen	321	1 720 297	74	2 303	62	4 209	50	8 289	34	12 113
46.9	Großhandel ohne ausgeprägten Schwerpunkt	510	1 785 496	64	1 946	69	5 050	77	12 698	63	22 099
47	Einzelhandel (ohne Handel mit Kraftfahrzeugen)	30 355	46 889 626	5 151	166 792	4 558	333 183	7 065	1 159 002	4 495	1 590 980
47.1	Einzelhandel mit Waren verschiedener Art (in Verkaufsräumen)	3 659	9 125 632	537	17 249	464	34 175	771	125 825	554	199 614
47.11	Einzelhandel mit Waren verschiedener Art, Hauptrichtung Nahrungs- und Genussmittel, Getränke und Tabakwaren	2 096	6 744 673	182	5 988	203	15 072	426	69 911	345	124 753
47.19	Sonstiger Einzelhandel mit Waren versch. Art	1 563	2 380 959	355	11 261	261	19 102	345	55 913	209	74 861
47.2	Einzelhandel mit Nahrungs- und Genussmitteln, Getränken und Tabakwaren (in Verkaufsräumen)	2 869	1 755 569	418	13 796	431	32 141	789	132 827	504	180 778
47.21	Einzelhandel mit Obst, Gemüse und Kartoffeln	474	252 690	48	1 681	63	4 663	153	25 786	100	35 604
47.22	Einzelhandel mit Fleisch und Fleischwaren	338	230 133	29	913	32	2 333	91	15 737	64	23 646
47.23	Einzelhandel mit Fisch, Meeresfrüchten und Fischerzeugnissen	226	94 323	19	620	24	1 804	84	14 137	54	19 893
47.24	Einzelhandel mit Back- und Süßwaren	357	221 018	57	1 904	49	3 729	99	16 879	52	18 299
47.25	Einzelhandel mit Getränken	446	388 543	90	2 832	91	6 562	93	15 119	64	22 678
47.26	Einzelhandel mit Tabakwaren	155	76 731	12	415	15	1 155	39	6 790	38	14 148

Noch: 3. Umsatzsteuerpflichtige und deren Lieferungen und Leistungen 2016
nach Wirtschaftszweigen und Umsatzgrößenklassen

Davon in Umsatzgrößenklassen von ... bis unter ... Euro														Systematik-Nr.
500 000 bis unter 1 Mio.		1 Mio. bis unter 2 Mio.		2 Mio. bis unter 5 Mio.		5 Mio. bis unter 10 Mio.		10 Mio. bis unter 25 Mio.		25 Mio. bis unter 50 Mio.		50 Mio. und mehr		
Anzahl	1 000 €	Anzahl	1 000 €	Anzahl	1 000 €	Anzahl	1 000 €	Anzahl	1 000 €	Anzahl	1 000 €	Anzahl	1 000 €	
140	99 229	128	188 201	171	563 370	77	555 996	83	1 316 117	23	805 749	21	7 582 354	46.73
14	10 327	11	16 045	23	75 390	20	149 057	10	173 949	4	•	4	•	46.73.1
15	10 755	13	19 840	20	62 734	12	77 989	13	199 589	4	•	2	•	46.73.2
22	15 154	24	35 585	13	39 152	11	80 412	12	166 068	3	•	1	•	46.73.3
71	50 537	66	94 205	99	328 888	28	202 403	41	680 334	10	362 110	13	1 493 638	46.73.4
3	•	3	5 512	4	14 017	4	•	2	•	-	-	-	-	46.73.5
2	•	5	•	5	17 123	-	-	1	•	-	-	1	•	46.73.6
8	5 686	4	6 219	5	•	2	•	1	•	-	-	-	-	46.73.7
5	3 293	2	•	2	•	-	-	3	35 654	2	•	-	-	46.73.8
46	33 052	63	92 971	54	182 361	31	229 418	26	415 568	15	468 960	14	1 222 092	46.74
29	21 147	45	66 446	31	104 052	18	131 427	8	128 148	3	101 265	8	608 967	46.74.1
12	8 770	9	12 808	8	31 198	7	54 522	11	184 928	5	154 044	6	613 124	46.74.2
5	3 135	9	13 717	15	47 111	6	43 470	7	102 492	7	213 651	-	-	46.74.3
21	15 627	25	35 523	38	122 508	15	102 649	21	358 586	5	161 476	10	1 396 840	46.75
1	•	6	9 156	4	10 857	3	23 649	5	82 312	1	•	2	•	46.76
28	20 612	33	48 665	19	62 328	9	64 616	9	135 216	1	•	2	•	46.77
57	39 456	62	91 468	61	199 183	30	206 752	16	•	4	127 834	7	•	46.9
3 392	2 406 912	2 628	3 741 166	1 931	5 943 208	689	4 720 186	310	4 459 420	59	2 035 565	77	20 333 212	47
376	265 168	291	415 749	264	866 872	246	1 692 856	119	1 629 162	14	481 509	23	3 397 453	47.1
227	159 106	144	206 010	200	678 852	230	1 586 609	112	•	12	•	15	1 985 613	47.11
149	106 062	147	209 739	64	188 020	16	106 247	7	•	2	•	8	1 411 840	47.19
377	262 840	199	276 562	113	346 831	28	185 405	7	96 037	2	•	1	•	47.2
49	34 460	35	50 469	18	54 385	8	45 642	-	-	-	-	-	-	47.21
65	44 477	36	50 944	15	41 234	5	•	1	•	-	-	-	-	47.22
25	16 491	13	17 196	6	•	1	•	-	-	-	-	-	-	47.23
46	31 303	28	36 841	21	67 618	3	•	2	•	-	-	-	-	47.24
61	44 693	29	39 875	14	•	1	•	1	•	1	•	1	•	47.25
34	22 632	11	13 493	6	18 098	-	-	-	-	-	-	-	-	47.26

Noch: 3. Umsatzsteuerpflichtige und deren Lieferungen und Leistungen 2016
nach Wirtschaftszweigen und Umsatzgrößenklassen

Systematik-Nr.	Wirtschaftszweig	Steuerpflichtige	Lieferungen und Leistungen	Davon in Umsatzgrößenklassen von ... bis unter ... Euro							
				17 501 bis unter 50 000		50 000 bis unter 100 000		100 000 bis unter 250 000		250 000 bis unter 500 000	
				Anzahl	1 000 €	Anzahl	1 000 €	Anzahl	1 000 €	Anzahl	1 000 €
47.29	Sonstiger Einzelhandel mit Nahrungs- und Genussmitteln	873	492 131	163	5 430	157	11 895	230	38 381	132	46 510
47.3	Einzelhandel mit Motorenkraftstoffen (Tankstellen)	1 094	5 467 056	43	1 385	30	2 211	77	12 473	96	35 409
47.30.1	Einzelhandel in fremdem Namen mit Motorenkraftstoffen (Agenturtankstellen)	956	1 383 498	40	1 294	26	1 921	66	10 669	80	29 327
47.30.2	Einzelhandel in eigenem Namen mit Motorenkraftstoffen (Freie Tankstellen)	138	4 083 558	3	91	4	290	11	1 804	16	6 082
47.4	Einzelhandel mit Geräten der Informations- und Kommunikationstechnik (in Verkaufsräumen)	1 736	1 665 597	356	11 724	324	23 510	435	70 502	248	88 232
47.41	Einzelhandel mit Datenverarbeitungsgeräten, peripheren Geräten und Software	843	447 131	182	5 879	167	11 858	210	32 617	105	37 037
47.42	Einzelhandel mit Telekommunikationsgeräten	244	111 881	45	1 452	49	3 761	51	8 697	44	16 077
47.43	Einzelhandel mit Geräten der Unterhaltungselektronik	649	1 106 585	129	4 393	108	7 892	174	29 188	99	35 117
47.5	Einzelhandel mit sonstigen Haushaltsgeräten, Textilien, Heimwerker- und Einrichtungsbedarf	4 719	4 880 933	859	27 958	726	52 774	1 113	180 779	718	255 411
47.51	Einzelhandel mit Textilien	697	278 389	161	5 346	145	10 570	188	29 862	92	30 561
47.52	Einzelhandel mit Metallwaren, Anstrichmitteln, Bau- und Heimwerkerbedarf	1 393	1 617 482	208	6 882	195	14 209	313	51 084	236	84 465
47.52.1	Einzelhandel mit Metall- und Kunststoffw. a. n. g.	657	469 793	96	3 187	92	6 654	159	25 834	124	44 220
47.52.3	Einzelhandel mit Anstrichmitteln, Bau- und Heimwerkerbedarf	736	1 147 689	112	3 696	103	7 555	154	25 250	112	40 246
47.53	Einzelhandel mit Vorhängen, Teppichen, Fußbodenbelägen und Tapeten	385	644 042	64	2 047	62	4 533	107	17 595	61	21 728
47.54	Einzelhandel mit elektrischen Haushaltsgeräten	861	462 876	171	5 490	134	9 494	202	33 495	139	50 756
47.59	Einzelhandel mit Möbeln, Einrichtungsgegenständen und sonstigem Hausrat	1 383	1 878 145	255	8 192	190	13 968	303	48 742	190	67 901
47.59.1	Einzelhandel mit Wohnmöbeln	762	1 634 590	93	3 045	91	6 778	143	22 342	109	39 414
47.59.2	Einzelhandel mit keramischen Erzeugnissen und Glaswaren	142	65 339	33	1 043	26	2 029	34	6 097	22	8 128
47.59.3	Einzelhandel mit Musikinstrumenten und Musikalien	146	47 476	38	1 190	21	1 462	46	7 179	18	6 021
47.59.9	Einzelhandel mit Haushaltsgegenständen a. n. g.	333	130 740	91	2 915	52	3 700	80	13 124	41	14 337
47.6	Einzelhandel mit Verlagsprodukten, Sportausrüstungen und Spielwaren (in Verkaufsräumen)	2 441	1 113 980	347	11 269	385	28 237	682	115 350	484	172 556
47.61	Einzelhandel mit Büchern	379	264 225	37	1 197	32	2 372	107	17 995	92	32 557
47.62	Einzelhandel mit Zeitschriften, Zeitungen, Schreibwaren und Bürobedarf	818	235 859	99	3 270	153	11 225	289	49 785	173	59 645
47.62.1	Einzelhandel mit Zeitschriften und Zeitungen	331	66 408	49	1 608	77	5 619	113	19 425	79	27 096
47.62.2	Einzelhandel mit Schreib- und Papierwaren, Schul- und Büroartikeln	487	169 451	50	1 663	76	5 605	176	30 360	94	32 550
47.63	Einzelhandel mit bespielten Ton- und Bildträgern	23	4 584	8	263	3	222	6	999	4	•
47.64	Einzelhandel mit Fahrrädern, Sport- und Campingartikeln	929	508 561	142	4 620	138	10 160	204	34 244	171	•

Noch: 3. Umsatzsteuerpflichtige und deren Lieferungen und Leistungen 2016
nach Wirtschaftszweigen und Umsatzgrößenklassen

Davon in Umsatzgrößenklassen von ... bis unter ... Euro														Systematik-Nr.
500 000 bis unter 1 Mio.		1 Mio. bis unter 2 Mio.		2 Mio. bis unter 5 Mio.		5 Mio. bis unter 10 Mio.		10 Mio. bis unter 25 Mio.		25 Mio. bis unter 50 Mio.		50 Mio. und mehr		
Anzahl	1 000 €	Anzahl	1 000 €	Anzahl	1 000 €	Anzahl	1 000 €	Anzahl	1 000 €	Anzahl	1 000 €	Anzahl	1 000 €	
97	68 784	47	67 745	33	108 585	10	75 561	3	•	1	•	-	- 47.29	
334	247 433	319	441 398	153	443 294	22	133 413	12	171 906	-	-	8	3 978 133 47.3	
290	213 408	293	405 509	133	382 719	18	108 045	8	•	-	-	2	• 47.30.1	
44	34 025	26	35 888	20	60 575	4	25 368	4	•	-	-	6	• 47.30.2	
158	109 985	108	148 549	63	202 694	24	161 442	12	167 189	4	•	4	• 47.4	
79	53 246	56	75 302	27	•	12	75 410	4	49 026	1	•	-	- 47.41	
24	16 770	20	26 982	10	•	1	•	-	-	-	-	-	- 47.42	
55	39 969	32	46 265	26	92 825	11	•	8	118 163	3	96 566	4	• 47.43	
509	362 141	373	524 834	253	787 238	109	745 663	43	611 201	8	290 999	8	1 041 936 47.5	
55	39 992	31	46 529	16	46 866	8	•	1	•	-	-	-	- 47.51	
149	108 213	109	154 173	103	327 548	54	367 810	22	285 803	2	•	2	• 47.52	
79	58 298	47	66 376	44	126 342	12	86 137	4	52 746	-	-	-	- 47.52.1	
70	49 915	62	87 797	59	201 207	42	281 673	18	233 057	2	•	2	• 47.52.3	
46	31 772	24	33 131	16	51 396	1	•	3	•	-	-	1	• 47.53	
99	70 299	74	103 969	33	106 485	7	•	2	•	-	-	-	- 47.54	
160	111 865	135	187 032	85	254 943	39	•	15	235 496	6	•	5	469 759 47.59	
106	75 226	90	•	69	203 499	35	242 251	15	235 496	6	•	5	469 759 47.59.1	
14	9 562	7	9 871	3	•	3	•	-	-	-	-	-	- 47.59.2	
9	6 239	12	•	1	•	1	•	-	-	-	-	-	- 47.59.3	
31	20 838	26	37 679	12	38 148	-	-	-	-	-	-	-	- 47.59.9	
331	234 134	127	172 114	71	215 866	7	51 041	7	113 413	-	-	-	- 47.6	
74	52 541	20	26 354	10	35 819	2	•	5	•	-	-	-	- 47.61	
66	45 691	26	33 980	12	32 262	-	-	-	-	-	-	-	- 47.62	
10	7 099	2	•	1	•	-	-	-	-	-	-	-	- 47.62.1	
56	38 591	24	•	11	•	-	-	-	-	-	-	-	- 47.62.2	
1	•	1	•	-	-	-	-	-	-	-	-	-	- 47.63	
159	113 095	67	93 114	42	127 203	4	30 220	2	•	-	-	-	- 47.64	

Noch: 3. Umsatzsteuerpflichtige und deren Lieferungen und Leistungen 2016
nach Wirtschaftszweigen und Umsatzgrößenklassen

Systematik-Nr.	Wirtschaftszweig	Steuerpflichtige	Lieferungen und Leistungen	Davon in Umsatzgrößenklassen von ... bis unter ... Euro							
				17 501 bis unter 50 000		50 000 bis unter 100 000		100 000 bis unter 250 000		250 000 bis unter 500 000	
				Anzahl	1 000 €	Anzahl	1 000 €	Anzahl	1 000 €	Anzahl	1 000 €
47.64.1	Einzelhandel mit Fahrrädern, Fahrradteilen und -zubehör	507	268 511	70	2 301	72	5 319	96	16 373	104	•
47.64.2	Einzelhandel mit Sport- und Campingartikeln (ohne Campingmöbel)	422	240 050	72	2 319	66	4 841	108	17 871	67	25 448
47.65	Einzelhandel mit Spielwaren	292	100 750	61	1 919	59	4 258	76	12 327	44	16 008
47.7	Einzelhandel mit sonstigen Gütern (in Verkaufsräumen)	10 032	17 506 785	1 570	50 877	1 466	107 500	2 344	384 478	1 437	502 172
47.71	Einzelhandel mit Bekleidung	1 550	3 335 541	229	7 246	235	17 354	444	73 526	252	87 851
47.72	Einzelhandel mit Schuhen und Lederwaren	495	759 576	46	1 551	67	5 045	151	25 724	111	38 627
47.72.1	Einzelhandel mit Schuhen	394	700 186	36	1 219	45	3 499	121	20 884	95	33 218
47.72.2	Einzelhandel mit Lederwaren und Reisegepäck	101	59 390	10	332	22	1 546	30	4 840	16	5 409
47.73	Apotheken	1 663	•	5	159	24	1 732	37	5 643	53	20 301
47.74	Einzelhandel mit medizinischen und orthopädischen Artikeln	537	655 993	48	1 523	38	2 790	94	16 318	119	42 788
47.75	Einzelhandel mit kosmetischen Erzeugnissen und Körperpflegemitteln	495	•	202	6 420	92	6 581	96	15 471	47	16 559
47.76	Einzelhandel mit Blumen, Pflanzen, Sämereien, Düngemitteln, zool. Bedarf und lebenden Tieren	1 660	721 463	234	7 838	298	22 312	568	91 966	268	90 166
47.76.1	Einzelhandel mit Blumen, Pflanzen, Sämereien und Düngemitteln	1 373	550 564	168	5 615	250	18 711	506	82 252	236	79 256
47.76.2	Einzelhandel mit zoologischem Bedarf und lebenden Tieren	287	170 899	66	2 224	48	3 601	62	9 714	32	10 909
47.77	Einzelhandel mit Uhren und Schmuck	670	246 939	120	3 959	106	7 877	192	31 711	138	48 519
47.78	Sonstiger Einzelhandel in Verkaufsräumen (ohne Antiquitäten und Gebrauchtwaren)	2 397	1 141 103	499	16 225	460	33 530	630	102 979	408	143 802
47.78.1	Augenoptiker	640	284 315	37	1 228	53	3 856	192	33 414	208	74 712
47.78.2	Einzelhandel mit Foto- und optischen Erzeugnissen (ohne Augenoptiker)	123	125 920	28	913	25	1 888	40	6 777	16	5 772
47.78.3	Einzelhandel mit Kunstgegenständen, Bildern, kunstgewerblichen Erzeugnissen, Briefmarken, Münzen und Geschenkartikeln	694	426 756	220	7 166	180	13 292	162	25 474	53	18 231
47.78.9	Sonstiger Einzelhandel a. n. g. (in Verkaufsräumen)	940	304 111	214	6 919	202	14 494	236	37 313	131	45 087
47.79	Einzelhandel mit Antiquitäten und Gebrauchtwaren	565	118 728	187	5 954	146	10 278	132	21 140	41	13 560
47.79.1	Einzelhandel mit Antiquitäten und antiken Teppichen	131	23 244	41	1 247	36	2 445	38	6 025	8	•
47.79.2	Antiquariate	27	3 379	10	317	9	546	5	820	1	•
47.79.9	Einzelhandel mit sonstigen Gebrauchtwaren	407	92 105	136	4 390	101	7 287	89	14 294	32	10 552
47.8	Einzelhandel an Verkaufsständen und auf Märkten	497	119 666	132	4 359	99	7 168	154	24 840	68	23 106
47.81	Einzelhandel mit Nahrungs- und Genussmitteln, Getränken und Tabakwaren an Verkaufsständen und auf Märkten	321	90 027	79	2 675	51	3 776	109	18 139	50	•
47.82	Einzelhandel mit Textilien, Bekleidung und Schuhen an Verkaufsständen und auf Märkten	149	26 228	41	1 319	44	3 087	37	5 392	16	5 124

Noch: 3. Umsatzsteuerpflichtige und deren Lieferungen und Leistungen 2016
nach Wirtschaftszweigen und Umsatzgrößenklassen

Davon in Umsatzgrößenklassen von ... bis unter ... Euro														Systematik-Nr.
500 000 bis unter 1 Mio.		1 Mio. bis unter 2 Mio.		2 Mio. bis unter 5 Mio.		5 Mio. bis unter 10 Mio.		10 Mio. bis unter 25 Mio.		25 Mio. bis unter 50 Mio.		50 Mio. und mehr		
Anzahl	1 000 €	Anzahl	1 000 €	Anzahl	1 000 €	Anzahl	1 000 €	Anzahl	1 000 €	Anzahl	1 000 €	Anzahl	1 000 €	
99	69 655	44	60 598	20	61 709	2	•	-	-	-	-	-	-	- 47.64.1
60	43 440	23	32 516	22	65 494	2	•	2	•	-	-	-	-	- 47.64.2
31	•	13	•	7	20 582	1	•	-	-	-	-	-	-	- 47.65
1 042	738 665	998	1 460 217	869	2 626 271	195	1 323 549	77	1 173 796	14	434 132	20	8 705 129	47.7
170	117 185	95	132 890	66	199 238	33	239 584	11	158 112	5	157 570	10	2 144 984	47.71
52	35 159	33	45 529	22	70 994	5	35 849	5	74 008	1	•	2	•	47.72
39	27 168	28	38 776	19	•	4	•	4	•	1	•	2	•	47.72.1
13	7 990	5	6 753	3	•	1	•	1	•	-	-	-	-	47.72.2
176	139 392	555	837 813	640	1 935 090	124	833 731	43	•	3	90 868	3	316 342	47.73
104	73 739	88	125 031	33	95 510	7	43 899	5	•	-	-	1	•	47.74
26	16 979	21	29 668	3	•	3	21 730	1	•	3	88 951	1	•	47.75
159	112 709	71	99 485	41	128 604	17	106 742	4	61 640	-	-	-	-	- 47.76
119	84 288	51	69 806	31	102 073	8	46 923	4	61 640	-	-	-	-	- 47.76.1
40	28 421	20	29 679	10	26 531	9	59 819	-	-	-	-	-	-	- 47.76.2
72	49 024	27	37 933	13	•	-	-	2	•	-	-	-	-	- 47.77
243	166 809	99	139 576	41	123 730	6	42 014	6	•	2	•	3	199 032	47.78
112	74 795	27	38 564	8	21 633	1	•	2	•	-	-	-	-	- 47.78.1
6	4 456	2	•	3	9 575	2	•	-	-	-	-	1	•	47.78.2
42	27 555	16	23 970	11	32 708	2	•	4	72 694	2	•	2	•	47.78.3
83	60 003	54	•	19	59 814	1	•	-	-	-	-	-	-	- 47.78.9
40	27 670	9	12 291	10	27 834	-	-	-	-	-	-	-	-	- 47.79
5	•	2	•	1	•	-	-	-	-	-	-	-	-	- 47.79.1
2	•	-	-	-	-	-	-	-	-	-	-	-	-	- 47.79.2
33	22 511	7	•	9	•	-	-	-	-	-	-	-	-	- 47.79.9
20	14 429	16	20 600	8	25 163	-	-	-	-	-	-	-	-	- 47.8
14	10 227	11	14 859	7	•	-	-	-	-	-	-	-	-	- 47.81
5	•	5	5 741	1	•	-	-	-	-	-	-	-	-	- 47.82

Noch: 3. Umsatzsteuerpflichtige und deren Lieferungen und Leistungen 2016
nach Wirtschaftszweigen und Umsatzgrößenklassen

Systematik-Nr.	Wirtschaftszweig	Steuerpflichtige	Lieferungen und Leistungen	Davon in Umsatzgrößenklassen von ... bis unter ... Euro							
				17 501 bis unter 50 000		50 000 bis unter 100 000		100 000 bis unter 250 000		250 000 bis unter 500 000	
				Anzahl	1 000 €	Anzahl	1 000 €	Anzahl	1 000 €	Anzahl	1 000 €
47.89	Einzelhandel mit sonstigen Gütern an Verkaufsständen und auf Märkten										
		27	3 411	12	365	4	305	8	1 309	2	•
47.9	Einzelhandel, nicht in Verkaufsräumen, an Verkaufsständen oder auf Märkten	3 308	5 254 409	889	28 174	633	45 467	700	111 928	386	133 702
47.91	Versand- und Internet-Einzelhandel	1 945	4 395 252	439	13 774	360	26 101	419	67 383	254	88 457
47.99	Sonstiger Einzelhandel, nicht in Verkaufsräumen, an Verkaufsständen oder auf Märkten	1 363	859 157	450	14 401	273	19 365	281	44 546	132	45 245
47.99.1	Einzelhandel vom Lager mit Brennstoffen	144	476 014	25	789	17	1 224	13	2 057	11	4 138
47.99.9	Sonstiger Einzelhandel a. n. g. (nicht in Verkaufsräumen)	1 219	383 143	425	13 611	256	18 141	268	42 488	121	41 107
H	Verkehr und Lagerei	9 187	18 915 878	1 323	44 008	1 271	91 927	1 812	291 878	1 322	476 680
49	Landverkehr und Transport in Rohrfernleitungen	5 005	4 801 068	731	24 895	785	56 958	1 165	187 589	789	283 803
49.1	Personenbeförderung im Eisenbahnfernverkehr	9	3 417	3	•	3	•	1	•	-	-
49.2	Güterbeförderung im Eisenbahnverkehr	9	105 683	1	•	-	-	2	•	-	-
49.3	Sonstige Personenbeförderung im Landverkehr	2 052	1 432 667	324	11 294	381	27 483	487	81 266	364	131 086
49.31	Personenbeförderung im Nahverkehr zu Lande (ohne Taxis)	210	573 768	24	741	21	1 576	34	5 800	29	10 328
49.32	Betrieb von Taxis	1 498	463 175	228	8 348	335	24 143	403	66 833	289	104 117
49.39	Sonst. Personenbeförderung im Landverkehr a. n. g.	344	395 725	72	2 206	25	1 764	50	8 633	46	16 640
49.39.1	Personenbeförderung im Omnibus-Linienfernverkehr	109	178 288	14	453	5	348	12	2 050	18	•
49.39.2	Personenbeförderung im Omnibus-Gelegenheitsverkehr	203	209 510	51	1 521	13	881	28	5 131	26	9 353
49.39.9	Personenbeförderung im Landverkehr a. n. g.	32	7 927	7	231	7	535	10	1 452	2	•
49.4	Güterbeförderung im Straßenverkehr, Umzugstransporte	2 926	2 941 945	403	13 494	400	29 192	674	105 742	425	152 718
49.41	Güterbeförderung im Straßenverkehr	2 801	2 892 735	374	12 549	370	27 087	644	101 178	408	146 395
49.42	Umzugstransporte	125	49 211	29	944	30	2 105	30	4 564	17	6 322
49.5	Transport in Rohrfernleitungen	9	317 355	-	-	1	•	1	•	-	-
50	Schifffahrt	900	2 568 099	54	1 585	41	3 038	73	12 406	150	55 633
50.1	Personenbeförderung in der See- und Küstenschifffahrt	8	•	4	104	-	-	2	•	-	-
50.2	Güterbeförderung in der See- und Küstenschifffahrt	724	•	41	1 193	29	2 174	45	7 367	68	26 689
50.3	Personenbeförderung in der Binnenschifffahrt	42	16 299	4	123	6	456	9	•	13	4 733
50.4	Güterbeförderung in der Binnenschifffahrt	126	129 481	5	166	6	407	17	3 041	69	24 212
51	Luftfahrt	65	94 852	15	461	21	1 519	11	1 637	5	1 738
51.1	Personenbeförderung in der Luftfahrt	65	94 852	15	461	21	1 519	11	1 637	5	1 738
51.2	Güterbeförderung in der Luftfahrt und Raumtransport	-	-	-	-	-	-	-	-	-	-
51.21	Güterbeförderung in der Luftfahrt	-	-	-	-	-	-	-	-	-	-
51.22	Raumtransport	-	-	-	-	-	-	-	-	-	-
52	Lagerei sowie Erbringung von sonstigen Dienstleistungen für den Verkehr	2 201	10 740 358	232	7 380	226	16 516	354	56 628	250	90 610
52.1	Lagerei	160	983 855	11	320	14	1 066	22	3 894	20	7 483

Noch: 3. Umsatzsteuerpflichtige und deren Lieferungen und Leistungen 2016
nach Wirtschaftszweigen und Umsatzgrößenklassen

Davon in Umsatzgrößenklassen von ... bis unter ... Euro														Systematik-Nr.
500 000 bis unter 1 Mio.		1 Mio. bis unter 2 Mio.		2 Mio. bis unter 5 Mio.		5 Mio. bis unter 10 Mio.		10 Mio. bis unter 25 Mio.		25 Mio. bis unter 50 Mio.		50 Mio. und mehr		
Anzahl	1 000 €	Anzahl	1 000 €	Anzahl	1 000 €	Anzahl	1 000 €	Anzahl	1 000 €	Anzahl	1 000 €	Anzahl	1 000 €	
1	•	-	-	-	-	-	-	-	-	-	-	-	-	- 47.89
245	172 116	197	281 144	137	428 980	58	426 816	33	496 716	17	648 071	13	2 481 294	47.9
162	113 744	129	182 857	84	259 756	45	333 192	27	401 367	15	•	11	•	47.91
83	58 372	68	98 287	53	169 224	13	93 624	6	95 350	2	•	2	•	47.99
17	12 556	20	28 775	26	83 124	7	•	4	•	2	•	2	•	47.99.1
66	45 816	48	69 512	27	86 099	6	•	2	•	-	-	-	-	47.99.9
1 111	794 453	995	1 417 672	812	2 500 358	286	1 947 397	169	2 478 034	48	1 691 178	38	7 182 293	H
646	456 451	434	606 773	303	921 407	94	627 911	39	580 593	13	445 391	6	609 298	49
-	-	2	•	-	-	-	-	-	-	-	-	-	-	49.1
1	•	-	-	2	•	1	•	-	-	1	•	1	•	49.2
248	•	140	197 539	79	256 523	16	•	7	107 042	4	140 822	2	•	49.3
35	26 216	30	43 651	20	70 005	7	50 262	5	•	3	•	2	•	49.31
157	•	67	93 496	18	47 789	-	-	1	•	-	-	-	-	49.32
56	39 923	43	60 393	41	138 729	9	•	1	•	1	•	-	-	49.39
24	16 708	18	•	12	35 371	4	•	1	•	1	•	-	-	49.39.1
28	20 673	23	33 050	29	103 357	5	35 545	-	-	-	-	-	-	49.39.2
4	2 543	2	•	-	-	-	-	-	-	-	-	-	-	49.39.9
396	281 478	290	403 727	222	•	77	509 635	32	473 551	6	208 281	1	•	49.4
386	274 732	286	397 785	218	649 878	77	509 635	31	•	6	208 281	1	•	49.41
10	6 746	4	5 942	4	•	-	-	1	•	-	-	-	-	49.42
1	•	2	•	-	-	-	-	-	-	2	•	2	•	49.5
115	89 519	237	•	185	555 619	24	160 162	10	135 062	6	•	5	•	50
1	•	-	-	-	-	-	-	-	-	1	•	-	-	50.1
95	74 685	227	336 930	179	534 266	22	•	9	•	4	147 486	5	•	50.2
8	•	2	•	-	-	-	-	-	-	-	-	-	-	50.3
11	8 017	8	10 063	6	21 352	2	•	1	•	1	•	-	-	50.4
3	2 858	2	•	3	9 556	2	•	2	•	1	•	-	-	51
3	2 858	2	•	3	9 556	2	•	2	•	1	•	-	-	51.1
-	-	-	-	-	-	-	-	-	-	-	-	-	-	51.2
-	-	-	-	-	-	-	-	-	-	-	-	-	-	51.21
-	-	-	-	-	-	-	-	-	-	-	-	-	-	51.22
261	184 851	258	368 088	294	931 974	162	1 117 342	112	1 647 966	27	957 137	25	5 361 865	52
17	11 967	20	28 945	24	75 603	19	133 965	8	•	1	•	4	584 991	52.1

Noch: 3. Umsatzsteuerpflichtige und deren Lieferungen und Leistungen 2016
nach Wirtschaftszweigen und Umsatzgrößenklassen

Systematik-Nr.	Wirtschaftszweig	Steuerpflichtige	Lieferungen und Leistungen	Davon in Umsatzgrößenklassen von ... bis unter ... Euro							
				17 501 bis unter 50 000		50 000 bis unter 100 000		100 000 bis unter 250 000		250 000 bis unter 500 000	
				Anzahl	1 000 €	Anzahl	1 000 €	Anzahl	1 000 €	Anzahl	1 000 €
52.2	Erbringung von sonstigen Dienstleistungen für den Verkehr	2 041	9 756 503	221	7 060	212	15 451	332	52 735	230	83 127
52.21	Erbringung von sonstigen Dienstleistungen für den Landverkehr	108	114 158	14	400	17	1 195	21	3 219	20	7 323
52.21.1	Betrieb von Parkhäusern und Parkplätzen	43	69 849	5	158	5	379	4	553	6	•
52.21.2	Betrieb von Verkehrswegen für Straßenfahrzeuge	10	•	-	-	1	•	5	846	3	•
52.21.3	Betrieb von Verkehrswegen für Schienenfahrzeuge	-	-	-	-	-	-	-	-	-	-
52.21.4	Betrieb von Bahnhöfen für den Personenverkehr einschließlich Omnibusbahnhöfe	-	-	-	-	-	-	-	-	-	-
52.21.5	Betrieb von Güterabfertigungseinrichtungen für Schienen- und Straßenfahrzeuge (ohne Frachtumschlag)	-	-	-	-	-	-	-	-	-	-
52.21.9	Erbringung von sonstigen Dienstleistungen für den Landverkehr a. n. g.	55	•	9	243	11	•	12	1 819	11	4 199
52.22	Erbringung von sonstigen Dienstleistungen für die Schifffahrt	107	215 155	19	569	18	1 250	19	3 003	12	4 609
52.22.1	Betrieb von Wasserstraßen	-	-	-	-	-	-	-	-	-	-
52.22.2	Betrieb von Häfen	21	94 398	2	•	4	•	-	-	4	•
52.22.3	Lotsinnen und Lotsen in der Schifffahrt	16	2 918	6	•	2	•	5	904	1	•
52.22.9	Erbringung von sonstigen Dienstleistungen für die Schifffahrt a. n. g.	70	117 839	11	318	12	878	14	2 099	7	2 690
52.23	Erbringung von sonstigen Dienstleistungen für die Luftfahrt	32	172 513	6	190	2	•	5	588	5	•
52.23.1	Betrieb von Flughäfen und Landeplätzen für Luftfahrzeuge	29	•	5	•	1	•	5	588	5	•
52.23.9	Erbringung von sonstigen Dienstleistungen für die Luftfahrt a. n. g.	3	•	1	•	1	•	-	-	-	-
52.24	Frachtumschlag	32	202 632	3	100	3	•	6	944	2	•
52.29	Erbringung von sonstigen Dienstleistungen für den Verkehr a. n. g.	1 762	9 052 045	179	5 801	172	12 658	281	44 980	191	68 729
52.29.1	Spedition	1 510	8 865 119	118	3 852	117	8 636	232	37 595	169	61 032
52.29.2	Schiffsmaklerbüros und -agenturen	38	36 836	3	101	8	589	11	1 627	6	2 189
52.29.9	Erbringung von Dienstl. für den Verkehr a. n. g.	214	150 090	58	1 847	47	3 433	38	5 758	16	5 508
53	Post-, Kurier- und Expressdienste	1 016	711 500	291	9 687	198	13 896	209	33 618	128	44 895
53.1	Postdienste von Universaldienstleistungsanbietern	-	-	-	-	-	-	-	-	-	-
53.2	Sonstige Post-, Kurier- und Expressdienste	1 016	711 500	291	9 687	198	13 896	209	33 618	128	44 895
I	Gastgewerbe	20 321	6 510 443	4 228	137 054	4 174	306 307	6 062	976 215	3 223	1 129 580
55	Beherbergung	4 797	2 134 857	1 271	39 659	867	62 660	1 060	173 629	667	236 448
55.1	Hotels, Gasthöfe und Pensionen	2 862	1 717 337	368	12 107	401	29 657	748	125 152	543	194 659
55.10.1	Hotels (ohne Hotels garnis)	1 237	1 207 790	68	2 298	103	7 618	251	43 735	263	96 818
55.10.2	Hotels garnis	341	155 901	36	1 141	45	3 419	111	19 191	69	24 619
55.10.3	Gasthöfe	799	264 978	139	4 556	130	9 569	227	37 295	162	56 679
55.10.4	Pensionen	485	88 669	125	4 111	123	9 052	159	24 933	49	16 542

Noch: 3. Umsatzsteuerpflichtige und deren Lieferungen und Leistungen 2016
nach Wirtschaftszweigen und Umsatzgrößenklassen

Davon in Umsatzgrößenklassen von ... bis unter ... Euro														Systematik-Nr.
500 000 bis unter 1 Mio.		1 Mio. bis unter 2 Mio.		2 Mio. bis unter 5 Mio.		5 Mio. bis unter 10 Mio.		10 Mio. bis unter 25 Mio.		25 Mio. bis unter 50 Mio.		50 Mio. und mehr		
Anzahl	1 000 €	Anzahl	1 000 €	Anzahl	1 000 €	Anzahl	1 000 €	Anzahl	1 000 €	Anzahl	1 000 €	Anzahl	1 000 €	
244	172 884	238	339 143	270	856 371	143	983 377	104	•	26	•	21	4 776 874	52.2
16	11 465	14	•	2	•	1	•	3	57 341	-	-	-	-	- 52.21
8	5 909	10	•	2	•	1	•	2	•	-	-	-	-	- 52.21.1
-	-	-	-	-	-	-	-	1	•	-	-	-	-	- 52.21.2
-	-	-	-	-	-	-	-	-	-	-	-	-	-	- 52.21.3
-	-	-	-	-	-	-	-	-	-	-	-	-	-	- 52.21.4
-	-	-	-	-	-	-	-	-	-	-	-	-	-	- 52.21.5
8	5 556	4	5 104	-	-	-	-	-	-	-	-	-	-	- 52.21.9
13	9 335	9	12 493	7	23 601	6	38 686	3	•	-	-	1	•	52.22
-	-	-	-	-	-	-	-	-	-	-	-	-	-	- 52.22.1
4	•	2	•	3	•	-	-	1	•	-	-	1	•	52.22.2
2	•	-	-	-	-	-	-	-	-	-	-	-	-	- 52.22.3
7	5 136	7	•	4	•	6	38 686	2	•	-	-	-	-	- 52.22.9
8	•	2	•	-	-	3	•	-	-	-	-	1	•	52.23
8	•	2	•	-	-	2	•	-	-	-	-	1	•	52.23.1
-	-	-	-	-	-	1	•	-	-	-	-	-	-	- 52.23.9
2	•	3	3 360	3	•	5	40 553	3	51 020	1	•	1	•	52.24
205	145 853	210	303 394	258	816 867	128	877 052	95	1 378 970	25	900 185	18	4 497 555	52.29
178	126 899	198	•	242	767 347	120	826 526	93	•	25	900 185	18	4 497 555	52.29.1
3	1 820	2	•	3	10 476	1	•	1	•	-	-	-	-	- 52.29.2
24	17 134	10	15 308	13	39 045	7	•	1	•	-	-	-	-	- 52.29.9
86	60 774	64	90 081	27	81 803	4	•	6	•	1	•	2	•	53
-	-	-	-	-	-	-	-	-	-	-	-	-	-	- 53.1
86	60 774	64	90 081	27	81 803	4	•	6	•	1	•	2	•	53.2
1 606	1 095 996	640	856 980	284	829 474	76	547 528	23	341 341	3	•	2	•	I
465	321 812	271	373 175	144	426 194	37	262 351	15	238 928	-	-	-	-	- 55
388	268 651	240	327 407	131	385 448	33	237 535	10	136 720	-	-	-	-	- 55.1
233	163 304	175	237 925	106	314 656	28	204 716	10	136 720	-	-	-	-	- 55.10.1
38	25 252	29	40 455	11	•	2	•	-	-	-	-	-	-	- 55.10.2
95	65 698	33	44 426	11	•	2	•	-	-	-	-	-	-	- 55.10.3
22	14 397	3	4 601	3	•	1	•	-	-	-	-	-	-	- 55.10.4

Noch: 3. Umsatzsteuerpflichtige und deren Lieferungen und Leistungen 2016
nach Wirtschaftszweigen und Umsatzgrößenklassen

Systematik-Nr.	Wirtschaftszweig	Steuerpflichtige	Lieferungen und Leistungen	Davon in Umsatzgrößenklassen von ... bis unter ... Euro							
				17 501 bis unter 50 000		50 000 bis unter 100 000		100 000 bis unter 250 000		250 000 bis unter 500 000	
				Anzahl	1 000 €	Anzahl	1 000 €	Anzahl	1 000 €	Anzahl	1 000 €
55.2	Ferienunterkünfte und ähnliche Beherbergungsstätten	1 499	266 551	758	23 036	352	24 911	235	36 371	78	26 603
55.20.1	Erholungs- und Ferienheime	32	22 650	6	181	5	378	7	1 153	8	2 767
55.20.2	Ferienzentren	26	56 840	6	183	4	270	4	494	2	•
55.20.3	Ferienhäuser und Ferienwohnungen	1 412	179 920	737	22 367	337	23 845	217	33 505	66	22 234
55.20.4	Jugendherbergen und Hütten	29	7 141	9	304	6	418	7	1 218	2	•
55.3	Campingplätze	166	81 714	18	568	34	2 489	42	6 745	31	10 421
55.9	Sonstige Beherbergungsstätten	270	69 255	127	3 948	80	5 602	35	5 361	15	4 766
55.90.1	Privatquartiere	250	25 965	120	3 746	77	5 393	33	•	11	3 604
55.90.9	Sonstige Beherbergungsstätten a. n. g.	20	43 290	7	202	3	209	2	•	4	1 161
56	Gastronomie	15 524	4 375 587	2 957	97 394	3 307	243 648	5 002	802 586	2 556	893 131
56.1	Restaurants, Gaststätten, Imbissstuben, Cafés, Eissalons u. ä.	10 508	3 200 614	1 634	55 019	2 220	164 380	3 601	578 742	1 856	648 895
56.10.1	Restaurants mit herkömmlicher Bedienung	5 536	1 720 283	647	21 835	949	70 193	1 914	315 657	1 212	428 532
56.10.2	Restaurants mit Selbstbedienung	205	501 111	24	728	31	2 249	43	6 865	32	11 132
56.10.3	Imbissstuben u. ä.	3 206	652 603	661	22 166	875	64 887	1 097	168 814	377	127 781
56.10.4	Cafés	1 018	209 368	249	8 461	258	18 799	302	45 805	138	48 218
56.10.5	Eissalons	543	117 249	53	1 828	107	8 251	245	41 602	97	33 233
56.2	Caterer und Erbringung sonstiger Verpflegungsdienstleistungen	1 156	419 383	247	7 883	236	17 065	333	53 300	161	56 256
56.21	Event-Caterer	411	153 263	83	2 567	88	6 233	108	17 437	57	20 250
56.29	Erbringung sonstiger Verpflegungsdienstleistungen	745	266 120	164	5 316	148	10 832	225	35 863	104	36 006
56.3	Ausschank von Getränken	3 860	755 589	1 076	34 493	851	62 203	1 068	170 544	539	187 981
56.30.1	Schankwirtschaften	3 172	590 242	900	28 897	721	52 541	873	140 322	426	148 151
56.30.2	Diskotheken und Tanzlokale	148	61 427	28	924	27	2 054	33	4 926	25	8 896
56.30.3	Bars	154	21 330	64	2 037	32	2 194	37	5 379	14	5 033
56.30.4	Vergnügungslokale	23	2 932	8	225	9	634	4	•	-	-
56.30.9	Sonstige getränkegeprägte Gastronomie	363	79 657	76	2 411	62	4 780	121	•	74	25 900
J	Information und Kommunikation	8 002	6 331 937	2 223	70 746	1 683	121 710	1 851	283 607	806	285 415
58	Verlagswesen	703	1 976 039	114	3 739	109	7 904	134	21 658	107	37 328
58.1	Verlegen von Büchern und Zeitschriften; sonstiges Verlagswesen (ohne Software)	617	1 935 062	98	3 231	82	5 996	114	18 897	95	33 520
58.11	Verlegen von Büchern	156	360 772	38	1 289	26	1 898	33	5 670	24	8 698
58.12	Verlegen von Adressbüchern und Verzeichnissen	22	220 784	4	146	2	•	1	•	-	-
58.13	Verlegen von Zeitungen	130	981 894	9	299	7	•	15	•	15	5 604
58.14	Verlegen von Zeitschriften	143	260 806	15	498	21	1 497	25	3 912	26	9 071
58.19	Sonstiges Verlagswesen (ohne Software)	166	110 806	32	998	26	1 953	40	6 587	30	10 147
58.2	Verlegen von Software	86	40 977	16	509	27	1 908	20	2 761	12	3 809
58.21	Verlegen von Computerspielen	11	3 600	4	137	1	•	2	•	3	856
58.29	Verlegen von sonstiger Software	75	37 377	12	372	26	•	18	•	9	2 953
59	Herstellung, Verleih und Vertrieb von Filmen und Fernsehprogrammen; Kinos; Tonstudios und Verlegen von Musik	393	184 789	129	3 893	72	5 110	81	13 191	35	12 897

Noch: 3. Umsatzsteuerpflichtige und deren Lieferungen und Leistungen 2016
nach Wirtschaftszweigen und Umsatzgrößenklassen

Davon in Umsatzgrößenklassen von ... bis unter ... Euro														Systematik-Nr.
500 000 bis unter 1 Mio.		1 Mio. bis unter 2 Mio.		2 Mio. bis unter 5 Mio.		5 Mio. bis unter 10 Mio.		10 Mio. bis unter 25 Mio.		25 Mio. bis unter 50 Mio.		50 Mio. und mehr		
Anzahl	1 000 €	Anzahl	1 000 €	Anzahl	1 000 €	Anzahl	1 000 €	Anzahl	1 000 €	Anzahl	1 000 €	Anzahl	1 000 €	
41	27 419	17	23 852	12	•	4	24 816	2	•	-	-	-	-	- 55.2
2	•	2	•	-	-	2	•	-	-	-	-	-	-	- 55.20.1
2	•	4	5 640	2	•	-	-	2	•	-	-	-	-	- 55.20.2
34	23 154	9	12 846	10	•	2	•	-	-	-	-	-	-	- 55.20.3
3	1 976	2	•	-	-	-	-	-	-	-	-	-	-	- 55.20.4
28	20 693	12	•	-	-	-	-	1	•	-	-	-	-	- 55.3
8	5 049	2	•	1	•	-	-	2	•	-	-	-	-	- 55.9
7	•	1	•	1	•	-	-	-	-	-	-	-	-	- 55.90.1
1	•	1	•	-	-	-	-	2	•	-	-	-	-	- 55.90.9
1 141	774 184	369	483 804	140	403 281	39	285 176	8	102 413	3	•	2	•	• 56
785	532 291	264	344 969	105	297 011	33	250 281	6	•	2	•	2	•	• 56.1
573	387 882	179	234 627	48	•	12	87 569	1	•	1	•	-	-	- 56.10.1
17	12 458	15	19 527	21	62 933	16	127 898	3	43 161	1	•	2	•	• 56.10.2
116	77 324	47	60 146	27	79 974	4	•	2	•	-	-	-	-	- 56.10.3
42	28 419	20	•	8	25 091	1	•	-	-	-	-	-	-	- 56.10.4
37	26 208	3	•	1	•	-	-	-	-	-	-	-	-	- 56.10.5
108	75 745	42	55 900	23	73 840	3	16 039	2	•	1	•	-	-	- 56.2
41	28 996	23	31 863	10	•	-	-	1	•	-	-	-	-	- 56.21
67	46 749	19	24 037	13	•	3	16 039	1	•	1	•	-	-	- 56.29
248	166 148	63	82 935	12	32 429	3	18 857	3	-	-	-	-	-	- 56.3
196	•	47	61 527	8	•	1	•	-	-	-	-	-	-	- 56.30.1
22	16 041	8	10 758	4	•	1	•	-	-	-	-	-	-	- 56.30.2
3	1 742	4	4 944	-	-	-	-	-	-	-	-	-	-	- 56.30.3
2	•	-	-	-	-	-	-	-	-	-	-	-	-	- 56.30.4
25	16 116	4	5 705	-	-	1	•	-	-	-	-	-	-	- 56.30.9
558	396 849	380	543 127	285	880 654	107	752 715	72	1 147 522	24	824 423	13	1 025 169 J	
64	45 920	54	79 175	54	171 914	31	221 040	19	327 935	8	280 239	9	779 186 58	
61	43 813	51	74 656	52	•	28	•	19	327 935	8	280 239	9	779 186	58.1
12	8 018	7	10 505	5	13 062	4	32 729	4	60 236	2	•	1	•	• 58.11
4	3 567	2	•	3	10 710	3	21 719	-	-	1	•	2	•	• 58.12
5	3 537	16	23 217	26	92 323	17	116 141	11	196 381	5	173 311	4	367 995	58.13
23	16 534	16	23 084	10	28 035	3	22 470	2	•	-	-	2	•	• 58.14
17	12 158	10	•	8	•	1	•	2	•	-	-	-	-	- 58.19
3	2 107	3	4 520	2	•	3	•	-	-	-	-	-	-	- 58.2
-	-	-	-	1	•	-	-	-	-	-	-	-	-	- 58.21
3	2 107	3	4 520	1	•	3	•	-	-	-	-	-	-	- 58.29
36	26 946	19	28 277	16	54 413	3	•	2	•	-	-	-	-	- 59

Noch: 3. Umsatzsteuerpflichtige und deren Lieferungen und Leistungen 2016
nach Wirtschaftszweigen und Umsatzgrößenklassen

Systematik-Nr.	Wirtschaftszweig	Steuerpflichtige	Lieferungen und Leistungen	Davon in Umsatzgrößenklassen von ... bis unter ... Euro							
				17 501 bis unter 50 000		50 000 bis unter 100 000		100 000 bis unter 250 000		250 000 bis unter 500 000	
				Anzahl	1 000 €	Anzahl	1 000 €	Anzahl	1 000 €	Anzahl	1 000 €
59.1	Herstellung von Filmen und Fernsehprogrammen, deren Verleih und Vertrieb; Kinos	303	165 722	96	2 896	51	3 715	60	9 654	27	10 041
59.11	Herstellung von Filmen, Videofilmen und Fernsehprogrammen	174	82 182	65	1 932	39	2 770	30	4 720	13	4 776
59.12	Nachbearbeitung und sonstige Filmtechnik	24	2 336	10	344	7	•	5	•	2	•
59.13	Filmverleih und -vertrieb (ohne Videotheken)	30	6 626	14	420	1	•	9	•	1	•
59.14	Kinos	75	74 577	7	199	4	344	16	2 594	11	4 174
59.2	Tonstudios; Herstellung von Hörfunkbeiträgen; Verlegen von bespielten Tonträgern und Musikalien	90	19 068	33	998	21	1 395	21	3 536	8	2 856
59.20.1	Tonstudios und Herstellung von Hörfunkbeiträgen	26	4 728	11	381	5	292	6	1 054	1	•
59.20.2	Verlegen von bespielten Tonträgern	21	5 093	6	130	6	414	5	717	3	•
59.20.3	Verlegen von Musikalien	43	9 247	16	486	10	688	10	1 765	4	1 366
60	Rundfunkveranstalter	22	59 001	5	169	1	•	1	•	3	1 043
60.1	Hörfunkveranstalter	14	54 498	4	•	-	-	-	-	2	•
60.2	Fernsehveranstalter	8	4 503	1	•	1	•	1	•	1	•
61	Telekommunikation	195	242 289	59	1 888	40	•	37	•	23	8 158
61.1	Leitungsgebundene Telekommunikation	10	99 860	1	•	1	•	-	-	1	•
61.2	Drahtlose Telekommunikation	91	110 713	18	•	24	1 752	19	2 947	14	4 906
61.3	Satellitentelekommunikation	-	-	-	-	-	-	-	-	-	-
61.9	Sonstige Telekommunikation	94	31 717	40	1 246	15	1 091	18	•	8	•
61.90.1	Internetserviceprovider	48	24 638	16	481	9	647	12	•	3	•
61.90.9	Sonstige Telekommunikation a. n. g.	46	7 079	24	764	6	444	6	736	5	1 692
62	Erbr. von Dienstleist. der Informationstechnologie	5 217	3 211 444	1 434	45 742	1 145	83 188	1 308	198 949	482	170 653
62.01	Programmierungstätigkeiten	2 458	1 466 579	705	22 275	531	38 900	601	90 621	227	79 291
62.01.1	Entwicklung und Programmierung von Internetpräsentationen	798	168 016	304	9 459	201	14 331	167	25 455	60	20 396
62.01.9	Sonstige Softwareentwicklung	1 660	1 298 563	401	12 815	330	24 569	434	65 166	167	58 895
62.02	Erbringung von Beratungsleistungen auf dem Gebiet der Informationstechnologie	1 615	935 126	399	12 804	364	26 213	480	73 548	139	49 663
62.03	Betrieb von Datenverarbeitungseinricht. für Dritte	434	508 441	123	3 960	74	5 405	91	13 597	42	16 053
62.09	Erbringung von sonstigen Dienstleistungen der Informationstechnologie	710	301 298	207	6 704	176	12 670	136	21 183	74	25 646
63	Informationsdienstleistungen	1 472	658 374	482	15 315	316	22 495	290	44 392	156	55 336
63.1	Datenverarbeitung, Hosting und damit verbundene Tätigkeiten; Webportale	90	169 446	29	879	16	1 240	13	2 177	7	2 264
63.11	Datenverarbeitung, Hosting und damit verbundene Tätigkeiten	45	106 054	12	393	9	679	8	1 190	1	•
63.12	Webportale	45	63 391	17	486	7	561	5	987	6	•
63.9	Erbringung von sonstigen Informationsdienstl.	1 382	488 928	453	14 436	300	21 255	277	42 215	149	53 072
63.91	Korrespondenz- und Nachrichtenbüros	72	29 042	24	789	23	1 588	7	1 184	8	3 045
63.99	Erbr. von sonstigen Informationsdienstl. a. n. g.	1 310	459 887	429	13 647	277	19 667	270	41 031	141	50 027
K	Erbringung von Finanz- und Versicherungsdienstleistungen	1 959	1 738 625	662	20 651	451	32 018	396	62 453	186	66 625

Noch: 3. Umsatzsteuerpflichtige und deren Lieferungen und Leistungen 2016
nach Wirtschaftszweigen und Umsatzgrößenklassen

Davon in Umsatzgrößenklassen von ... bis unter ... Euro														Systematik-Nr.
500 000 bis unter 1 Mio.		1 Mio. bis unter 2 Mio.		2 Mio. bis unter 5 Mio.		5 Mio. bis unter 10 Mio.		10 Mio. bis unter 25 Mio.		25 Mio. bis unter 50 Mio.		50 Mio. und mehr		
Anzahl	1 000 €	Anzahl	1 000 €	Anzahl	1 000 €	Anzahl	1 000 €	Anzahl	1 000 €	Anzahl	1 000 €	Anzahl	1 000 €	
32	23 913	18	•	14	•	3	•	2	•	-	-	-	-	- 59.1
11	7 569	5	7 524	7	•	3	•	1	•	-	-	-	-	- 59.11
-	-	-	-	-	-	-	-	-	-	-	-	-	-	- 59.12
5	4 165	-	-	-	-	-	-	-	-	-	-	-	-	- 59.13
16	12 179	13	•	7	24 466	-	-	1	•	-	-	-	-	- 59.14
4	3 033	1	•	2	•	-	-	-	-	-	-	-	-	- 59.2
2	•	1	•	-	-	-	-	-	-	-	-	-	-	- 59.20.1
-	-	-	-	1	•	-	-	-	-	-	-	-	-	- 59.20.2
2	•	-	-	1	•	-	-	-	-	-	-	-	-	- 59.20.3
7	4 923	1	•	1	•	1	•	2	•	-	-	-	-	- 60
4	2 985	1	•	-	-	1	•	2	•	-	-	-	-	- 60.1
3	1 938	-	-	1	•	-	-	-	-	-	-	-	-	- 60.2
14	9 882	12	•	4	•	2	•	1	•	1	•	2	•	• 61
1	•	1	•	2	•	1	•	1	•	-	-	1	•	• 61.1
6	4 227	8	11 774	-	-	-	-	-	-	1	•	1	•	• 61.2
-	-	-	-	-	-	-	-	-	-	-	-	-	-	- 61.3
7	•	3	3 677	2	•	1	•	-	-	-	-	-	-	- 61.9
2	•	3	3 677	2	•	1	•	-	-	-	-	-	-	- 61.90.1
5	3 443	-	-	-	-	-	-	-	-	-	-	-	-	- 61.90.9
323	228 542	235	331 514	171	519 482	64	448 827	40	615 954	13	•	2	•	• 62
156	110 468	103	145 246	77	248 532	35	253 493	17	263 663	6	214 091	-	-	- 62.01
31	21 195	27	37 859	4	13 092	4	26 228	-	-	-	-	-	-	- 62.01.1
125	89 272	76	107 386	73	235 440	31	227 265	17	263 663	6	214 091	-	-	- 62.01.9
82	58 020	69	99 437	50	148 670	17	115 440	11	179 232	3	•	1	•	• 62.02
34	24 098	24	31 345	26	73 439	6	39 479	10	•	3	85 347	1	•	• 62.03
51	35 957	39	55 485	18	48 841	6	40 414	2	•	1	•	-	-	- 62.09
114	80 636	59	85 478	39	120 192	6	42 652	8	•	2	•	-	-	- 63
5	3 534	6	7 650	7	27 488	2	•	3	38 229	2	•	-	-	- 63.1
1	•	3	4 081	6	•	1	•	3	38 229	1	•	-	-	- 63.11
4	•	3	3 568	1	•	1	•	-	-	1	•	-	-	- 63.12
109	77 101	53	77 828	32	92 704	4	•	5	•	-	-	-	-	- 63.9
5	3 585	3	•	1	•	-	-	1	•	-	-	-	-	- 63.91
104	73 516	50	•	31	•	4	•	4	71 561	-	-	-	-	- 63.99
85	59 881	70	99 056	54	164 283	24	175 315	20	302 684	5	196 998	6	558 660 K	

Noch: 3. Umsatzsteuerpflichtige und deren Lieferungen und Leistungen 2016
nach Wirtschaftszweigen und Umsatzgrößenklassen

Systematik-Nr.	Wirtschaftszweig	Steuerpflichtige	Lieferungen und Leistungen	Davon in Umsatzgrößenklassen von ... bis unter ... Euro							
				17 501 bis unter 50 000		50 000 bis unter 100 000		100 000 bis unter 250 000		250 000 bis unter 500 000	
				Anzahl	1 000 €	Anzahl	1 000 €	Anzahl	1 000 €	Anzahl	1 000 €
64	Erbringung von Finanzdienstleistungen	488	1 076 301	110	3 362	95	6 822	82	13 667	50	18 218
64.1	Zentralbanken und Kreditinstitute	157	887 554	6	200	20	•	21	3 455	16	6 012
64.11	Zentralbanken	-	-	-	-	-	-	-	-	-	-
64.19	Kreditinstitute (ohne Spezialkreditinstitute)	157	887 554	6	200	20	•	21	3 455	16	6 012
64.19.1	Kreditbanken einschl. Zweigstellen ausl. Banken	6	•	1	•	3	•	-	-	1	•
64.19.2	Kreditinstitute des Sparkassensektors	45	525 655	-	-	-	-	4	•	2	•
64.19.3	Kreditinstitute des Genossenschaftssektors	104	343 397	5	•	17	1 289	16	2 552	13	4 803
64.19.4	Realkreditinstitute	-	-	-	-	-	-	-	-	-	-
64.19.5	Kreditinstitute mit Sonderaufgaben	1	•	-	-	-	-	1	•	-	-
64.19.6	Bausparkassen	1	•	-	-	-	-	-	-	-	-
64.2	Beteiligungsgesellschaften	301	127 480	98	2 981	73	5 195	57	9 541	29	10 246
64.3	Treuhand- und sonstige Fonds und ähnliche Finanzinstitutionen	-	-	-	-	-	-	-	-	-	-
64.9	Sonstige Finanzierungsinstitutionen	30	61 267	6	181	2	•	4	670	5	1 960
64.91	Institutionen für Finanzierungsleasing	15	•	3	104	-	-	2	•	3	•
64.92	Spezialkreditinstitute	13	16 826	3	77	2	•	2	•	1	•
64.92.1	Spezialkreditinstitute (ohne Pfandkreditgeschäfte)	1	•	-	-	-	-	-	-	-	-
64.92.2	Leihhäuser	12	•	3	77	2	•	2	•	1	•
64.99	Sonstige Finanzdienstleistungen a. n. g.	2	•	-	-	-	-	-	-	1	•
64.99.1	Investmentaktiengesellschaften und Fonds von Kapitalanlagegesellschaften (ohne Geldmarktfonds)	-	-	-	-	-	-	-	-	-	-
64.99.9	Sonstige Finanzierungsinstitutionen a. n. g.	2	•	-	-	-	-	-	-	1	•
65	Versicherungen, Rückversicherungen und Pensionskassen (ohne Sozialversicherung)	26	243 992	2	•	3	262	5	985	2	•
65.1	Versicherungen	23	•	2	•	3	262	4	•	2	•
65.11	Lebensversicherungen	8	•	1	•	1	•	1	•	2	•
65.12	Nichtlebensversicherungen	15	187 284	1	•	2	•	3	532	-	-
65.12.1	Krankenversicherungen	2	•	-	-	-	-	1	•	-	-
65.12.2	Schaden- und Unfallversicherungen	13	•	1	•	2	•	2	•	-	-
65.2	Rückversicherungen	2	•	-	-	-	-	-	-	-	-
65.3	Pensionskassen und Pensionsfonds	1	•	-	-	-	-	1	•	-	-
66	Mit Finanz- und Versicherungsdienstleistungen verbundene Tätigkeiten	1 445	418 332	550	•	353	24 934	309	47 802	134	•
66.1	Mit Finanzdienstleistungen verbundene Tätigkeiten	782	202 384	244	7 647	181	12 816	188	29 288	91	33 056
66.11	Effekten- und Warenbörsen	2	•	-	-	1	•	-	-	-	-
66.12	Effekten- und Warenhandel	65	•	16	526	17	•	23	3 623	5	1 598
66.19	Sonstige mit Finanzdienstleistungen verbundene Tätigkeiten	715	188 113	228	7 121	163	11 479	165	25 665	86	31 457
66.2	Mit Versicherungsdienstleistungen und Pensionskassen verbundene Tätigkeiten	644	205 731	302	9 427	169	11 916	116	17 612	42	14 331
66.21	Risiko- und Schadensbewertung	40	6 619	11	392	10	•	12	1 648	4	•
66.22	Tätigkeit von Versicherungsmaklerinnen und -maklern	589	197 004	282	8 791	158	11 160	101	15 409	37	12 416
66.29	Sonstige mit Versicherungsdienstleistungen und Pensionskassen verbundene Tätigkeiten	15	2 108	9	244	1	•	3	555	1	•

Noch: 3. Umsatzsteuerpflichtige und deren Lieferungen und Leistungen 2016
nach Wirtschaftszweigen und Umsatzgrößenklassen

Davon in Umsatzgrößenklassen von ... bis unter ... Euro														Systematik-Nr.
500 000 bis unter 1 Mio.		1 Mio. bis unter 2 Mio.		2 Mio. bis unter 5 Mio.		5 Mio. bis unter 10 Mio.		10 Mio. bis unter 25 Mio.		25 Mio. bis unter 50 Mio.		50 Mio. und mehr		
Anzahl	1 000 €	Anzahl	1 000 €	Anzahl	1 000 €	Anzahl	1 000 €	Anzahl	1 000 €	Anzahl	1 000 €	Anzahl	1 000 €	
29	21 129	35	50 937	42	128 025	22	•	15	220 798	4	•	4	•	64
7	5 210	18	26 096	32	103 015	16	120 392	14	•	3	122 593	4	•	64.1
-	-	-	-	-	-	-	-	-	-	-	-	-	-	- 64.11
7	5 210	18	26 096	32	103 015	16	120 392	14	•	3	122 593	4	•	64.19
-	-	-	-	-	-	-	-	1	•	-	-	-	-	- 64.19.1
3	2 039	9	•	7	23 641	7	54 990	8	107 654	2	•	3	232 306	64.19.2
4	3 171	8	10 807	25	79 374	9	65 402	5	75 672	1	•	1	•	64.19.3
-	-	-	-	-	-	-	-	-	-	-	-	-	-	- 64.19.4
-	-	-	-	-	-	-	-	-	-	-	-	-	-	- 64.19.5
-	-	1	•	-	-	-	-	-	-	-	-	-	-	- 64.19.6
19	13 849	12	17 680	8	•	4	25 579	1	•	-	-	-	-	- 64.2
-	-	-	-	-	-	-	-	-	-	-	-	-	-	- 64.3
3	2 070	5	7 162	2	•	2	•	-	-	1	•	-	-	- 64.9
1	•	3	•	2	•	-	-	-	-	1	•	-	-	- 64.91
2	•	1	•	-	-	2	•	-	-	-	-	-	-	- 64.92
-	-	-	-	-	-	1	•	-	-	-	-	-	-	- 64.92.1
2	•	1	•	-	-	1	•	-	-	-	-	-	-	- 64.92.2
-	-	1	•	-	-	-	-	-	-	-	-	-	-	- 64.99
-	-	-	-	-	-	-	-	-	-	-	-	-	-	- 64.99.1
-	-	1	•	-	-	-	-	-	-	-	-	-	-	- 64.99.9
2	•	5	7 910	1	•	1	•	3	•	1	•	1	•	65
2	•	5	7 910	1	•	1	•	1	•	1	•	1	•	65.1
1	•	1	•	-	-	-	-	1	•	-	-	-	-	- 65.11
1	•	4	•	1	•	1	•	-	-	1	•	1	•	65.12
-	-	1	•	-	-	-	-	-	-	-	-	-	-	- 65.12.1
1	•	3	5 337	1	•	1	•	-	-	1	•	1	•	65.12.2
-	-	-	-	-	-	-	-	2	•	-	-	-	-	- 65.2
-	-	-	-	-	-	-	-	-	-	-	-	-	-	- 65.3
54	•	30	40 209	11	•	1	•	2	•	-	-	1	•	66
41	28 415	25	33 478	10	•	-	-	2	•	-	-	-	-	- 66.1
-	-	-	-	1	•	-	-	-	-	-	-	-	-	- 66.11
2	•	2	•	-	-	-	-	-	-	-	-	-	-	- 66.12
39	•	23	•	9	26 765	-	-	2	•	-	-	-	-	- 66.19
11	7 658	2	•	-	-	1	•	-	-	-	-	1	•	66.2
2	•	1	•	-	-	-	-	-	-	-	-	-	-	- 66.21
8	•	1	•	-	-	1	•	-	-	-	-	1	•	66.22
1	•	-	-	-	-	-	-	-	-	-	-	-	-	- 66.29

Noch: 3. Umsatzsteuerpflichtige und deren Lieferungen und Leistungen 2016
nach Wirtschaftszweigen und Umsatzgrößenklassen

Systematik-Nr.	Wirtschaftszweig	Steuerpflichtige	Lieferungen und Leistungen	Davon in Umsatzgrößenklassen von ... bis unter ... Euro							
				17 501 bis unter 50 000		50 000 bis unter 100 000		100 000 bis unter 250 000		250 000 bis unter 500 000	
				Anzahl	1 000 €	Anzahl	1 000 €	Anzahl	1 000 €	Anzahl	1 000 €
66.3	Fondsmanagement	19	10 217	4	•	3	202	5	901	1	•
L	Grundstücks- und Wohnungswesen	26 099	6 922 360	10 960	337 631	5 865	415 120	4 980	779 784	2 016	705 588
68	Grundstücks- und Wohnungswesen	26 099	6 922 360	10 960	337 631	5 865	415 120	4 980	779 784	2 016	705 588
68.1	Kauf und Verkauf von eigenen Grundstücken, Gebäuden und Wohnungen	1 131	876 778	223	6 867	195	14 474	299	48 919	130	45 998
68.2	Vermietung, Verpachtung von eigenen oder geleasteten Grundstücken, Gebäuden und Wohnungen	20 659	4 723 395	9 511	290 770	4 703	331 374	3 585	557 733	1 376	479 842
68.3	Vermittlung und Verwaltung von Grundstücken, Gebäuden und Wohnungen für Dritte	4 309	1 322 186	1 226	39 994	967	69 271	1 096	173 132	510	179 749
68.31	Vermittlung von Grundstücken, Gebäuden und Wohnungen für Dritte	2 280	528 398	732	23 846	537	38 514	570	89 408	227	79 629
68.32	Verwaltung von Grundstücken, Gebäuden und Wohnungen für Dritte	2 029	793 788	494	16 148	430	30 757	526	83 724	283	100 119
M	Erbringung von freiberuflichen, wissenschaftlichen und technischen Dienstleistungen	35 915	14 424 325	10 458	334 802	7 907	570 686	8 538	1 338 688	4 063	1 435 801
69	Rechts- und Steuerberatung, Wirtschaftsprüfung	8 720	3 242 785	2 016	64 649	1 659	120 205	2 145	343 209	1 279	456 049
69.1	Rechtsberatung	4 377	1 211 778	1 054	34 108	969	70 251	1 211	191 020	564	197 787
69.10.1	Rechtsanwaltskanzleien mit Notariat	1 060	469 668	206	6 635	176	12 595	240	•	180	63 153
69.10.2	Rechtsanwaltskanzleien ohne Notariat	3 031	688 093	743	24 157	711	51 607	912	143 984	367	129 131
69.10.3	Notariate	16	1 601	5	140	6	421	4	•	1	•
69.10.4	Patentanwaltskanzleien	49	23 290	11	403	12	874	12	1 953	4	•
69.10.9	Erbr. sonstiger juristischer Dienstleistungen a. n. g.	221	29 125	89	2 775	64	4 754	43	6 440	12	3 849
69.2	Wirtschaftsprüfung und Steuerberatung; Buchführung	4 343	2 031 007	962	30 541	690	49 954	934	152 188	715	258 262
69.20.1	Praxen von Wirtschaftsprüferinnen und -prüfern, Wirtschaftsprüfungsgesellschaften	213	150 656	36	1 158	35	2 611	56	9 146	23	8 651
69.20.2	Praxen von vereidigten Buchprüferinnen und -prüfern, Buchprüfungsgesellschaften	16	3 306	5	149	4	232	4	635	2	•
69.20.3	Praxen von Steuerbevollmächtigten, Steuerberaterinnen und -beratern, Steuerberatungsgesellschaften	3 555	1 801 007	619	19 860	506	36 996	790	130 074	675	•
69.20.4	Buchführung (ohne Datenverarbeitungsdienste)	559	76 038	302	9 373	145	10 116	84	12 333	15	5 269
70	Verwaltung und Führung von Unternehmen und Betrieben; Unternehmensberatung	7 935	2 239 997	2 537	80 763	1 941	140 367	2 004	310 132	722	252 015
70.1	Verwaltung und Führung von Unternehmen und Betrieben	2 056	707 566	513	16 651	419	30 701	490	76 069	286	102 670
70.10.1	Managementtätigkeiten von Holdinggesellschaften	150	185 378	17	645	13	1 046	21	3 077	32	11 452
70.10.9	Sonstige Verwaltung und Führung von Unternehmen und Betrieben	1 906	522 188	496	16 006	406	29 655	469	72 991	254	91 219
70.2	Public-Relations- und Unternehmensberatung	5 879	1 532 431	2 024	64 112	1 522	109 666	1 514	234 064	436	149 344
70.21	Public-Relations-Beratung	98	40 134	35	1 069	17	1 191	19	3 103	8	2 688
70.22	Unternehmensberatung	5 781	1 492 297	1 989	63 043	1 505	108 475	1 495	230 961	428	146 657
71	Architektur- und Ingenieurbüros; technische, physikalische und chemische Untersuchung	10 550	6 356 139	2 654	86 262	2 380	172 431	2 616	409 824	1 202	425 642

Noch: 3. Umsatzsteuerpflichtige und deren Lieferungen und Leistungen 2016
nach Wirtschaftszweigen und Umsatzgrößenklassen

Davon in Umsatzgrößenklassen von ... bis unter ... Euro														Systematik-Nr.
500 000 bis unter 1 Mio.		1 Mio. bis unter 2 Mio.		2 Mio. bis unter 5 Mio.		5 Mio. bis unter 10 Mio.		10 Mio. bis unter 25 Mio.		25 Mio. bis unter 50 Mio.		50 Mio. und mehr		
Anzahl	1 000 €	Anzahl	1 000 €	Anzahl	1 000 €	Anzahl	1 000 €	Anzahl	1 000 €	Anzahl	1 000 €	Anzahl	1 000 €	
2	•	3	•	1	•	-	-	-	-	-	-	-	-	- 66.3
1 174	817 441	643	881 753	325	993 743	79	538 443	37	572 883	16	602 058	4	277 915	L
1 174	817 441	643	881 753	325	993 743	79	538 443	37	572 883	16	602 058	4	277 915	68
118	84 726	86	115 817	52	158 299	14	94 102	12	•	1	•	1	•	68.1
779	541 736	436	597 085	192	587 847	37	255 892	23	349 199	14	•	3	•	68.2
277	190 980	121	168 851	81	247 597	28	188 449	2	•	1	•	-	-	68.3
123	84 663	55	74 237	27	85 338	9	52 763	-	-	-	-	-	-	68.31
154	106 317	66	94 614	54	162 260	19	135 686	2	•	1	•	-	-	68.32
2 603	1 825 322	1 353	1 891 151	680	1 997 047	199	1 357 750	84	1 290 980	13	466 275	17	1 915 820	M
935	658 480	465	644 269	179	499 289	31	211 410	9	•	1	•	1	•	69
366	250 720	154	209 289	50	132 660	5	32 445	3	•	1	•	-	-	69.1
146	103 142	84	113 832	25	•	1	•	1	•	1	•	-	-	69.10.1
204	136 440	66	90 138	23	60 777	3	•	2	•	-	-	-	-	69.10.2
-	-	-	-	-	-	-	-	-	-	-	-	-	-	69.10.3
7	5 150	-	-	2	•	1	•	-	-	-	-	-	-	69.10.4
9	5 989	4	5 319	-	-	-	-	-	-	-	-	-	-	69.10.9
569	407 759	311	434 980	129	366 629	26	178 965	6	•	-	-	1	•	69.2
30	21 972	17	•	11	34 453	3	18 184	2	•	-	-	-	-	69.20.1
-	-	1	•	-	-	-	-	-	-	-	-	-	-	69.20.2
536	383 334	290	406 204	114	319 909	20	140 120	4	53 875	-	-	1	•	69.20.3
3	2 453	3	3 567	4	12 267	3	20 661	-	-	-	-	-	-	69.20.4
439	307 365	159	212 629	77	233 526	35	229 556	16	256 673	3	•	2	•	70
257	182 602	53	68 736	23	67 659	11	72 146	3	•	1	•	-	-	70.1
22	14 900	19	27 289	19	57 293	5	•	2	•	-	-	-	-	70.10.1
235	167 702	34	41 448	4	10 366	6	•	1	•	1	•	-	-	70.10.9
182	124 763	106	143 893	54	165 867	24	157 410	13	•	2	•	2	•	70.2
10	7 220	4	5 217	4	•	1	•	-	-	-	-	-	-	70.21
172	117 542	102	138 676	50	•	23	•	13	•	2	•	2	•	70.22
779	550 027	490	705 938	283	827 816	84	572 039	42	665 794	7	250 005	13	1 690 360	71

Noch: 3. Umsatzsteuerpflichtige und deren Lieferungen und Leistungen 2016
nach Wirtschaftszweigen und Umsatzgrößenklassen

Systematik-Nr.	Wirtschaftszweig	Steuerpflichtige	Lieferungen und Leistungen	Davon in Umsatzgrößenklassen von ... bis unter ... Euro							
				17 501 bis unter 50 000		50 000 bis unter 100 000		100 000 bis unter 250 000		250 000 bis unter 500 000	
				Anzahl	1 000 €	Anzahl	1 000 €	Anzahl	1 000 €	Anzahl	1 000 €
71.1	Architektur- und Ingenieurbüros	10 135	5 326 625	2 583	84 027	2 313	167 450	2 527	395 349	1 139	402 780
71.11	Architekturbüros	3 008	980 281	808	26 580	695	49 941	753	120 144	372	131 909
71.11.1	Architekturbüros für Hochbau	2 388	758 275	623	20 608	554	40 008	605	96 148	290	102 527
71.11.2	Büros für Innenarchitektur	153	38 716	55	1 771	35	2 498	36	5 594	12	4 474
71.11.3	Architekturbüros für Orts-, Regional- und Landesplanung	204	124 782	56	1 694	44	3 072	50	8 494	34	12 561
71.11.4	Architekturbüros für Garten- und Landschaftsgestaltung	263	58 508	74	2 507	62	4 362	62	9 909	36	12 346
71.12	Ingenieurbüros	7 127	4 346 344	1 775	57 447	1 618	117 510	1 774	275 205	767	270 871
71.12.1	Ingenieurbüros für bautechnische Gesamtplanung	2 696	1 495 110	632	20 676	626	45 205	686	107 060	315	111 218
71.12.2	Ingenieurbüros für technische Fachplanung und Ingenieurdesign	2 825	2 332 984	692	22 174	625	45 928	694	107 525	291	102 873
71.12.3	Vermessungsbüros	163	104 103	30	969	24	1 767	34	5 875	20	7 351
71.12.9	Sonstige Ingenieurbüros	1 443	414 147	421	13 629	343	24 610	360	54 746	141	49 430
71.2	Technische, physikalische und chemische Untersuchung	415	1 029 514	71	2 235	67	4 980	89	14 475	63	22 863
72	Forschung und Entwicklung	747	419 206	230	7 395	170	12 470	159	24 400	77	26 540
72.1	Forschung und Entwicklung im Bereich Natur-, Ingenieur-, Agrarwissenschaften und Medizin	667	386 266	190	6 117	159	11 715	139	21 401	76	•
72.11	Forschung und Entwicklung im Bereich Biotechnologie	74	40 772	14	422	24	1 704	11	2 004	7	2 523
72.19	Sonstige Forschung und Entwicklung im Bereich Natur-, Ingenieur-, Agrarwissenschaften und Medizin	593	345 494	176	5 696	135	10 011	128	19 397	69	•
72.2	Forschung und Entwicklung im Bereich Rechts-, Wirtschafts- und Sozialwissenschaften sowie im Bereich Sprach-, Kultur- und Kunstwissenschaften	80	32 940	40	1 277	11	755	20	2 999	1	•
73	Werbung und Marktforschung	2 446	1 000 205	852	26 837	505	36 122	503	79 406	212	76 490
73.1	Werbung	2 364	950 599	821	25 858	490	35 052	485	76 365	206	74 189
73.11	Werbeagenturen	2 286	910 544	792	24 997	478	34 220	467	73 373	202	72 683
73.12	Vermarktung und Vermittlung von Werbezeiten und Werbeflächen	78	40 054	29	862	12	833	18	2 992	4	1 506
73.2	Markt- und Meinungsforschung	82	49 606	31	979	15	1 070	18	3 041	6	2 301
74	Sonstige freiberufliche, wissenschaftliche und technische Tätigkeiten	4 134	600 890	1 920	60 508	1 025	72 554	750	112 433	260	89 426
74.1	Ateliers für Textil-, Schmuck-, Grafik- u. ä. Design	1 244	214 502	605	19 053	300	20 918	205	31 689	81	28 363
74.10.1	Industrie-, Produkt- und Mode-Design	128	43 216	55	1 768	30	2 046	20	2 828	11	4 033
74.10.2	Grafik- und Kommunikationsdesign	525	43 157	289	9 094	140	9 807	69	11 084	18	6 222
74.10.3	Interior Design und Raumgestaltung	591	128 129	261	8 191	130	9 065	116	17 777	52	18 108
74.2	Fotografie und Fotolabors	676	59 523	338	10 632	171	11 845	131	19 345	27	8 715
74.20.1	Fotografie	651	56 148	332	10 489	166	11 470	121	17 919	23	7 283
74.20.2	Fotolabors	25	3 375	6	142	5	374	10	1 426	4	1 432
74.3	Übersetzen und Dolmetschen	530	45 093	299	9 429	135	9 770	63	9 051	21	7 289
74.30.1	Übersetzen	102	11 735	55	1 569	21	1 485	13	2 009	8	3 061
74.30.2	Dolmetschen	428	33 358	244	7 861	114	8 285	50	7 043	13	4 228

Noch: 3. Umsatzsteuerpflichtige und deren Lieferungen und Leistungen 2016
nach Wirtschaftszweigen und Umsatzgrößenklassen

Davon in Umsatzgrößenklassen von ... bis unter ... Euro														Systematik-Nr.
500 000 bis unter 1 Mio.		1 Mio. bis unter 2 Mio.		2 Mio. bis unter 5 Mio.		5 Mio. bis unter 10 Mio.		10 Mio. bis unter 25 Mio.		25 Mio. bis unter 50 Mio.		50 Mio. und mehr		
Anzahl	1 000 €	Anzahl	1 000 €	Anzahl	1 000 €	Anzahl	1 000 €	Anzahl	1 000 €	Anzahl	1 000 €	Anzahl	1 000 €	
739	521 998	444	637 771	262	767 704	78	527 404	34	541 170	7	250 005	9	1 030 966	71.1
219	150 665	102	143 787	47	•	7	42 888	3	65 074	1	•	1	•	• 71.11
180	123 900	89	124 783	37	105 050	6	•	3	65 074	1	•	-	-	- 71.11.1
8	5 419	2	•	4	•	1	•	-	-	-	-	-	-	- 71.11.2
10	6 549	6	•	3	9 351	-	-	-	-	-	-	1	•	• 71.11.3
21	14 797	5	6 908	3	7 680	-	-	-	-	-	-	-	-	- 71.11.4
520	371 333	342	493 983	215	•	71	484 516	31	476 096	6	•	8	•	• 71.12
189	133 269	123	178 203	80	233 496	28	180 493	11	170 354	3	91 659	3	223 478	71.12.1
222	157 735	143	205 757	93	276 335	38	271 315	19	•	3	•	5	•	• 71.12.2
24	17 110	18	26 500	11	•	2	•	-	-	-	-	-	-	- 71.12.3
85	63 219	58	83 523	31	93 715	3	•	1	•	-	-	-	-	- 71.12.9
40	28 029	46	68 168	21	60 112	6	44 635	8	124 624	-	-	4	659 394	71.2
44	29 063	30	42 452	23	81 612	7	49 335	6	•	-	-	1	•	• 72
42	•	27	38 524	22	•	7	49 335	4	74 105	-	-	1	•	• 72.1
8	•	5	6 091	3	•	2	•	-	-	-	-	-	-	- 72.11
34	22 802	22	32 434	19	69 656	5	•	4	74 105	-	-	1	•	• 72.19
2	•	3	3 928	1	•	-	-	2	•	-	-	-	-	- 72.2
174	123 192	93	127 659	72	213 397	26	184 914	8	•	1	•	-	-	- 73
170	120 165	91	•	69	205 528	24	•	7	92 777	1	•	-	-	- 73.1
164	116 048	87	119 589	65	191 134	24	•	6	•	1	•	-	-	- 73.11
6	4 117	4	•	4	14 394	-	-	1	•	-	-	-	-	- 73.12
4	3 027	2	•	3	7 869	2	•	1	•	-	-	-	-	- 73.2
106	72 223	49	66 795	18	55 396	4	•	1	•	1	•	-	-	- 74
31	20 602	12	•	6	17 860	2	•	1	•	1	•	-	-	- 74.1
4	•	3	4 044	3	•	1	•	1	•	-	-	-	-	- 74.10.1
7	•	2	•	-	-	-	-	-	-	-	-	-	-	- 74.10.2
20	13 545	7	9 257	3	•	1	•	-	-	1	•	-	-	- 74.10.3
5	3 205	3	•	1	•	-	-	-	-	-	-	-	-	- 74.2
5	3 205	3	•	1	•	-	-	-	-	-	-	-	-	- 74.20.1
-	-	-	-	-	-	-	-	-	-	-	-	-	-	- 74.20.2
9	5 823	3	3 731	-	-	-	-	-	-	-	-	-	-	- 74.3
4	•	1	•	-	-	-	-	-	-	-	-	-	-	- 74.30.1
5	•	2	•	-	-	-	-	-	-	-	-	-	-	- 74.30.2

Noch: 3. Umsatzsteuerpflichtige und deren Lieferungen und Leistungen 2016
nach Wirtschaftszweigen und Umsatzgrößenklassen

Systematik-Nr.	Wirtschaftszweig	Steuerpflichtige	Lieferungen und Leistungen	Davon in Umsatzgrößenklassen von ... bis unter ... Euro							
				17 501 bis unter 50 000		50 000 bis unter 100 000		100 000 bis unter 250 000		250 000 bis unter 500 000	
				Anzahl	1 000 €	Anzahl	1 000 €	Anzahl	1 000 €	Anzahl	1 000 €
74.9	Sonstige freiberufliche, wissenschaftliche und technische Tätigkeiten a. n. g.	1 684	281 771	678	21 394	419	30 021	351	52 348	131	45 059
75	Veterinärwesen	1 383	565 102	249	8 388	227	16 538	361	59 284	311	109 639
75.00.1	Tierarztpraxen	1 278	519 716	202	6 844	199	14 609	349	57 325	303	107 002
75.00.9	Sonstiges Veterinärwesen	105	45 386	47	1 544	28	1 929	12	1 960	8	2 637
N	Erbringung von sonstigen wirtschaftlichen Dienstleistungen	15 008	13 261 707	4 161	132 585	2 780	198 952	3 840	629 039	1 704	599 215
77	Vermietung von beweglichen Sachen	2 412	3 360 535	696	21 777	430	30 804	526	83 905	307	108 888
77.1	Vermietung von Kraftwagen	566	1 753 354	144	4 644	101	7 335	129	20 861	72	25 016
77.11	Vermietung von Kraftwagen mit einem Gesamtgewicht von 3,5 t oder weniger	372	1 423 578	107	3 463	62	4 604	88	13 991	47	16 088
77.12	Vermietung von Kraftwagen mit einem Gesamtgewicht von mehr als 3,5 t	194	329 776	37	1 181	39	2 730	41	6 870	25	8 928
77.2	Vermietung von Gebrauchsgütern	447	253 922	150	4 696	95	6 952	97	15 599	52	18 207
77.21	Vermietung von Sport- und Freizeitgeräten	99	23 121	34	1 030	21	1 589	24	4 003	12	4 550
77.22	Videotheken	64	12 065	31	1 010	9	614	14	2 286	5	1 704
77.29	Vermietung von sonstigen Gebrauchsgütern	284	218 736	85	2 656	65	4 749	59	9 310	35	11 953
77.3	Vermietung von Maschinen, Geräten und sonstigen beweglichen Sachen	1 373	1 311 617	394	12 188	231	16 327	296	46 812	177	63 456
77.31	Vermietung von landwirtschaftlichen Maschinen und Geräten	368	296 022	81	2 632	62	4 365	95	15 286	55	19 595
77.32	Vermietung von Baumaschinen und -geräten	302	256 112	58	1 839	49	3 498	69	10 994	51	18 342
77.33	Vermietung von Büromaschinen, Datenverarbeitungsgeräten und -einrichtungen	29	81 104	6	168	5	•	10	•	2	•
77.34	Vermietung von Wasserfahrzeugen	56	7 890	24	694	13	903	12	1 768	4	•
77.35	Vermietung von Luftfahrzeugen	21	4 570	7	202	2	•	4	•	5	1 664
77.39	Vermietung von sonstigen Maschinen, Geräten und beweglichen Sachen a. n. g.	597	665 919	218	6 653	100	7 106	106	16 606	60	21 843
77.4	Leasing von nichtfinanziellen immateriellen Vermögensgegenständen (ohne Copyrights)	26	41 641	8	248	3	190	4	634	6	2 208
78	Vermittlung und Überlassung von Arbeitskräften	839	2 407 013	98	3 206	83	6 075	118	18 905	87	32 118
78.1	Vermittlung von Arbeitskräften	395	448 025	70	2 274	51	3 808	63	9 953	42	15 068
78.2	Befristete Überlassung von Arbeitskräften	359	1 791 549	20	669	19	1 333	40	6 551	35	13 467
78.3	Sonstige Überlassung von Arbeitskräften	85	167 439	8	262	13	934	15	2 401	10	3 583
79	Reisebüros, Reiseveranstalter und Erbringung sonstiger Reservierungsdienstleistungen	1 044	1 554 690	266	8 756	227	16 693	294	47 282	116	39 454
79.1	Reisebüros und Reiseveranstalter	983	1 521 537	241	7 969	220	16 206	281	45 133	111	37 815
79.11	Reisebüros	716	192 002	165	5 574	169	12 507	228	36 377	86	28 669
79.12	Reiseveranstalter	267	1 329 535	76	2 395	51	3 699	53	8 756	25	9 146
79.9	Erbringung sonstiger Reservierungsdienstleistungen	61	33 154	25	787	7	486	13	2 149	5	1 639
80	Wach- und Sicherheitsdienste sowie Detekteien	407	658 005	77	2 560	52	3 793	72	11 670	71	25 377
80.1	Private Wach- und Sicherheitsdienste	305	610 744	48	1 630	39	2 818	51	8 515	52	18 396

Noch: 3. Umsatzsteuerpflichtige und deren Lieferungen und Leistungen 2016
nach Wirtschaftszweigen und Umsatzgrößenklassen

Davon in Umsatzgrößenklassen von ... bis unter ... Euro														Systematik-Nr.
500 000 bis unter 1 Mio.		1 Mio. bis unter 2 Mio.		2 Mio. bis unter 5 Mio.		5 Mio. bis unter 10 Mio.		10 Mio. bis unter 25 Mio.		25 Mio. bis unter 50 Mio.		50 Mio. und mehr		
Anzahl	1 000 €	Anzahl	1 000 €	Anzahl	1 000 €	Anzahl	1 000 €	Anzahl	1 000 €	Anzahl	1 000 €	Anzahl	1 000 €	
61	42 593	31	43 486	11	•	2	•	-	-	-	-	-	-	- 74.9
126	84 972	67	91 407	28	86 010	12	•	2	•	-	-	-	-	- 75
123	82 795	65	•	26	•	10	73 437	1	•	-	-	-	-	- 75.00.1
3	2 177	2	•	2	•	2	•	1	•	-	-	-	-	- 75.00.9
1 061	739 593	622	876 410	506	1 566 858	160	1 116 360	117	1 751 107	35	1 213 910	22	4 437 676 N	
188	131 816	116	166 097	91	272 425	25	170 177	18	265 688	6	217 051	9	1 891 908 77	
56	40 028	28	41 390	23	71 653	4	27 407	6	•	1	•	2	•	• 77.1
35	24 558	14	19 942	11	32 098	2	•	5	91 482	-	-	1	-	• 77.11
21	15 470	14	21 449	12	39 555	2	•	1	•	1	•	1	•	• 77.12
24	•	12	•	10	•	5	36 817	1	•	-	-	1	-	• 77.2
6	•	1	•	-	-	1	•	-	-	-	-	-	-	- 77.21
4	•	-	-	1	•	-	-	-	-	-	-	-	-	- 77.22
14	9 591	11	13 918	9	25 108	4	•	1	•	-	-	1	-	• 77.29
106	74 093	75	108 079	57	168 143	16	105 952	11	146 134	4	•	6	•	• 77.3
41	28 844	22	31 979	8	•	2	•	-	-	-	-	2	-	• 77.31
29	19 959	22	31 627	14	36 577	6	•	3	47 799	1	•	-	-	- 77.32
2	•	2	•	1	•	-	-	-	-	-	-	1	-	• 77.33
2	•	1	•	-	-	-	-	-	-	-	-	-	-	- 77.34
3	1 930	-	-	-	-	-	-	-	-	-	-	-	-	- 77.35
29	20 373	28	40 592	34	108 286	8	52 409	8	98 335	3	106 921	3	186 795 77.39	
2	•	1	•	1	•	-	-	-	-	1	•	-	-	- 77.4
120	87 145	104	152 978	137	432 195	49	343 724	32	•	8	236 188	3	•	• 78
49	34 407	44	63 437	58	181 109	16	•	2	•	-	-	-	-	- 78.1
59	43 504	51	76 166	68	216 021	30	211 476	27	377 016	7	•	3	•	• 78.2
12	9 234	9	13 375	11	35 065	3	•	3	41 970	1	•	-	-	- 78.3
61	42 643	38	51 734	26	85 173	7	48 553	5	•	3	96 953	1	•	• 79
59	•	35	48 353	21	70 180	6	•	5	•	3	96 953	1	•	• 79.1
38	•	17	22 021	10	30 571	2	•	1	•	-	-	-	-	- 79.11
21	15 258	18	26 332	11	39 610	4	24 968	4	•	3	96 953	1	•	• 79.12
2	•	3	3 381	5	14 993	1	•	-	-	-	-	-	-	- 79.9
49	33 880	29	41 667	31	101 626	14	108 807	11	•	-	-	1	-	• 80
38	26 161	25	36 900	27	•	14	108 807	10	144 091	-	-	1	-	• 80.1

Noch: 3. Umsatzsteuerpflichtige und deren Lieferungen und Leistungen 2016
nach Wirtschaftszweigen und Umsatzgrößenklassen

Systematik-Nr.	Wirtschaftszweig	Steuerpflichtige	Lieferungen und Leistungen	Davon in Umsatzgrößenklassen von ... bis unter ... Euro							
				17 501 bis unter 50 000		50 000 bis unter 100 000		100 000 bis unter 250 000		250 000 bis unter 500 000	
				Anzahl	1 000 €	Anzahl	1 000 €	Anzahl	1 000 €	Anzahl	1 000 €
80.2	Sicherheitsdienste mithilfe von Überwachungs- und Alarmsystemen	28	24 376	4	155	5	348	5	862	8	2 897
80.3	Detekteien	74	22 885	25	776	8	627	16	2 293	11	4 084
81	Gebäudebetreuung; Garten- und Landschaftsbau	7 557	3 662 659	1 958	63 170	1 407	100 251	2 324	387 896	895	310 699
81.1	Hausmeisterdienste	1 308	380 388	547	17 506	332	23 528	257	39 030	124	42 635
81.2	Reinigung von Gebäuden, Straßen und Verkehrsmitteln	3 067	2 091 177	634	20 054	471	33 482	1 290	222 644	271	93 705
81.2.1	Allgemeine Gebäudereinigung	1 674	1 638 712	481	15 055	336	23 869	378	59 990	168	59 941
81.2.2	Spezielle Reinigung von Gebäuden und Reinigung von Maschinen	987	272 245	37	1 120	38	2 669	819	148 043	58	17 699
81.2.2.1	Schornsteinreinigung	864	161 219	15	440	15	1 119	786	142 864	45	13 183
81.2.2.9	Sonstige spezielle Reinigung von Gebäuden und Maschinen	123	111 025	22	680	23	1 551	33	5 178	13	4 516
81.2.9	Reinigung a. n. g.	406	180 220	116	3 880	97	6 944	93	14 611	45	16 065
81.2.9.1	Reinigung von Verkehrsmitteln	105	37 140	26	915	24	1 731	26	4 003	13	4 601
81.2.9.2	Desinfektion und Schädlingsbekämpfung	69	95 174	11	394	13	947	16	2 686	8	2 957
81.2.9.9	Sonstige Reinigung a. n. g.	232	47 907	79	2 571	60	4 266	51	7 922	24	8 507
81.3	Garten- und Landschaftsbau sowie Erbringung von sonstigen gärtnerischen Dienstleistungen	3 182	1 191 094	777	25 610	604	43 241	777	126 222	500	174 359
81.3.0.1	Garten- und Landschaftsbau	2 584	1 070 847	571	18 888	480	34 415	628	102 897	430	149 743
81.3.0.9	Erbringung von sonstigen gärtnerischen Dienstleistungen	598	120 246	206	6 722	124	8 826	149	23 325	70	24 615
82	Erbringung von wirtschaftlichen Dienstleistungen für Unternehmen und Privatpersonen a. n. g.	2 749	1 618 805	1 066	33 116	581	41 337	506	79 382	228	82 680
82.1	Sekretariats- und Schreibdienste, Copy-Shops	590	53 467	334	10 214	151	10 463	68	10 283	21	7 071
82.1.1	Allgemeine Sekretariats- und Schreibdienste	269	21 744	162	4 928	67	4 607	27	4 174	7	2 264
82.1.9	Copy-Shops; Dokumentenvorbereitung und Erbringung sonstiger spezieller Sekretariatsdienste	321	31 723	172	5 286	84	5 856	41	6 109	14	4 807
82.2	Call Centers	71	366 405	14	396	13	905	15	2 186	7	2 569
82.3	Messe-, Ausstellungs- und Kongressveranstalter	647	541 861	216	6 915	128	9 244	137	22 624	62	22 169
82.9	Erbr. sonstiger wirtschaftlicher Dienstleistungen für Unternehmen und Privatpersonen	1 441	657 072	502	15 592	289	20 725	286	44 289	138	50 871
82.9.1	Inkassobüros und Auskunftsteien	141	170 929	36	1 116	20	1 417	21	3 201	12	4 679
82.9.1.1	Inkassobüros	119	148 223	34	•	13	942	17	2 654	12	4 679
82.9.1.2	Auskunftsteien	22	22 706	2	•	7	475	4	547	-	-
82.9.2	Abfüllen und Verpacken	70	130 889	15	426	10	726	7	1 372	5	2 179
82.9.9	Erbringung sonstiger wirtschaftlicher Dienstleistungen für Unternehmen und Privatpersonen a. n. g.	1 230	355 253	451	14 051	259	18 582	258	39 715	121	44 014
82.9.9.1	Versteigerungsgewerbe	74	•	15	461	13	1 043	22	3 307	13	4 796
82.9.9.9	Erbringung von anderen wirtschaftl. Dienstl. für Unternehmen und Privatpersonen a. n. g.	1 156	•	436	13 589	246	17 539	236	36 409	108	39 217
P	Erziehung und Unterricht	4 044	889 154	1 439	45 410	1 016	72 601	1 018	157 993	342	118 089
85	Erziehung und Unterricht	4 044	889 154	1 439	45 410	1 016	72 601	1 018	157 993	342	118 089
85.1	Kindergärten und Vorschulen	6	452	2	•	3	•	1	•	-	-

Noch: 3. Umsatzsteuerpflichtige und deren Lieferungen und Leistungen 2016
nach Wirtschaftszweigen und Umsatzgrößenklassen

Davon in Umsatzgrößenklassen von ... bis unter ... Euro														Systematik-Nr.
500 000 bis unter 1 Mio.		1 Mio. bis unter 2 Mio.		2 Mio. bis unter 5 Mio.		5 Mio. bis unter 10 Mio.		10 Mio. bis unter 25 Mio.		25 Mio. bis unter 50 Mio.		50 Mio. und mehr		
Anzahl	1 000 €	Anzahl	1 000 €	Anzahl	1 000 €	Anzahl	1 000 €	Anzahl	1 000 €	Anzahl	1 000 €	Anzahl	1 000 €	
2	•	1	•	2	•	-	-	1	•	-	-	-	-	- 80.2
9	•	3	•	2	•	-	-	-	-	-	-	-	-	- 80.3
483	333 300	243	333 793	145	444 715	51	347 960	34	550 062	12	422 964	5	367 850	81
28	19 387	9	13 641	3	9 737	4	26 469	2	•	1	•	1	•	81.1
161	110 973	98	132 807	70	219 021	33	232 502	24	•	11	•	4	•	81.2
119	81 546	75	100 417	53	169 140	28	•	22	348 434	11	•	3	195 051	81.21
11	7 552	11	15 036	8	23 476	3	•	2	•	-	-	-	-	- 81.22
1	•	2	•	-	-	-	-	-	-	-	-	-	-	- 81.22.1
10	•	9	•	8	23 476	3	•	2	•	-	-	-	-	- 81.22.9
31	21 875	12	17 354	9	26 405	2	•	-	-	-	-	1	•	81.29
6	4 230	6	8 727	3	•	1	•	-	-	-	-	-	-	- 81.29.1
14	9 967	3	4 104	2	•	1	•	-	-	-	-	1	•	81.29.2
11	7 677	3	4 523	4	12 441	-	-	-	-	-	-	-	-	- 81.29.9
294	202 940	136	187 345	72	215 956	14	88 989	8	126 431	-	-	-	-	- 81.3
263	180 249	124	171 454	66	197 781	14	88 989	8	126 431	-	-	-	-	- 81.30.1
31	22 691	12	15 892	6	18 175	-	-	-	-	-	-	-	-	- 81.30.9
160	110 810	92	130 142	76	230 726	14	97 140	17	268 642	6	240 754	3	304 077	82
11	7 930	5	7 506	-	-	-	-	-	-	-	-	-	-	- 82.1
4	•	2	•	-	-	-	-	-	-	-	-	-	-	- 82.11
7	•	3	•	-	-	-	-	-	-	-	-	-	-	- 82.19
3	1 796	5	8 700	4	12 369	1	•	3	44 118	5	•	1	•	82.2
39	26 046	28	39 341	27	87 665	3	18 763	5	•	-	-	2	•	82.3
107	75 038	54	74 595	45	130 692	10	•	9	•	1	•	-	-	- 82.9
19	14 239	10	14 627	16	48 616	2	•	5	•	-	-	-	-	- 82.91
14	10 000	8	•	15	•	2	•	4	58 629	-	-	-	-	- 82.91.1
5	4 239	2	•	1	•	-	-	1	•	-	-	-	-	- 82.91.2
9	5 952	9	13 231	8	21 239	4	33 130	3	52 634	-	-	-	-	- 82.92
79	54 847	35	46 736	21	60 837	4	•	1	•	1	•	-	-	- 82.99
7	5 052	-	-	2	•	-	-	1	•	1	•	-	-	- 82.99.1
72	49 795	35	46 736	19	•	4	•	-	-	-	-	-	-	- 82.99.9
132	88 265	52	73 978	30	86 013	8	55 507	5	•	-	-	2	•	P
132	88 265	52	73 978	30	86 013	8	55 507	5	•	-	-	2	•	85
-	-	-	-	-	-	-	-	-	-	-	-	-	-	- 85.1

Noch: 3. Umsatzsteuerpflichtige und deren Lieferungen und Leistungen 2016
nach Wirtschaftszweigen und Umsatzgrößenklassen

Systematik-Nr.	Wirtschaftszweig	Steuerpflichtige	Lieferungen und Leistungen	Davon in Umsatzgrößenklassen von ... bis unter ... Euro								
				17 501 bis unter 50 000		50 000 bis unter 100 000		100 000 bis unter 250 000		250 000 bis unter 500 000		
				Anzahl	1 000 €	Anzahl	1 000 €	Anzahl	1 000 €	Anzahl	1 000 €	Anzahl
85.2	Grundschulen	-	-	-	-	-	-	-	-	-	-	-
85.3	Weiterführende Schulen	286	89 636	92	2 758	63	4 397	76	12 026	21	7 855	-
85.31	Allgemein bildende weiterführende Schulen	8	10 106	1	•	-	-	2	•	2	•	•
85.32	Berufsbildende weiterführende Schulen	278	79 530	91	•	63	4 397	74	•	19	•	•
85.4	Tertiärer und post-sekundärer, nicht tertiärer Unterricht	266	130 716	105	3 108	63	4 353	55	•	16	•	•
85.41	Post-sekundärer, nicht tertiärer Unterricht	231	23 647	103	•	61	•	50	7 341	13	4 298	•
85.42	Tertiärer Unterricht	35	107 069	2	•	2	•	5	•	3	•	•
85.42.1	Universitäten	8	53 408	1	•	-	-	-	-	-	-	-
85.42.2	Allgemeine Fachhochschulen	7	9 320	-	-	1	•	1	•	1	•	•
85.42.3	Verwaltungsfachhochschulen	-	-	-	-	-	-	-	-	-	-	-
85.42.4	Berufsakademien, Fachakademien, Schulen des Gesundheitswesens	20	44 340	1	•	1	•	4	706	2	•	•
85.5	Sonstiger Unterricht	3 470	666 610	1 228	39 044	886	63 548	885	137 352	304	104 560	•
85.51	Sport- und Freizeitunterricht	863	86 954	464	14 752	224	15 652	116	17 078	40	14 497	•
85.52	Kulturunterricht	194	27 651	61	1 826	46	3 176	56	8 418	23	7 804	•
85.53	Fahr- und Flugschulen	1 103	212 407	140	4 784	268	19 963	465	74 913	167	57 185	•
85.59	Sonstiger Unterricht a. n. g.	1 310	339 598	563	17 682	348	24 757	248	36 942	74	25 074	•
85.59.1	Allgemeine und politische Erwachsenenbildung	26	15 332	7	195	5	321	4	520	2	•	•
85.59.2	Berufliche Erwachsenenbildung	905	279 607	381	12 207	242	17 140	172	25 964	56	18 672	•
85.59.9	Unterricht a. n. g.	379	44 659	175	5 280	101	7 296	72	10 458	16	•	•
85.6	Erbringung von Dienstleistungen für den Unterricht	16	1 739	12	•	1	•	1	•	1	•	•
Q	Gesundheits- und Sozialwesen	4 630	8 381 212	1 455	45 405	806	57 243	770	123 037	536	192 489	•
86	Gesundheitswesen	3 924	5 691 184	1 264	39 262	679	48 065	646	102 998	472	170 570	•
86.1	Krankenhäuser	150	4 154 963	8	267	10	746	22	3 754	11	3 682	•
86.10.1	Krankenhäuser (ohne Hochschulkliniken, Vorsorge- und Rehabilitationskliniken)	110	•	4	136	9	•	17	2 927	7	2 361	•
86.10.2	Hochschulkliniken	2	•	-	-	-	-	-	-	-	-	-
86.10.3	Vorsorge- und Rehabilitationskliniken	38	172 892	4	131	1	•	5	827	4	1 322	•
86.2	Arzt- und Zahnarztpraxen	2 050	1 027 646	448	13 768	272	19 479	338	55 353	316	117 404	•
86.21	Arztpraxen für Allgemeinmedizin	705	205 134	250	7 638	147	10 535	129	20 170	85	30 522	•
86.22	Facharztpraxen	382	185 188	125	3 747	68	4 849	57	8 912	55	19 704	•
86.23	Zahnarztpraxen	963	637 325	73	2 382	57	4 095	152	26 270	176	67 178	•
86.9	Gesundheitswesen a. n. g.	1 724	508 575	808	25 227	397	27 840	286	43 892	145	49 484	•
86.90.1	Praxen von psychologischen Psychotherapeutinnen und -therapeuten	237	26 303	97	3 100	64	4 565	58	8 427	10	•	•
86.90.2	Massagepraxen, Krankengymnastikpraxen, Praxen von medizinischen Bademeisterinnen und Bademeistern, Hebammen und Entbindungspflegern sowie von verwandten Berufen	575	153 537	208	6 423	121	8 647	114	18 372	90	31 043	•
86.90.3	Heilpraktikerpraxen	93	8 218	52	1 569	19	1 263	13	2 013	7	•	•
86.90.9	Sonstige selbstständige Tätigkeiten im Gesundheitswesen	819	320 517	451	14 135	193	13 365	101	15 079	38	12 531	•

Noch: 3. Umsatzsteuerpflichtige und deren Lieferungen und Leistungen 2016
nach Wirtschaftszweigen und Umsatzgrößenklassen

Davon in Umsatzgrößenklassen von ... bis unter ... Euro														Systematik-Nr.
500 000 bis unter 1 Mio.		1 Mio. bis unter 2 Mio.		2 Mio. bis unter 5 Mio.		5 Mio. bis unter 10 Mio.		10 Mio. bis unter 25 Mio.		25 Mio. bis unter 50 Mio.		50 Mio. und mehr		
Anzahl	1 000 €	Anzahl	1 000 €	Anzahl	1 000 €	Anzahl	1 000 €	Anzahl	1 000 €	Anzahl	1 000 €	Anzahl	1 000 €	
-	-	-	-	-	-	-	-	-	-	-	-	-	-	- 85.2
20	13 124	4	5 900	7	18 868	2	•	1	•	-	-	-	-	- 85.3
2	•	-	-	-	-	1	•	-	-	-	-	-	-	- 85.31
18	•	4	5 900	7	18 868	1	•	1	•	-	-	-	-	- 85.32
9	•	6	9 731	5	12 767	4	30 953	3	50 397	-	-	-	-	- 85.4
3	•	-	-	1	•	-	-	-	-	-	-	-	-	- 85.41
6	3 906	6	9 731	4	•	4	30 953	3	50 397	-	-	-	-	- 85.42
1	•	1	•	2	•	1	•	2	•	-	-	-	-	- 85.42.1
3	2 042	-	-	-	-	1	•	-	-	-	-	-	-	- 85.42.2
-	-	-	-	-	-	-	-	-	-	-	-	-	-	- 85.42.3
2	•	5	•	2	•	2	•	1	•	-	-	-	-	- 85.42.4
102	68 633	42	58 346	18	54 378	2	•	1	•	-	-	2	-	• 85.5
13	8 655	3	3 452	3	12 869	-	-	-	-	-	-	-	-	- 85.51
6	•	2	•	-	-	-	-	-	-	-	-	-	-	- 85.52
48	31 298	10	12 968	5	11 295	-	-	-	-	-	-	-	-	- 85.53
35	•	27	•	10	30 214	2	•	1	•	-	-	2	-	• 85.59
3	•	2	•	3	•	-	-	-	-	-	-	-	-	- 85.59.1
22	15 196	21	30 341	6	19 339	2	•	1	•	-	-	2	-	• 85.59.2
10	7 382	4	6 363	1	•	-	-	-	-	-	-	-	-	- 85.59.9
1	•	-	-	-	-	-	-	-	-	-	-	-	-	- 85.6
488	341 725	301	405 684	128	389 444	44	295 053	47	797 163	21	742 088	34	4 991 883 Q	-
455	318 580	262	350 744	75	217 269	20	129 338	23	388 190	8	•	20	•	• 86
22	16 396	14	22 620	16	52 023	8	51 090	15	250 639	5	175 027	19	3 578 719 86.1	-
17	12 726	10	16 532	10	27 540	6	•	9	154 524	3	•	18	•	• 86.10.1
-	-	-	-	-	-	-	-	-	-	1	•	1	•	• 86.10.2
5	3 670	4	6 087	6	24 483	2	•	6	96 115	1	•	-	-	- 86.10.3
389	273 916	227	300 037	50	137 306	8	•	-	-	2	•	-	-	- 86.2
48	34 288	30	42 381	12	•	4	•	-	-	-	-	-	-	- 86.21
40	28 282	25	33 312	10	•	-	-	-	-	2	•	-	-	- 86.22
301	211 347	172	224 345	28	75 730	4	25 978	-	-	-	-	-	-	- 86.23
44	28 267	21	28 087	9	27 940	4	•	8	137 551	1	•	1	•	• 86.9
6	3 995	2	•	-	-	-	-	-	-	-	-	-	-	- 86.90.1
25	•	11	•	3	7 244	1	•	2	•	-	-	-	-	- 86.90.2
2	•	-	-	-	-	-	-	-	-	-	-	-	-	- 86.90.3
11	6 780	8	11 431	6	20 695	3	19 504	6	•	1	•	1	•	• 86.90.9

Noch: 3. Umsatzsteuerpflichtige und deren Lieferungen und Leistungen 2016
nach Wirtschaftszweigen und Umsatzgrößenklassen

Systematik-Nr.	Wirtschaftszweig	Steuerpflichtige	Lieferungen und Leistungen	Davon in Umsatzgrößenklassen von ... bis unter ... Euro							
				17 501 bis unter 50 000		50 000 bis unter 100 000		100 000 bis unter 250 000		250 000 bis unter 500 000	
				Anzahl	1 000 €	Anzahl	1 000 €	Anzahl	1 000 €	Anzahl	1 000 €
87	Heime (ohne Erholungs- und Ferienheime)	306	2 174 885	56	1 783	37	2 735	50	8 086	30	10 582
87.1	Pflegeheime	135	1 093 085	22	703	15	•	22	•	8	•
87.2	Stationäre Einrichtungen zur psychosozialen Betreuung, Suchtbekämpfung u. ä.	10	•	-	-	2	•	1	•	2	•
87.3	Altenheime; Alten- und Behindertenwohnheime	123	871 806	23	708	17	1 324	22	3 549	16	5 705
87.9	Sonstige Heime (ohne Erholungs- und Ferienheime)	38	•	11	371	3	208	5	767	4	1 470
88	Sozialwesen (ohne Heime)	400	515 143	135	4 360	90	6 444	74	11 953	34	11 336
88.1	Soziale Betreuung älterer Menschen und Behinderter	150	77 822	45	1 427	46	3 354	26	4 452	9	3 086
88.10.1	Ambulante soziale Dienste	134	68 532	42	1 313	41	2 960	23	3 977	9	3 086
88.10.2	Sonstige soziale Betreuung älterer Menschen und Behinderter	16	9 290	3	113	5	395	3	475	-	-
88.9	Sonstiges Sozialwesen (ohne Heime)	250	437 320	90	2 933	44	3 089	48	7 501	25	8 251
88.91	Tagesbetreuung von Kindern	11	827	6	193	2	•	3	•	-	-
88.99	Sonstiges Sozialwesen a. n. g.	239	436 494	84	2 739	42	•	45	•	25	8 251
R	Kunst, Unterhaltung und Erholung	6 982	2 831 022	2 705	85 295	1 561	110 190	1 288	203 467	669	234 603
90	Kreative, künstlerische und unterhaltende Tätigkeiten	3 027	390 686	1 653	51 964	795	54 618	390	57 813	93	32 445
90.01	Darstellende Kunst	756	68 595	418	13 114	202	13 985	102	15 219	19	6 297
90.01.1	Theaterensembles	12	10 541	2	•	6	454	1	•	-	-
90.01.2	Ballettgruppen, Orchester, Kapellen und Chöre	67	6 024	38	•	15	1 011	10	1 475	1	•
90.01.3	Selbstständige Artistinnen und Artisten, Zirkusgruppen	44	3 502	27	868	12	802	4	•	-	-
90.01.4	Selbstständige Bühnen-, Film-, Hörfunk- und Fernsehkünstlerinnen und -künstler sowie sonstige darstellende Kunst	633	48 529	351	11 075	169	11 719	87	12 934	18	•
90.02	Erbringung von Dienstl. für die darstellende Kunst	168	32 627	79	2 661	48	3 195	23	3 537	7	2 248
90.03	Künstlerisches und schriftstellerisches Schaffen	1 935	145 884	1 121	35 048	509	34 851	238	34 929	44	15 234
90.03.1	Selbstständige Komponistinnen, Komponisten, Musikbearbeiterinnen und Musikbearbeiter	148	23 655	77	2 489	35	2 436	23	3 526	6	2 492
90.03.2	Selbstständige Schriftstellerinnen und Schriftsteller	394	29 598	246	7 529	82	5 397	52	7 936	8	2 422
90.03.3	Selbstständige bildende Künstlerinnen und Künstler	491	33 344	260	8 032	152	10 397	65	9 455	12	•
90.03.4	Selbstständige Restauratorinnen und Restauratoren	70	7 097	37	1 253	17	1 204	8	1 128	6	•
90.03.5	Selbstständige Journalistinnen und Journalisten, Pressefotografinnen und Pressefotografen	832	52 191	501	15 744	223	15 417	90	12 885	12	4 242
90.04	Betrieb von Kultur- und Unterhaltungseinrichtungen	168	143 579	35	1 141	36	2 587	27	4 129	23	8 665
90.04.1	Theater- und Konzertveranstalter	142	116 851	31	1 017	35	•	22	3 323	19	6 995
90.04.2	Opern- und Schauspielhäuser, Konzerthallen und ähnliche Einrichtungen	19	25 610	2	•	1	•	1	•	3	•
90.04.3	Varietés und Kleinkunstbühnen	7	1 117	2	•	-	-	4	•	1	•
91	Bibliotheken, Archive, Museen, botanische und zoologische Gärten	98	124 874	15	525	17	1 212	21	3 211	10	3 594
91.01	Bibliotheken und Archive	5	•	1	•	-	-	2	•	-	-
91.02	Museen	45	•	9	•	12	840	9	1 465	4	1 289
91.03	Betrieb von historischen Stätten und Gebäuden und ähnlichen Attraktionen	6	4 147	1	•	2	•	1	•	-	-

Noch: 3. Umsatzsteuerpflichtige und deren Lieferungen und Leistungen 2016
nach Wirtschaftszweigen und Umsatzgrößenklassen

Davon in Umsatzgrößenklassen von ... bis unter ... Euro														Systematik-Nr.
500 000 bis unter 1 Mio.		1 Mio. bis unter 2 Mio.		2 Mio. bis unter 5 Mio.		5 Mio. bis unter 10 Mio.		10 Mio. bis unter 25 Mio.		25 Mio. bis unter 50 Mio.		50 Mio. und mehr		
Anzahl	1 000 €	Anzahl	1 000 €	Anzahl	1 000 €	Anzahl	1 000 €	Anzahl	1 000 €	Anzahl	1 000 €	Anzahl	1 000 €	
14	10 520	20	28 579	41	136 539	18	122 091	17	294 550	11	401 745	12	1 157 675	87
1	•	10	•	22	73 555	9	58 853	13	225 566	7	255 273	6	457 457	87.1
1	•	1	•	1	•	-	-	1	•	-	-	1	•	87.2
5	3 387	8	11 846	14	47 074	7	•	2	•	4	146 472	5	•	87.3
7	•	1	•	4	•	2	•	1	•	-	-	-	-	87.9
19	12 625	19	26 361	12	35 636	6	43 623	7	114 422	2	•	2	•	88
5	3 441	9	13 486	7	23 243	2	•	1	•	-	-	-	-	88.1
4	•	6	•	6	•	2	•	1	•	-	-	-	-	88.10.1
1	•	3	•	1	•	-	-	-	-	-	-	-	-	88.10.2
14	9 184	10	12 875	5	12 393	4	•	6	•	2	•	2	•	88.9
-	-	-	-	-	-	-	-	-	-	-	-	-	-	88.91
14	9 184	10	12 875	5	12 393	4	•	6	•	2	•	2	•	88.99
432	299 759	189	260 781	85	249 314	34	219 988	11	155 625	7	•	1	•	R
43	29 888	29	38 861	18	55 423	4	•	1	•	1	•	-	-	90
8	5 759	5	•	2	•	-	-	-	-	-	-	-	-	90.01
-	-	1	•	2	•	-	-	-	-	-	-	-	-	90.01.1
3	1 944	-	-	-	-	-	-	-	-	-	-	-	-	90.01.2
-	-	1	•	-	-	-	-	-	-	-	-	-	-	90.01.3
5	3 816	3	•	-	-	-	-	-	-	-	-	-	-	90.01.4
3	2 065	3	3 447	5	15 474	-	-	-	-	-	-	-	-	90.02
18	12 449	2	•	2	•	1	•	-	-	-	-	-	-	90.03
5	•	-	-	1	•	1	•	-	-	-	-	-	-	90.03.1
3	•	2	•	1	•	-	-	-	-	-	-	-	-	90.03.2
2	•	-	-	-	-	-	-	-	-	-	-	-	-	90.03.3
2	•	-	-	-	-	-	-	-	-	-	-	-	-	90.03.4
6	3 902	-	-	-	-	-	-	-	-	-	-	-	-	90.03.5
14	9 615	19	27 698	9	•	3	19 958	1	•	1	•	-	-	90.04
11	7 374	14	19 954	6	•	2	•	1	•	1	•	-	-	90.04.1
3	2 241	5	7 745	3	8 506	1	•	-	-	-	-	-	-	90.04.2
-	-	-	-	-	-	-	-	-	-	-	-	-	-	90.04.3
15	10 821	8	12 022	6	19 739	4	•	1	•	1	•	-	-	91
1	•	-	-	-	-	1	•	-	-	-	-	-	-	91.01
6	•	3	•	2	•	-	-	-	-	-	-	-	-	91.02
-	-	1	•	1	•	-	-	-	-	-	-	-	-	91.03

Noch: 3. Umsatzsteuerpflichtige und deren Lieferungen und Leistungen 2016
nach Wirtschaftszweigen und Umsatzgrößenklassen

Systematik-Nr.	Wirtschaftszweig	Steuerpflichtige	Lieferungen und Leistungen	Davon in Umsatzgrößenklassen von ... bis unter ... Euro							
				17 501 bis unter 50 000		50 000 bis unter 100 000		100 000 bis unter 250 000		250 000 bis unter 500 000	
				Anzahl	1 000 €	Anzahl	1 000 €	Anzahl	1 000 €	Anzahl	1 000 €
91.04	Botanische und zoologische Gärten sowie Naturparks	42	93 383	4	124	3	•	9	1 415	6	2 305
92	Spiel-, Wett- und Lotteriewesen	697	1 263 455	94	2 825	75	5 636	142	25 031	159	56 058
92.00.1	Spielhallen und Betrieb von Spielautomaten	508	386 165	52	1 577	48	3 618	104	•	110	38 675
92.00.2	Spielbanken und Spielklubs	4	•	-	-	-	-	1	•	-	-
92.00.3	Wett-, Toto- und Lotteriewesen	185	•	42	1 249	27	2 019	37	6 477	49	17 383
93	Erbringung von Dienstleistungen des Sports, der Unterhaltung und der Erholung	3 160	1 052 008	943	29 981	674	48 724	735	117 412	407	142 506
93.1	Erbringung von Dienstleistungen des Sports	2 155	799 633	667	21 107	415	29 858	472	75 477	281	98 600
93.11	Betrieb von Sportanlagen	573	272 158	100	3 274	103	7 306	143	23 421	99	34 895
93.12	Sportvereine	737	207 327	386	12 083	168	11 871	107	16 162	36	12 710
93.13	Fitnesszentren	636	276 885	98	3 005	100	7 392	177	29 002	127	44 401
93.19	Erbringung von sonstigen Dienstleistungen des Sports	209	43 263	83	2 745	44	3 288	45	6 892	19	6 595
93.2	Erbringung von sonstigen Dienstleistungen der Unterhaltung und der Erholung	1 005	252 375	276	8 874	259	18 866	263	41 936	126	43 905
93.21	Vergnügungs- und Themenparks	441	156 088	75	2 546	117	8 658	137	21 907	64	•
93.29	Erbringung von Dienstleistungen der Unterhaltung und der Erholung a. n. g.	564	96 287	201	6 327	142	10 208	126	20 028	62	•
S	Erbringung von sonstigen Dienstleistungen	14 647	2 363 149	5 826	184 555	3 899	279 445	3 453	527 789	933	317 981
94	Interessenvertretungen sowie kirchliche und sonstige religiöse Vereinigungen (ohne Sozialwesen und Sport)	677	256 606	230	7 004	148	10 572	145	22 497	65	22 108
94.1	Wirtschafts- und Arbeitgeberverbände, Berufsorganisationen	99	66 250	16	•	15	1 033	27	4 361	12	4 134
94.11	Wirtschafts- und Arbeitgeberverbände	51	26 929	6	•	10	667	12	1 955	8	2 549
94.12	Berufsorganisationen	48	39 321	10	317	5	367	15	2 406	4	1 585
94.2	Arbeitnehmervereinigungen	2	•	1	•	-	-	-	-	-	-
94.9	Kirchliche Vereinigungen; politische Parteien sowie sonstige Interessenvertr. und Vereinigungen a. n. g.	576	•	213	6 470	133	9 538	118	18 136	53	17 974
94.91	Kirchliche und sonstige religiöse Vereinigungen	36	•	9	•	5	395	9	•	5	1 700
94.92	Politische Parteien und Vereinigungen	3	158	2	•	-	-	1	•	-	-
94.99	Sonstige Interessenvertr. und Vereinigungen a. n. q.	537	161 253	202	6 154	128	9 143	108	16 531	48	16 274
94.99.1	Organisationen der Bildung, Wissenschaft und Forschung	213	56 013	59	1 805	56	3 900	47	7 400	23	8 268
94.99.2	Organisationen der Kultur	71	11 438	38	1 099	13	•	10	1 729	5	1 640
94.99.3	Verbraucherorganisationen	79	20 433	34	1 098	20	1 338	15	•	6	•
94.99.4	Jugendorganisationen	9	1 007	4	98	1	•	2	•	2	•
94.99.9	Interessenvertretungen und Vereinigungen a. n. g.	165	72 362	67	2 055	38	2 890	34	4 963	12	3 895
95	Reparatur von Datenverarbeitungsgeräten und Gebrauchsgütern	915	189 525	435	13 669	207	14 182	148	21 389	71	25 093
95.1	Reparatur von Datenverarbeitungs- und Telekommunikationsgeräten	105	55 372	37	1 136	27	1 822	20	2 958	9	2 999
95.11	Reparatur von Datenverarbeitungsgeräten und peripheren Geräten	92	•	34	1 051	22	1 549	16	2 431	9	2 999
95.12	Reparatur von Telekommunikationsgeräten	13	•	3	85	5	272	4	527	-	-

Noch: 3. Umsatzsteuerpflichtige und deren Lieferungen und Leistungen 2016
nach Wirtschaftszweigen und Umsatzgrößenklassen

Davon in Umsatzgrößenklassen von ... bis unter ... Euro														Systematik-Nr.
500 000 bis unter 1 Mio.		1 Mio. bis unter 2 Mio.		2 Mio. bis unter 5 Mio.		5 Mio. bis unter 10 Mio.		10 Mio. bis unter 25 Mio.		25 Mio. bis unter 50 Mio.		50 Mio. und mehr		
Anzahl	1 000 €	Anzahl	1 000 €	Anzahl	1 000 €	Anzahl	1 000 €	Anzahl	1 000 €	Anzahl	1 000 €	Anzahl	1 000 €	
8	6 117	4	5 484	3	11 785	3	16 765	1	•	1	•	-	- 91.04	
122	83 817	65	89 469	26	73 402	7	45 917	4	•	2	•	1	• 92	
100	68 823	61	84 673	23	62 990	6	•	3	37 062	1	•	-	- 92.00.1	
2	•	-	-	-	-	-	-	-	-	1	•	-	- 92.00.2	
20	•	4	4 796	3	10 412	1	•	1	•	-	-	1	• 92.00.3	
252	175 232	87	120 428	35	100 750	19	122 875	5	67 347	3	126 752	-	- 93	
194	134 298	72	101 282	30	83 157	17	•	5	67 347	2	•	-	- 93.1	
76	52 168	31	42 800	12	33 873	7	•	2	•	-	-	-	- 93.11	
21	15 248	7	9 476	5	13 829	5	•	-	-	2	•	-	- 93.12	
86	59 636	30	44 393	11	•	4	23 514	3	•	-	-	-	- 93.13	
11	7 247	4	4 612	2	•	1	•	-	-	-	-	-	- 93.19	
58	40 934	15	19 146	5	17 593	2	•	-	-	1	•	-	- 93.2	
34	23 722	9	11 607	2	•	2	•	-	-	1	•	-	- 93.21	
24	17 212	6	7 539	3	•	-	-	-	-	-	-	-	- 93.29	
334	228 344	114	156 884	56	159 727	15	107 703	14	•	2	•	1	• S	
45	32 828	20	26 080	16	49 358	4	30 402	4	55 758	-	-	-	- 94	
17	12 410	3	3 642	7	21 109	1	•	1	•	-	-	-	- 94.1	
9	6 176	2	•	4	12 971	-	-	-	-	-	-	-	- 94.11	
8	6 234	1	•	3	8 138	1	•	1	•	-	-	-	- 94.12	
-	-	-	-	-	-	1	•	-	-	-	-	-	- 94.2	
28	20 418	17	22 437	9	28 249	2	•	3	•	-	-	-	- 94.9	
2	•	2	•	4	13 237	-	-	-	-	-	-	-	- 94.91	
-	-	-	-	-	-	-	-	-	-	-	-	-	- 94.92	
26	•	15	•	5	15 012	2	•	3	•	-	-	-	- 94.99	
16	10 849	7	8 780	5	15 012	-	-	-	-	-	-	-	- 94.99.1	
1	•	4	5 121	-	-	-	-	-	-	-	-	-	- 94.99.2	
2	•	1	•	-	-	-	-	1	•	-	-	-	- 94.99.3	
-	-	-	-	-	-	-	-	-	-	-	-	-	- 94.99.4	
7	5 858	3	3 980	-	-	2	•	2	•	-	-	-	- 94.99.9	
28	19 841	18	24 612	5	13 383	-	-	2	•	1	•	-	- 95	
2	•	7	10 424	1	•	-	-	2	•	-	-	-	- 95.1	
2	•	7	10 424	1	•	-	-	1	•	-	-	-	- 95.11	
-	-	-	-	-	-	-	-	1	•	-	-	-	- 95.12	

Noch: 3. Umsatzsteuerpflichtige und deren Lieferungen und Leistungen 2016
nach Wirtschaftszweigen und Umsatzgrößenklassen

Systematik-Nr.	Wirtschaftszweig	Steuerpflichtige	Lieferungen und Leistungen	Davon in Umsatzgrößenklassen von ... bis unter ... Euro							
				17 501 bis unter 50 000		50 000 bis unter 100 000		100 000 bis unter 250 000		250 000 bis unter 500 000	
				Anzahl	1 000 €	Anzahl	1 000 €	Anzahl	1 000 €	Anzahl	1 000 €
95.2	Reparatur von Gebrauchsgütern	810	134 153	398	12 532	180	12 361	128	18 430	62	22 095
95.21	Reparatur von Geräten der Unterhaltungselektronik	27	9 210	7	258	2	•	8	1 219	2	•
95.22	Reparatur von elektrischen Haushaltsgeräten und Gartengeräten	129	29 406	44	1 504	26	1 950	28	4 286	16	6 040
95.23	Reparatur von Schuhen und Lederwaren	127	12 008	58	1 908	39	2 673	24	3 403	4	•
95.24	Reparatur von Möbeln und Einrichtungsgegenständen	58	30 173	25	810	19	•	8	1 022	5	1 526
95.25	Reparatur von Uhren und Schmuck	47	5 817	24	739	7	438	8	1 020	7	•
95.29	Reparatur von sonstigen Gebrauchsgütern	422	47 539	240	7 314	87	5 818	52	7 481	28	9 776
96	Erbringung von sonstigen überwiegend persönlichen Dienstleistungen	13 055	1 917 018	5 161	163 882	3 544	254 691	3 160	483 904	797	270 780
96.01	Wäscherei und chemische Reinigung	424	269 862	95	3 008	102	7 648	101	16 177	48	18 201
96.02	Frisör- und Kosmetiksalons	6 514	861 405	2 487	80 052	1 851	133 438	1 736	262 468	338	112 230
96.02.1	Frisörsalons	4 801	750 218	1 428	46 643	1 451	105 739	1 523	231 274	306	101 252
96.02.2	Kosmetiksalons	1 713	111 187	1 059	33 409	400	27 698	213	31 194	32	10 978
96.03	Bestattungswesen	601	198 978	69	2 180	88	6 489	200	34 342	137	49 034
96.03.1	Bestattungsinstitute	570	179 890	63	2 010	84	6 183	193	33 110	131	46 815
96.03.2	Friedhöfe und Krematorien	31	19 088	6	170	4	306	7	1 232	6	2 219
96.04	Saunas, Solarien, Bäder u. Ä.	199	76 770	59	1 920	51	3 639	49	7 286	16	5 917
96.09	Erbringung von sonstigen Dienstleistungen a. n. g.	5 317	510 002	2 451	76 722	1 452	103 477	1 074	163 630	258	85 398

Noch: 3. Umsatzsteuerpflichtige und deren Lieferungen und Leistungen 2016
nach Wirtschaftszweigen und Umsatzgrößenklassen

Davon in Umsatzgrößenklassen von ... bis unter ... Euro														Systematik-Nr.
500 000 bis unter 1 Mio.		1 Mio. bis unter 2 Mio.		2 Mio. bis unter 5 Mio.		5 Mio. bis unter 10 Mio.		10 Mio. bis unter 25 Mio.		25 Mio. bis unter 50 Mio.		50 Mio. und mehr		
Anzahl	1 000 €	Anzahl	1 000 €	Anzahl	1 000 €	Anzahl	1 000 €	Anzahl	1 000 €	Anzahl	1 000 €	Anzahl	1 000 €	
26	•	11	14 188	4	•	-	-	-	-	1	•	-	-	- 95.2
6	4 548	2	•	-	-	-	-	-	-	-	-	-	-	- 95.21
9	6 609	5	•	1	•	-	-	-	-	-	-	-	-	- 95.22
-	-	2	•	-	-	-	-	-	-	-	-	-	-	- 95.23
-	-	-	-	-	-	-	-	-	-	1	•	-	-	- 95.24
1	•	-	-	-	-	-	-	-	-	-	-	-	-	- 95.25
10	6 063	2	•	3	•	-	-	-	-	-	-	-	-	- 95.29
261	175 676	76	106 192	35	96 985	11	77 301	8	•	1	•	1	•	• 96
38	26 509	20	28 208	10	31 969	3	19 663	6	•	1	•	-	-	- 96.01
77	51 755	11	16 218	7	18 185	5	•	1	•	-	-	1	•	• 96.02
69	•	11	16 218	6	•	5	•	1	•	-	-	1	•	• 96.02.1
8	•	-	-	1	•	-	-	-	-	-	-	-	-	- 96.02.2
75	50 431	26	34 782	5	•	1	•	-	-	-	-	-	-	- 96.03
70	47 089	25	•	4	•	-	-	-	-	-	-	-	-	- 96.03.1
5	3 343	1	•	1	•	1	•	1	•	-	-	-	-	- 96.03.2
13	8 980	4	6 335	4	•	2	•	1	•	-	-	-	-	- 96.04
58	38 000	15	20 650	9	22 126	-	-	-	-	-	-	-	-	- 96.09

4. Umsatzsteuerpflichtige, deren Lieferungen und Leistungen 2016 nach Rechtsformen und Wirtschaftszweigen

Systematik-Nr.	Wirtschaftszweig	Steuerpflichtige	Lieferungen und Leistungen	Darunter Umsatzsteuerpflichtige und deren Umsatz mit der Rechtsform					
				Einzelunternehmen		Personengesellschaften		Kapitalgesellschaften	
				Anzahl	1 000 €	Anzahl	1 000 €	Anzahl	1 000 €
A - S	Wirtschaftszweige insgesamt	277 551	564 696 970	179 604	54 921 555	44 663	136 661 692	46 253	340 306 740
A	Land- und Forstwirtschaft, Fischerei	15 838	8 372 310	12 202	3 234 718	2 997	2 502 626	490	2 357 321
01	Landwirtschaft, Jagd und damit verbundene Tätigkeiten	14 933	7 787 303	11 584	3 040 387	2 863	2 382 112	429	2 293 398
01.1	Anbau einjähriger Pflanzen	6 054	1 533 231	5 521	1 138 598	503	286 391	24	105 730
01.11	Anbau von Getreide (ohne Reis), Hülsenfrüchten und Ölsaaten	5 897	1 328 251	5 412	1 087 663	472	212 762	8	•
01.12	Anbau von Reis	-	-	-	-	-	-	-	-
01.13	Anbau von Gemüse und Melonen sowie Wurzeln und Knollen	104	152 495	65	•	24	59 998	14	•
01.13.1	Anbau von Gemüse und Melonen	86	101 333	58	•	17	36 939	10	•
01.13.2	Anbau von Kartoffeln sowie sonstigen Wurzeln und Knollen	18	51 162	7	2 653	7	23 059	4	25 450
01.14	Anbau von Zuckerrohr	-	-	-	-	-	-	-	-
01.15	Anbau von Tabak	-	-	-	-	-	-	-	-
01.16	Anbau von Faserpflanzen	-	-	-	-	-	-	-	-
01.19	Anbau von sonstigen einjährigen Pflanzen	53	52 484	44	•	7	13 632	2	•
01.19.1	Anbau von Zierpflanzen zum Schnitt	42	44 313	35	•	5	•	2	•
01.19.2	Erzeugung von Blumensamen	-	-	-	-	-	-	-	-
01.19.9	Anbau von sonstigen einjährigen Pflanzen a. n. g.	11	8 171	9	•	2	•	-	-
01.2	Anbau mehrjähriger Pflanzen	179	37 786	160	30 651	17	•	2	•
01.21	Anbau von Wein- und Tafeltrauben	-	-	-	-	-	-	-	-
01.22	Anbau von tropischen und subtropischen Früchten	-	-	-	-	-	-	-	-
01.23	Anbau von Zitrusfrüchten	-	-	-	-	-	-	-	-
01.24	Anbau von Kern- und Steinobst	146	28 140	135	27 064	11	1 076	-	-
01.25	Anbau von sonstigem Obst und Nüssen	19	7 138	13	•	5	704	1	•
01.25.1	Anbau von Erdbeeren	12	1 831	10	•	2	•	-	-
01.25.9	Anbau von sonstigem Obst (ohne Erdbeeren) und Nüssen	7	5 307	3	•	3	•	1	•
01.26	Anbau von ölhaltigen Früchten	-	-	-	-	-	-	-	-
01.27	Anbau von Pflanzen zur Herstellung von Getränken	-	-	-	-	-	-	-	-
01.28	Anbau von Gewürzpflanzen, Pflanzen für aromatische, narkotische und pharmazeutische Zwecke	-	-	-	-	-	-	-	-
01.29	Anbau sonstiger mehrjähriger Pflanzen	14	2 508	12	•	1	•	1	•
01.3	Betrieb von Baumschulen, sowie Anbau von Pflanzen zu Vermehrungszwecken	258	169 029	207	76 190	29	•	22	•
01.30.1	Anbau von Zimmerpflanzen, Beet- und Balkonpflanzen	79	73 885	68	33 495	7	•	4	•
01.30.2	Betrieb von Baumschulen	179	95 143	139	42 696	22	24 488	18	27 960
01.4	Tierhaltung	3 460	3 856 448	1 743	649 121	1 483	1 598 164	218	1 575 779
01.41	Haltung von Milchkühen	535	354 366	413	103 283	117	•	4	•
01.42	Haltung von anderen Rindern	94	38 637	62	•	26	•	2	•
01.43	Haltung von Pferden und Eseln	264	139 796	175	34 589	61	•	26	69 820
01.44	Haltung von Kamelen	-	-	-	-	-	-	-	-
01.45	Haltung von Schafen und Ziegen	115	15 865	93	13 624	20	•	2	•
01.46	Haltung von Schweinen	1 420	1 091 346	540	244 460	812	607 601	66	•
01.47	Haltung von Geflügel	750	2 083 446	291	•	357	818 702	100	1 075 386
01.49	Sonstige Tierhaltung	282	132 993	169	48 963	90	65 886	18	17 527
01.5	Gemischte Landwirtschaft	3 263	924 806	2 852	719 135	385	174 077	22	25 610
01.6	Erbringung von landwirtschaftlichen Dienstleistungen	1 719	1 266 003	1 101	426 691	446	289 214	141	520 571
01.61	Erbringung von landwirtschaftlichen Dienstleistungen für den Pflanzenbau	946	670 283	547	327 370	320	226 731	70	114 221
01.62	Erbringung von landwirtschaftlichen Dienstleistungen für die Tierhaltung	618	200 337	433	•	106	•	59	•
01.63	Nach der Ernte anfallende Tätigkeiten in der pflanzlichen Erzeugung	35	21 055	18	•	15	14 260	2	•
01.64	Saatgutaufbereitung	120	374 328	103	•	5	•	10	•
01.7	Jagd, Fallenstellerei und damit verbundene Tätigkeiten	-	-	-	-	-	-	-	-
02	Forstwirtschaft und Holzeinschlag	756	506 784	504	168 549	114	80 244	48	•
02.1	Forstwirtschaft	77	186 932	45	16 244	14	•	5	•
02.2	Holzeinschlag	172	81 028	100	46 221	17	•	6	2 202
02.3	Sammeln von wild wachsenden Produkten (ohne Holz)	-	-	-	-	-	-	-	-
02.4	Erbringung von Dienstleistungen für Forstwirtschaft und Holzeinschlag	507	238 823	359	106 084	83	68 436	37	41 822
03	Fischerei und Aquakultur	149	78 223	114	25 782	20	40 270	13	•
03.1	Fischerei	103	60 793	84	21 150	10	•	7	10 782
03.11	Meeresfischerei	100	60 199	82	•	10	•	7	10 782
03.12	Süßwasserfischerei	3	594	2	•	-	-	-	-
03.2	Aquakultur	46	17 430	30	4 632	10	•	6	•

Noch: 4. Umsatzsteuerpflichtige, deren Lieferungen und Leistungen 2016 nach Rechtsformen und Wirtschaftszweigen

Systematik-Nr.	Wirtschaftszweig	Steuerpflichtige	Lieferungen und Leistungen	Darunter Umsatzsteuerpflichtige und deren Umsatz mit der Rechtsform						
				Einzelunternehmen		Personengesellschaften		Kapitalgesellschaften		
				Anzahl	1 000 €	Anzahl	1 000 €	Anzahl	1 000 €	Anzahl
03.21	Meeresaquakultur	-	-	-	-	-	-	-	-	-
03.22	Süßwasseraquakultur	46	17 430	30	4 632	10	•	6	•	•
B	Bergbau und Gewinnung von Steinen und Erden	246	2 053 394	34	29 169	92	1 139 072	120	885 154	•
05	Kohlenbergbau	1	•	-	-	-	-	1	•	•
05.1	Steinkohlenbergbau	-	-	-	-	-	-	-	-	-
05.2	Braunkohlenbergbau	1	•	-	-	-	-	1	•	•
06	Gewinnung von Erdöl und Erdgas	1	•	-	-	-	-	1	•	•
06.1	Gewinnung von Erdöl	-	-	-	-	-	-	-	-	-
06.2	Gewinnung von Erdgas	1	•	-	-	-	-	1	•	•
07	Erzbergbau	-	-	-	-	-	-	-	-	-
07.1	Eisenerzbergbau	-	-	-	-	-	-	-	-	-
07.2	NE-Metallerzbergbau	-	-	-	-	-	-	-	-	-
07.21	Bergbau auf Uran- und Thoriumerze	-	-	-	-	-	-	-	-	-
07.29	Sonstiger NE-Metallerzbergbau	-	-	-	-	-	-	-	-	-
08	Gewinnung von Steinen und Erden, sonstiger Bergbau	207	•	31	•	86	•	90	257 125	•
08.1	Gewinnung von Natursteinen, Kies, Sand, Ton und Kaolin	•	•	•	•	•	•	•	•	•
08.11	Gewinnung von Naturwerksteinen und Natursteinen, Kalk- und Gipsstein, Kreide und Schiefer	•	•	•	•	•	•	•	•	•
08.12	Gewinnung von Kies, Sand, Ton und Kaolin	•	•	•	•	•	•	•	•	•
08.9	Sonstiger Bergbau; Gewinnung von Steinen und Erden a. n. g.	•	•	•	•	•	•	•	•	•
08.91	Bergbau auf chemische und Düngemittelminerale	•	•	•	•	•	•	•	•	•
08.92	Torfgewinnung	•	•	•	•	•	•	•	•	•
08.93	Gewinnung von Salz	•	•	•	•	•	•	•	•	•
08.99	Gewinnung von Steinen und Erden a. n. g.	•	•	•	•	•	•	•	•	•
09	Erbringung von Dienstleistungen für den Bergbau und für die Gewinnung von Steinen und Erden	37	694 767	3	•	6	•	28	•	•
09.1	Erbringung von Dienstleistungen für die Gewinnung von Erdöl und Erdgas	37	694 767	3	•	6	•	28	•	•
09.9	Erbringung von Dienstleistungen für den sonstigen Bergbau und die Gewinnung von Steinen und Erden	-	-	-	-	-	-	-	-	-
C	Verarbeitendes Gewerbe	17 813	268 852 783	8 493	4 758 143	3 092	45 149 690	6 007	214 011 646	•
10	Herstellung von Nahrungs- und Futtermitteln	2 535	31 326 733	1 504	1 177 231	463	13 473 487	535	15 122 498	•
10.1	Schlachten und Fleischverarbeitung	878	10 342 527	523	365 680	159	5 788 083	189	4 169 166	•
10.11	Schlachten (ohne Schlachten von Geflügel)	172	3 306 902	85	•	35	2 165 487	48	1 068 272	•
10.12	Schlachten von Geflügel	36	2 120 070	11	22 895	11	1 420 361	14	676 814	•
10.13	Fleischverarbeitung	670	4 915 556	427	•	113	2 202 235	127	2 424 080	•
10.2	Fischverarbeitung	48	1 424 219	16	7 818	14	•	17	1 103 087	•
10.3	Obst- und Gemüseverarbeitung	92	2 645 630	45	15 191	25	2 123 359	17	•	•
10.31	Kartoffelverarbeitung	24	1 497 761	5	•	12	1 437 274	5	•	•
10.32	Herstellung von Frucht- und Gemüsesäften	37	685 363	25	•	7	611 984	3	•	•
10.39	Sonstige Verarbeitung von Obst und Gemüse	31	462 505	15	•	6	74 101	9	383 058	•
10.4	Herstellung von pflanzlichen und tierischen Ölen und Fetten	17	552 233	3	•	4	•	10	•	•
10.41	Herstellung von Ölen und Fetten (ohne Margarine u. ä. Nahrungsfette)	16	•	3	•	4	•	9	•	•
10.42	Herstellung von Margarine u. ä. Nahrungsfetten	1	•	-	-	-	-	1	•	•
10.5	Milchverarbeitung	84	3 350 600	22	7 390	21	422 325	29	1 610 187	•
10.51	Milchverarbeitung (ohne Herstellung von Speiseeis)	52	•	8	4 408	17	417 085	15	•	•
10.52	Herstellung von Speiseeis	32	•	14	2 982	4	5 239	14	•	•
10.6	Mahl- und Schälmmühlen, Herstellung von Stärke und Stärkeerzeugnissen	64	1 435 500	37	44 454	16	255 642	11	1 135 403	•
10.61	Mahl- und Schälmmühlen	58	620 893	35	•	14	•	9	•	•
10.62	Herstellung von Stärke und Stärkeerzeugnissen	6	814 607	2	•	2	•	2	•	•
10.7	Herstellung von Back- und Teigwaren	982	3 232 904	750	660 845	119	1 993 609	113	578 449	•
10.71	Herstellung von Backwaren (ohne Dauerbackwaren)	944	2 286 528	734	655 798	108	1 163 767	102	466 963	•
10.72	Herstellung von Dauerbackwaren	27	941 269	8	2 293	10	•	9	•	•
10.73	Herstellung von Teigwaren	11	5 106	8	2 754	1	•	2	•	•
10.8	Herstellung von sonstigen Nahrungsmitteln	184	4 365 568	44	•	60	1 150 160	77	3 040 593	•
10.81	Herstellung von Zucker	1	•	-	-	-	-	1	•	•
10.82	Herstellung von Süßwaren (ohne Dauerbackwaren)	31	1 747 468	11	3 011	15	•	5	•	•
10.83	Verarbeitung von Kaffee und Tee, Herstellung von Kaffee-Ersatz	24	•	5	2 651	8	•	11	10 788	•
10.84	Herstellung von Würzmitteln und Soßen	28	846 899	4	1 224	8	275 681	16	569 993	•
10.85	Herstellung von Fertiggerichten	14	182 051	6	830	2	•	6	•	•
10.86	Herstellung von homogenisierten und diätetischen Nahrungsmitteln	11	•	4	•	1	•	6	•	•
10.89	Herstellung von sonstigen Nahrungsmitteln a. n. g.	75	596 099	14	•	26	283 687	32	•	•
10.9	Herstellung von Futtermitteln	186	3 977 553	64	•	45	1 401 432	72	2 461 310	•
10.91	Herstellung von Futtermitteln für Nutztiere	117	3 011 993	32	•	35	1 236 899	46	1 679 578	•
10.92	Herstellung von Futtermitteln für sonstige Tiere	69	965 561	32	•	10	164 534	26	781 732	•

Noch: 4. Umsatzsteuerpflichtige, deren Lieferungen und Leistungen 2016 nach Rechtsformen und Wirtschaftszweigen

Systematik-Nr.	Wirtschaftszweig	Steuerpflichtige	Lieferungen und Leistungen	Darunter Umsatzsteuerpflichtige und deren Umsatz mit der Rechtsform					
				Einzelunternehmen		Personengesellschaften		Kapitalgesellschaften	
				Anzahl	1 000 €	Anzahl	1 000 €	Anzahl	1 000 €
11	Getränkeherstellung	152	1 436 276	33	17 169	53	327 850	35	•
11.01	Herstellung von Spirituosen	90	•	21	12 751	25	•	13	891 654
11.02	Herstellung von Traubenwein	-	-	-	-	-	-	-	-
11.03	Herstellung von Apfelwein und anderen Fruchtweinen	6	•	3	•	2	•	1	•
11.04	Herstellung von Wermutwein und sonstigen aromatisierten Weinen	-	-	-	-	-	-	-	-
11.05	Herstellung von Bier	36	179 367	6	1 997	17	37 508	13	139 862
11.06	Herstellung von Malz	-	-	-	-	-	-	-	-
11.07	Herstellung von Erfrischungsgetränken; Gewinnung natürlicher Mineralwässer	20	242 348	3	•	9	200 960	8	•
12	Tabakverarbeitung	-	-	-	-	-	-	-	-
13	Herstellung von Textilien	288	653 455	168	•	39	•	74	•
13.1	Spinnstoffaufbereitung und Spinnerei	6	•	4	•	-	-	2	•
13.2	Weberei	12	13 090	8	1 546	1	•	2	•
13.3	Veredlung von Textilien und Bekleidung	86	•	60	6 621	9	•	16	48 016
13.9	Herstellung von sonstigen Textilwaren	184	559 438	96	•	29	73 479	54	431 355
13.91	Herstellung von gewirktem und gestricktem Stoff	17	53 041	5	356	7	16 846	5	35 839
13.92	Herstellung von konfektionierten Textilwaren (ohne Bekleidung)	70	240 382	43	•	11	50 896	15	164 310
13.93	Herstellung von Teppichen	6	22 744	1	•	2	•	3	•
13.94	Herstellung von Seilerwaren	14	•	7	2 037	3	3 391	4	•
13.95	Herstellung von Vliesstoff und Erzeugnissen daraus (ohne Bekleidung)	2	•	-	-	-	-	1	•
13.96	Herstellung von technischen Textilien	44	120 877	22	6 129	5	•	16	113 680
13.99	Herstellung von sonstigen Textilwaren a. n. g.	31	56 076	18	•	1	•	10	51 001
14	Herstellung von Bekleidung	244	629 440	161	•	39	241 439	40	•
14.1	Herstellung von Bekleidung (ohne Pelzbekleidung)	237	•	156	•	39	241 439	38	228 870
14.11	Herstellung von Lederbekleidung	9	4 616	5	•	2	•	2	•
14.12	Herstellung von Arbeits- und Berufsbekleidung	18	•	5	5 789	5	•	8	26 908
14.13	Herstellung von sonstiger Oberbekleidung	149	294 787	111	7 277	21	99 080	17	188 431
14.14	Herstellung von Wäsche	16	23 499	7	•	3	•	5	•
14.19	Herstellung von sonstiger Bekleidung und Bekleidungszubehör a. n. g.	45	86 094	28	36 901	8	37 531	6	•
14.2	Herstellung von Pelzwaren	4	430	3	•	-	-	1	•
14.3	Herstellung von Bekleidung aus gewirktem und gestricktem Stoff	3	•	2	•	-	-	1	•
14.31	Herstellung von Strumpfwaren	1	•	1	•	-	-	-	-
14.39	Herstellung von sonstiger Bekleidung aus gewirktem und gestricktem Stoff	2	•	1	•	-	-	1	•
15	Herstellung von Leder, Lederwaren und Schuhen	88	257 892	62	•	7	•	17	•
15.1	Herstellung von Leder und Lederwaren (ohne Herstellung von Lederbekleidung)	68	•	48	6 428	5	•	14	41 915
15.11	Herstellung von Leder und Lederfaserstoff; Zurichtung und Färben von Fellen	3	•	1	•	1	•	1	•
15.12	Lederverarbeitung (ohne Herstellung von Lederbekleidung)	65	47 580	47	•	4	•	13	•
15.2	Herstellung von Schuhen	20	•	14	•	2	•	3	•
16	Herstellung von Holz-, Flecht-, Korb- und Korbwaren (ohne Möbel)	1 093	1 690 228	691	237 804	173	•	226	•
16.1	Säge-, Hobel- und Holzimprägnierwerke	160	332 441	81	54 029	47	•	32	•
16.2	Herstellung von sonstigen Holz-, Korb-, Flecht- und Korbwaren (ohne Möbel)	933	1 357 787	610	183 775	126	•	194	801 492
16.21	Herstellung von Furnier-, Sperrholz-, Holzfaser- und Holzspanplatten	30	533 474	13	2 399	8	•	9	•
16.22	Herstellung von Parketttafeln	-	-	-	-	-	-	-	-
16.23	Herstellung von sonstigen Konstruktionsteilen, Fertigbauteilen, Ausbauelementen und Fertigteilbauten aus Holz	706	558 072	461	132 972	97	•	147	•
16.24	Herstellung von Verpackungsmitteln, Lagerbehältern und Ladungsträgern aus Holz	63	189 681	36	26 252	8	44 545	19	118 884
16.29	Herstellung von Holzwaren a.n.g., Korb-, Flecht- und Korbwaren (ohne Möbel)	134	76 560	100	22 151	13	•	19	37 735
17	Herstellung von Papier, Pappe und Waren daraus	194	4 317 378	62	•	50	1 963 497	79	•
17.1	Herstellung von Holz- und Zellstoff, Papier, Karton und Pappe	30	2 479 348	9	•	10	•	11	•
17.11	Herstellung von Holz- und Zellstoff	3	254	3	254	-	-	-	-
17.12	Herstellung von Papier, Karton und Pappe	27	2 479 093	6	•	10	•	11	•
17.2	Herstellung von Waren aus Papier, Karton und Pappe	164	1 838 030	53	•	40	•	68	•
17.21	Herstellung von Wellpapier und -pappe sowie von Verpackungsmitteln aus Papier, Karton und Pappe	87	1 333 859	19	•	27	•	40	•
17.22	Herstellung von Haushalts-, Hygiene- und Toilettenartikeln aus Zellstoff, Papier und Pappe	13	117 915	6	•	1	•	5	•

Noch: 4. Umsatzsteuerpflichtige, deren Lieferungen und Leistungen 2016 nach Rechtsformen und Wirtschaftszweigen

Systematik-Nr.	Wirtschaftszweig	Steuerpflichtige	Lieferungen und Leistungen	Darunter Umsatzsteuerpflichtige und deren Umsatz mit der Rechtsform					
				Einzelunternehmen		Personengesellschaften		Kapitalgesellschaften	
				Anzahl	1 000 €	Anzahl	1 000 €	Anzahl	1 000 €
17.23	Herstellung von Schreibwaren und Bürobedarf aus Papier, Karton und Pappe	40	•	21	•	8	•	10	•
17.24	Herstellung von Tapeten	1	•	-	-	1	•	-	-
17.29	Herstellung von sonstigen Waren aus Papier, Karton und Pappe	23	159 046	7	•	3	•	13	•
18	Herstellung von Druckerzeugnissen; Vervielfältigung von bespielten Ton-, Bild- und Datenträgern	944	1 960 012	468	171 193	170	636 352	301	•
18.1	Herstellung von Druckerzeugnissen	910	1 896 416	449	170 024	167	•	290	1 088 896
18.11	Drucken von Zeitungen	63	134 833	20	15 232	19	•	23	19 196
18.12	Drucken a. n. g.	634	1 588 789	299	131 336	124	521 744	208	932 158
18.13	Druck- und Medienstufwerke	154	122 154	97	17 784	18	9 931	39	94 438
18.14	Binden von Druckerzeugnissen und damit verbundene Dienstleistungen	59	50 640	33	5 672	6	1 864	20	43 104
18.2	Vervielfältigung von bespielten Ton-, Bild- und Datenträgern	34	63 596	19	1 170	3	•	11	•
19	Kokerei und Mineralölverarbeitung	7	244 414	-	-	-	-	4	•
19.1	Kokerei	-	-	-	-	-	-	-	-
19.2	Mineralölverarbeitung	7	244 414	-	-	-	-	4	•
20	Herstellung von chemischen Erzeugnissen	364	8 098 272	66	35 375	90	2 548 969	184	•
20.1	Herstellung von chemischen Grundstoffen, Düngemitteln und Stickstoffverbindungen, Kunststoffen in Primärformen und synthetischem Kautschuk in Primärformen	135	4 066 455	13	•	37	804 746	75	3 098 987
20.11	Herstellung von Industriegasen	4	•	-	-	2	•	2	•
20.12	Herstellung von Farbstoffen und Pigmenten	10	338 527	2	•	3	•	3	•
20.13	Herstellung von sonstigen anorganischen Grundstoffen und Chemikalien	18	1 062 216	-	-	2	•	13	845 908
20.14	Herstellung von sonstigen organischen Grundstoffen und Chemikalien	34	1 227 052	4	•	8	•	21	1 103 173
20.15	Herstellung von Düngemitteln und Stickstoffverbindungen	20	115 813	1	•	6	26 366	12	•
20.16	Herstellung von Kunststoffen in Primärformen	48	1 276 266	6	•	16	388 983	23	871 912
20.17	Herstellung von synthetischem Kautschuk in Primärformen	1	•	-	-	-	-	1	•
20.2	Herstellung von Schädlingsbekämpfungsmitteln, Pflanzenschutz- und Desinfektionsmitteln	12	•	3	•	4	201 276	5	•
20.3	Herstellung von Anstrichmitteln, Druckfarben und Kittungen	38	825 675	4	1 320	16	276 075	18	548 280
20.4	Herstellung von Seifen, Wasch-, Reinigungs- und Körperpflegemitteln sowie von Duftstoffen	91	472 250	32	2 632	17	170 975	37	286 570
20.41	Herstellung von Seifen, Wasch-, Reinigungs- und Poliermitteln	36	124 452	12	•	8	27 712	14	90 828
20.42	Herstellung von Körperpflegemitteln und Duftstoffen	55	347 797	20	•	9	143 263	23	195 742
20.5	Herstellung von sonstigen chemischen Erzeugnissen	80	2 416 658	14	•	16	1 095 898	43	1 301 879
20.51	Herstellung von pyrotechnischen Erzeugnissen	6	9 822	2	•	-	-	4	•
20.52	Herstellung von Klebstoffen	7	41 112	-	-	-	-	7	41 112
20.53	Herstellung von etherischen Ölen	1	•	-	-	-	-	1	•
20.59	Herstellung von sonst. Chem. Erzeugnissen a. n. g.	66	•	12	8 885	16	1 095 898	31	•
20.6	Herstellung von Chemiefasern	8	•	-	-	-	-	6	•
21	Herstellung von pharmazeutischen Erzeugnissen	78	2 028 329	9	•	18	•	45	•
21.1	Herstellung von pharmazeutischen Grundstoffen	4	•	-	-	-	-	3	•
21.2	Herstellung von pharmazeutischen Spezialitäten und sonstigen pharmazeutischen Erzeugnissen	74	•	9	•	18	•	42	772 240
22	Herstellung von Gummi- und Kunststoffwaren	654	17 917 167	153	216 665	127	2 787 500	365	14 879 931
22.1	Herstellung von Gummiwaren	93	•	20	10 739	11	253 517	60	•
22.11	Herstellung und Runderneuerung von Bereifungen	14	•	9	•	1	•	4	•
22.19	Herstellung von sonstigen Gummiwaren	79	882 782	11	•	10	•	56	619 204
22.2	Herstellung von Kunststoffwaren	561	•	133	205 926	116	2 533 983	305	•
22.21	Herstellung von Platten, Folien, Schläuchen und Profilen aus Kunststoffen	99	•	13	•	29	605 353	55	1 177 224
22.22	Herstellung von Verpackungsmitteln aus Kunststoffen	68	1 265 398	10	•	15	599 889	42	622 614
22.23	Herstellung von Baubedarfsartikeln aus Kunststoffen	132	435 833	53	58 404	22	189 998	56	•
22.29	Herstellung von sonstigen Kunststoffwaren	262	2 371 694	57	•	50	1 138 743	152	1 124 155
23	Herstellung von Glas und Glaswaren, Keramik, Verarbeitung von Steinen und Erden	960	6 704 541	422	•	268	•	267	3 572 062
23.1	Herstellung von Glas und Glaswaren	136	2 518 806	49	•	23	•	62	2 217 407
23.11	Herstellung von Flachglas	19	9 327	9	•	1	•	9	6 799
23.12	Veredlung und Bearbeitung von Flachglas	50	935 686	12	1 590	10	•	27	•
23.13	Herstellung von Hohlglas	19	•	10	2 011	3	•	6	•
23.14	Herstellung von Glasfasern und Waren daraus	6	•	-	-	2	•	4	•
23.19	Herstellung, Veredlung und Bearbeitung von sonstigem Glas einschließlich technischen Glaswaren	42	132 032	18	3 245	7	•	16	•

Noch: 4. Umsatzsteuerpflichtige, deren Lieferungen und Leistungen 2016 nach Rechtsformen und Wirtschaftszweigen

Systematik-Nr.	Wirtschaftszweig	Steuerpflichtige	Lieferungen und Leistungen	Darunter Umsatzsteuerpflichtige und deren Umsatz mit der Rechtsform					
				Einzelunternehmen		Personengesellschaften		Kapitalgesellschaften	
				Anzahl	1 000 €	Anzahl	1 000 €	Anzahl	1 000 €
23.2	Herstellung von feuerfesten keramischen Werkstoffen und Waren	9	252 859	2	•	1	•	5	249 154
23.3	Herstellung von keramischen Baumaterialien	48	549 256	12	1 163	19	205 809	17	342 285
23.31	Herstellung von keramischen Wand- und Bodenfliesen und -platten	15	49 961	7	623	3	•	5	•
23.32	Herstellung von Ziegeln und sonstiger Baukeramik	33	499 295	5	539	16	•	12	•
23.4	Herstellung von sonstigen Porzellan- und keramischen Erzeugnissen	31	24 716	22	•	5	•	4	•
23.41	Herstellung von keramischen Haushaltswaren und Ziergegenständen	17	•	12	•	3	•	2	•
23.42	Herstellung von Sanitärkeramik	-	-	-	-	-	-	-	-
23.43	Herstellung von Isolatoren und Isolierteilen aus Keramik	-	-	-	-	-	-	-	-
23.44	Herstellung von keramischen Erzeugnissen für sonstige technische Zwecke	6	1 636	4	•	-	-	2	•
23.49	Herstellung von sonstigen keramischen Erzeugnissen	8	•	6	546	2	•	-	-
23.5	Herstellung von Zement, Kalk und gebranntem Gips	5	47 441	-	-	3	•	2	•
23.51	Herstellung von Zement	-	-	-	-	-	-	-	-
23.52	Herstellung von Kalk und gebranntem Gips	5	47 441	-	-	3	•	2	•
23.6	Herstellung von Erzeugnissen aus Beton, Zement und Gips	383	2 818 493	110	•	157	2 213 776	116	•
23.61	Herstellung von Erzeugnissen aus Beton, Zement und Kalksandstein für den Bau	234	1 607 009	77	41 351	91	1 209 752	66	355 906
23.62	Herstellung von Gipserzeugnissen für den Bau	6	•	3	231	1	•	2	•
23.63	Herstellung von Frischbeton (Transportbeton)	62	354 781	4	3 151	36	246 930	22	104 701
23.64	Herstellung von Mörtel und anderem Beton (Trockenbeton)	40	719 466	12	3 351	19	646 834	9	69 281
23.65	Herstellung von Faserzementwaren	1	•	-	-	1	•	-	-
23.69	Herstellung von sonstigen Erzeugnissen aus Beton, Zement und Gips a. n. g.	40	45 619	14	•	9	•	17	20 031
23.7	Be- und Verarbeitung von Naturwerksteinen und Natursteinen a. n. g.	315	138 275	222	•	43	•	50	•
23.9	Herstellung von Schleifkörpern und Schleifmitteln auf Unterlage sowie sonstigen Erzeugnissen aus nichtmetallischen Mineralien a. n. g.	33	354 694	5	2 194	17	204 764	11	147 736
23.91	Herstellung von Schleifkörpern und Schleifmitteln auf Unterlage	10	194 050	3	•	4	•	3	•
23.99	Herstellung von sonstigen Erzeugnissen aus nichtmetallischen Mineralien a. n. g.	23	160 644	2	•	13	•	8	•
24	Metallerzeugung und -bearbeitung	150	•	27	•	44	•	76	•
24.1	Erzeugung von Roheisen, Stahl und Ferrolegierungen	40	•	8	2 285	12	16 218	19	•
24.2	Herstellung von Stahlrohren, Rohrform-, Rohrverschluss- und Rohrverbindungsstücken aus Stahl	33	503 659	9	•	9	371 968	13	118 486
24.3	Sonstige erste Bearbeitung von Eisen und Stahl	11	96 267	2	•	4	•	5	•
24.31	Herstellung von Blankstahl	1	•	-	-	-	-	1	•
24.32	Herstellung von Kaltband mit einer Breite von weniger als 600 mm	-	-	-	-	-	-	-	-
24.33	Herstellung von Kaltprofilen	-	-	-	-	-	-	-	-
24.34	Herstellung von kaltgezogenem Draht	10	•	2	•	4	•	4	•
24.4	Erzeugung und erste Bearbeitung von NE-Metallen	10	3 134 791	-	-	2	•	8	•
24.41	Erzeugung und erste Bearbeitung von Edelmetallen	-	-	-	-	-	-	-	-
24.42	Erzeugung und erste Bearbeitung von Aluminium	7	•	-	-	2	•	5	•
24.43	Erzeugung und erste Bearbeitung von Blei, Zink und Zinn	1	•	-	-	-	-	1	•
24.44	Erzeugung und erste Bearbeitung von Kupfer	2	•	-	-	-	-	2	•
24.45	Erzeugung und erste Bearbeitung von sonstigen NE-Metallen	-	-	-	-	-	-	-	-
24.46	Aufbereitung von Kernbrennstoffen	-	-	-	-	-	-	-	-
24.5	Gießereien	56	1 854 404	8	•	17	•	31	508 626
24.51	Eisengießereien	27	439 594	3	367	6	•	18	•
24.52	Stahlgießereien	6	83 786	1	•	-	-	5	•
24.53	Leichtmetallgießereien	17	•	3	•	7	•	7	•
24.54	Buntmetallgießereien	6	•	1	•	4	•	1	•
25	Herstellung von Metallerzeugnissen	3 100	8 854 896	1 594	•	497	2 905 338	996	•
25.1	Stahl- und Leichtmetallbau	810	2 350 633	295	185 224	173	732 378	338	1 418 704
25.11	Herstellung von Metallkonstruktionen	569	1 690 993	207	•	117	533 008	242	1 022 775
25.12	Herstellung von Ausbauelementen aus Metall	241	659 640	88	•	56	199 370	96	395 930
25.2	Herstellung von Metalltanks und -behältern; Herstellung von Heizkörpern und -kesseln für Zentralheizungen	63	522 090	17	13 494	8	114 800	38	393 796

Noch: 4. Umsatzsteuerpflichtige, deren Lieferungen und Leistungen 2016 nach Rechtsformen und Wirtschaftszweigen

Systematik-Nr.	Wirtschaftszweig	Steuerpflichtige	Lieferungen und Leistungen	Darunter Umsatzsteuerpflichtige und deren Umsatz mit der Rechtsform					
				Einzelunternehmen		Personengesellschaften		Kapitalgesellschaften	
				Anzahl	1 000 €	Anzahl	1 000 €	Anzahl	1 000 €
25.21	Herstellung von Heizkörpern und -kesseln für Zentralheizungen	7	•	2	•	1	•	4	•
25.29	Herstellung von Sammelbehältern, Tanks u. ä. Behältern aus Metall	56	•	15	•	7	•	34	•
25.3	Herstellung von Dampfkesseln (ohne Zentralheizungskessel)	-	-	-	-	-	-	-	-
25.4	Herstellung von Waffen und Munition	18	20 234	11	•	3	2 818	4	•
25.5	Herstellung von Schmiede-, Press-, Zieh- und Stanzteilen, gewalzten Ringen und pulvermetallurgischen Erzeugnissen	96	639 684	35	•	22	319 977	38	295 048
25.6	Oberflächenveredlung und Wärmebehandlung; Mechanik a. n. g.	1 543	2 053 627	1 005	494 717	191	623 162	345	•
25.61	Oberflächenveredlung und Wärmebehandlung	251	460 069	107	55 269	47	163 245	96	•
25.62	Mechanik a. n. g.	1 292	1 593 558	898	439 448	144	459 917	249	•
25.7	Herstellung von Schneidwaren, Werkzeugen, Schlössern und Beschlägen aus unedlen Metallen	195	496 689	81	42 333	33	177 384	78	272 361
25.71	Herstellung von Schneidwaren und Bestecken aus unedlen Metallen	8	5 773	6	•	2	•	-	-
25.72	Herstellung von Schlössern und Beschlägen aus unedlen Metallen	24	63 391	17	•	-	-	6	•
25.73	Herstellung von Werkzeugen	163	427 525	58	33 999	31	•	72	•
25.73.1	Herstellung von Handwerkzeugen	104	117 198	45	26 051	14	•	44	78 432
25.73.2	Herstellung von Sägen und von Maschinenwerkzeugen für die Holzbearbeitung	-	-	-	-	-	-	-	-
25.73.3	Herstellung von auswechselbaren Werkzeugen für die Metallbearbeitung a. n. g.	35	247 449	9	7 535	11	154 361	14	•
25.73.4	Herstellung von Geräten für die Landwirtschaft	-	-	-	-	-	-	-	-
25.73.5	Herstellung von sonstigen Werkzeugen	24	62 878	4	414	6	10 379	14	52 085
25.9	Herstellung von sonstigen Metallwaren	375	2 771 938	150	•	67	934 819	155	1 356 529
25.91	Herstellung von Fässern, Trommeln, Dosen, Eimern u. ä. Behältern aus Metall	11	87 481	2	•	2	•	6	67 997
25.92	Herstellung von Verpackungen und Verschlüssen aus Eisen, Stahl und NE-Metall	18	1 146 190	4	•	4	•	9	669 382
25.93	Herstellung von Drahtwaren, Ketten und Federn	23	261 893	5	1 933	6	198 933	12	61 026
25.94	Herstellung von Schrauben und Nieten	16	69 341	7	3 277	3	•	6	•
25.99	Herstellung von sonstigen Metallwaren a. n. g.	307	1 207 033	132	•	52	616 474	122	•
26	Herstellung von Datenverarbeitungsgeräten, elektronischen und optischen Erzeugnissen	732	3 500 502	252	126 815	103	1 635 474	362	•
26.1	Herstellung von elektronischen Bauelementen und Leiterplatten	190	531 185	52	34 600	25	81 858	106	303 663
26.11	Herstellung von elektronischen Bauelementen	174	430 283	48	•	23	•	96	245 336
26.11.1	Herstellung von Solarzellen und Solarmodulen	17	5 582	1	•	6	•	10	4 663
26.11.9	Herstellung von sonstigen elektronischen Bauelementen	157	424 701	47	26 033	17	46 930	86	240 673
26.12	Herstellung von bestückten Leiterplatten	16	100 902	4	•	2	•	10	58 326
26.2	Herstellung von Datenverarbeitungsgeräten und peripheren Geräten	80	79 534	36	9 765	9	12 683	35	57 086
26.3	Herstellung von Geräten und Einrichtungen der Telekommunikationstechnik	125	319 933	48	•	15	81 815	57	194 177
26.4	Herstellung von Geräten der Unterhaltungselektronik	27	375 210	10	906	5	•	10	•
26.5	Herstellung von Mess-, Kontroll-, Navigations- u. ä. Instrumenten und Vorrichtungen; Herstellung von Uhren	186	1 279 235	52	•	34	545 383	99	661 670
26.51	Herstellung von Mess-, Kontroll-, Navigations- u. ä. Instrumenten und Vorrichtungen	179	1 241 109	50	•	31	•	97	•
26.51.1	Herstellung von elektrischen Mess-, Kontroll-, Navigations- u. ä. Instrumenten und Vorrichtungen	166	893 871	49	•	25	287 328	91	534 583
26.51.2	Herstellung von nicht elektrischen Mess-, Kontroll-, Navigations- u. ä. Instrumenten und Vorrichtungen	8	305 870	1	•	4	218 830	3	•
26.51.3	Herstellung von Prüfmaschinen	5	41 369	-	-	2	•	3	•
26.52	Herstellung von Uhren	7	38 126	2	•	3	•	2	•
26.6	Herstellung von Bestrahlungs- und Elektrotherapiegeräten und elektromedizinischen Geräten	43	120 443	24	•	3	•	16	51 515
26.7	Herstellung von optischen und fotografischen Instrumenten und Geräten	77	792 901	29	8 673	10	•	38	•
26.8	Herstellung von magnetischen und optischen Datenträgern	4	2 061	1	•	2	•	1	•
27	Herstellung von elektrischen Ausrüstungen	532	5 316 285	157	119 920	92	1 609 816	276	•

Noch: 4. Umsatzsteuerpflichtige, deren Lieferungen und Leistungen 2016 nach Rechtsformen und Wirtschaftszweigen

Systematik-Nr.	Wirtschaftszweig	Steuerpflichtige	Lieferungen und Leistungen	Darunter Umsatzsteuerpflichtige und deren Umsatz mit der Rechtsform					
				Einzelunternehmen		Personengesellschaften		Kapitalgesellschaften	
				Anzahl	1 000 €	Anzahl	1 000 €	Anzahl	1 000 €
27.1	Herstellung von Elektromotoren, Generatoren, Transformatoren, Elektrizitätsverteilungs- und schalteinrichtungen	172	1 272 717	40	•	37	244 810	94	957 741
27.11	Herstellung von Elektromotoren, Generatoren und Transformatoren	131	936 429	31	•	26	152 865	73	740 265
27.12	Herstellung von Elektrizitätsverteilungs- und -schalteinrichtungen	41	336 288	9	26 868	11	91 945	21	217 476
27.2	Herstellung von Batterien und Akkumulatoren	7	•	1	•	2	•	4	•
27.3	Herstellung von Kabeln und elektrischem Installationsmaterial	89	•	26	12 621	15	•	46	796 665
27.31	Herstellung von Glasfaserkabeln	-	-	-	-	-	-	-	-
27.32	Herstellung von sonstigen elektronischen und elektrischen Drähten und Kabeln	33	•	7	3 925	10	•	15	749 473
27.33	Herstellung von elektrischem Installationsmaterial	56	70 465	19	8 696	5	•	31	47 192
27.4	Herstellung von elektrischen Lampen und Leuchten	90	324 515	37	15 678	14	61 426	39	247 411
27.5	Herstellung von Haushaltsgeräten	40	487 431	21	5 827	7	•	11	•
27.51	Herstellung von elektrischen Haushaltsgeräten	38	•	21	5 827	7	•	10	12 569
27.52	Herstellung von nicht elektrischen Haushaltsgeräten	2	•	-	-	-	-	1	•
27.9	Herstellung von sonstigen elektrischen Ausrüstungen und Geräten a. n. g.	134	454 129	32	•	17	98 133	82	338 747
28	Maschinenbau	1 717	16 307 405	443	512 048	325	3 300 472	927	12 367 837
28.1	Herstellung von nicht wirtschaftszweigspezifischen Maschinen	259	6 246 766	54	•	60	431 620	136	5 723 058
28.11	Herstellung von Verbrennungsmotoren und Turbinen (ohne Motoren für Luft- und Straßenfahrzeuge)	22	•	4	332	3	•	12	•
28.12	Herstellung von hydraulischen und pneumatischen Komponenten und Systemen	32	•	5	•	5	53 175	21	•
28.13	Herstellung von Pumpen und Kompressoren a. n. g.	51	524 662	10	•	10	26 120	30	496 237
28.14	Herstellung von Armaturen a. n. g.	44	281 659	12	3 388	11	152 364	21	125 907
28.15	Herstellung von Lagern, Getrieben, Zahnrädern und Antriebs-elementen	110	963 569	23	8 255	31	•	52	761 617
28.2	Herstellung von sonstigen nicht wirtschaftszweigspezifischen Maschinen	643	4 900 377	184	139 049	103	1 167 297	349	3 508 579
28.21	Herstellung von Öfen und Brennern	59	286 670	21	•	13	95 399	24	184 442
28.21.1	Herstellung von Solarwärmekollektoren	4	•	1	•	-	-	3	•
28.21.9	Herstellung von sonstigen Öfen und Brennern	55	•	20	6 529	13	95 399	21	•
28.22	Herstellung von Hebezeugen und Fördermitteln	124	1 913 260	26	•	20	244 142	77	1 629 992
28.23	Herstellung von Büromaschinen (ohne Datenverarbeitungsgeräte und periphere Geräte)	8	29 480	2	•	2	•	4	•
28.24	Herstellung von handgeführten Werkzeugen mit Motorantrieb	120	136 486	61	30 566	12	15 573	44	•
28.25	Herstellung von kälte- und lufttechnischen Erzeugnissen, nicht für den Haushalt	100	688 823	25	32 136	16	•	58	431 001
28.29	Herstellung von sonstigen nicht wirtschaftszweigspezifischen Maschinen a. n. g.	232	1 845 657	49	•	40	632 878	142	1 163 031
28.3	Herstellung von land- und forstwirtschaftlichen Maschinen	78	1 420 227	24	64 493	22	903 620	32	452 114
28.4	Herstellung von Werkzeugmaschinen	139	509 849	38	•	25	51 078	75	421 941
28.41	Herstellung von Werkzeugmaschinen für die Metallbearbeitung	96	409 345	26	•	17	42 255	52	336 078
28.49	Herstellung von sonstigen Werkzeugmaschinen	43	100 505	12	5 818	8	8 823	23	85 864
28.9	Herstellung von Maschinen für sonstige bestimmte Wirtschaftszweige	598	3 230 186	143	216 419	115	746 856	335	2 262 145
28.91	Herstellung von Maschinen für die Metallerzeugung, von Walzwerkseinrichtungen und Gießmaschinen	25	127 752	6	10 981	5	10 365	14	106 406
28.92	Herstellung von Bergwerks-, Bau- und Baustoffmaschinen	56	561 963	6	•	11	38 590	38	504 260
28.92.1	Herstellung von Bergwerksmaschinen	10	135 065	1	•	1	•	8	•
28.92.2	Herstellung von Bau- und Baustoffmaschinen	46	426 898	5	•	10	•	30	•
28.93	Herstellung von Maschinen für die Nahrungs- und Genussmittelerzeugung und die Tabakverarbeitung	67	933 212	12	25 512	10	221 970	45	685 731
28.94	Herstellung von Maschinen für die Textil- und Bekleidungsherstellung und die Lederverarbeitung	11	121 508	1	•	3	•	6	•
28.95	Herstellung von Maschinen für die Papiererzeugung und -verarbeitung	6	43 537	-	-	1	•	5	•
28.96	Herstellung von Maschinen für die Verarbeitung von Kunststoffen und Kautschuk	18	274 719	2	•	8	140 093	8	•
28.99	Herstellung von Maschinen für sonstige bestimmte Wirtschaftszweige a. n. g.	415	1 167 495	116	127 649	77	•	219	736 656
29	Herstellung von Kraftwagen und Kraftwagenteilen	365	•	148	•	74	•	138	•
29.1	Herstellung von Kraftwagen und Kraftwagenmotoren	75	•	42	•	10	15 420	20	•

Noch: 4. Umsatzsteuerpflichtige, deren Lieferungen und Leistungen 2016 nach Rechtsformen und Wirtschaftszweigen

Systematik-Nr.	Wirtschaftszweig	Steuerpflichtige	Lieferungen und Leistungen	Darunter Umsatzsteuerpflichtige und deren Umsatz mit der Rechtsform					
				Einzelunternehmen		Personengesellschaften		Kapitalgesellschaften	
				Anzahl	1 000 €	Anzahl	1 000 €	Anzahl	1 000 €
29.10.1	Herstellung von Personenkraftwagen und Personenkraftwagenmotoren	58	•	37	•	7	8 825	11	•
29.10.2	Herstellung von Nutzkraftwagen und Nutzkraftwagenmotoren	17	71 854	5	722	3	6 594	9	64 537
29.2	Herstellung von Karosserien, Aufbauten und Anhängern	165	2 116 152	56	40 289	42	•	67	•
29.3	Herstellung von Teilen und Zubehör für Kraftwagen	125	•	50	12 307	22	•	51	•
29.31	Herstellung elektrischer und elektronischer Ausrüstungsgegenstände für Kraftwagen	18	•	10	1 810	1	•	7	•
29.32	Herstellung von sonstigen Teilen und sonstigem Zubehör für Kraftwagen	107	•	40	10 497	21	3 615 253	44	3 666 133
30	Sonstiger Fahrzeugbau	186	3 185 132	77	19 879	25	•	77	•
30.1	Schiff- und Bootsbau	99	2 119 453	41	5 153	16	•	40	•
30.11	Schiffbau (ohne Boots- und Yachtbau)	46	1 857 390	11	1 333	9	•	24	•
30.12	Boots- und Yachtbau	53	262 063	30	3 820	7	17 465	16	240 778
30.2	Schienenfahrzeugbau	7	54 387	1	•	1	•	5	•
30.20.1	Herstellung von Lokomotiven und anderen Schienenfahrzeugen	4	27 794	1	•	-	-	3	•
30.20.2	Herstellung von Eisenbahninfrastruktur	3	26 593	-	-	1	•	2	•
30.3	Luft- und Raumfahrzeugbau	20	586 903	1	•	2	•	13	•
30.4	Herstellung von militärischen Kampffahrzeugen	-	-	-	-	-	-	-	-
30.9	Herstellung von Fahrzeugen a. n. g.	60	424 389	34	•	6	25 241	19	•
30.91	Herstellung von Krafträdern	15	10 497	7	1 495	1	•	7	•
30.92	Herstellung von Fahrrädern sowie von Behindertenfahrzeugen	27	401 529	16	•	3	•	8	•
30.99	Herstellung von sonstigen Fahrzeugen a. n. g.	18	12 364	11	•	2	•	4	•
31	Herstellung von Möbeln	1 039	2 035 108	673	•	144	938 973	219	•
31.01	Herstellung von Büro- und Ladenmöbeln	76	746 070	20	•	24	414 372	31	326 356
31.02	Herstellung von Küchenmöbeln	59	210 311	35	•	5	•	19	103 773
31.03	Herstellung von Matratzen	9	119 241	1	•	4	•	4	•
31.09	Herstellung von sonstigen Möbeln	895	959 487	617	•	111	417 353	165	315 592
31.09.1	Herstellung von Polstermöbeln	49	115 799	35	4 193	7	110 347	7	1 259
31.09.9	Herstellung von sonstigen Möbeln a. n. g.	846	843 688	582	•	104	307 005	158	314 333
32	Herstellung von sonstigen Waren	1 409	2 103 153	761	229 317	167	317 404	475	•
32.1	Herstellung von Münzen, Schmuck und ähnlichen Erzeugnissen	194	48 610	169	33 360	12	•	12	5 139
32.11	Herstellung von Münzen	-	-	-	-	-	-	-	-
32.12	Herstellung von Schmuck, Gold- und Silberschmiedewaren (ohne Fantasieschmuck)	186	48 248	162	•	11	•	12	5 139
32.13	Herstellung von Fantasieschmuck	8	362	7	•	1	•	-	-
32.2	Herstellung von Musikinstrumenten	75	24 998	68	•	3	•	4	•
32.3	Herstellung von Sportgeräten	29	67 577	13	2 674	4	15 637	12	49 266
32.4	Herstellung von Spielwaren	40	7 576	30	4 730	4	•	5	2 091
32.5	Herstellung von medizinischen und zahnmedizinischen Apparaten und Materialien	935	1 855 447	405	•	124	267 026	403	1 308 140
32.50.1	Herstellung von medizintechnischen Apparaten und Materialien a. n. g.	148	673 333	49	•	20	64 904	76	468 746
32.50.2	Herstellung von orthopädischen Erzeugnissen	169	820 791	95	44 147	20	132 959	54	643 685
32.50.3	Zahntechnische Laboratorien	618	361 324	261	96 451	84	69 164	273	195 709
32.9	Herstellung von Erzeugnissen a. n. g.	136	98 946	76	•	20	25 098	39	62 284
32.91	Herstellung von Besen und Bürsten	15	•	5	•	3	•	7	6 552
32.99	Herstellung von sonstigen Erzeugnissen a. n. g.	121	•	71	9 674	17	•	32	55 732
33	Reparatur und Installation von Maschinen und Ausrüstungen	982	1 740 314	562	244 151	124	302 723	289	•
33.1	Reparatur von Metallerzeugnissen, Maschinen und Ausrüstungen	695	1 010 294	435	169 646	85	148 642	169	690 269
33.11	Reparatur von Metallerzeugnissen	37	•	25	•	5	•	7	•
33.12	Reparatur von Maschinen	449	582 992	293	137 203	52	•	102	367 409
33.13	Reparatur von elektronischen und optischen Geräten	23	17 525	14	•	1	•	7	•
33.14	Reparatur von elektrischen Ausrüstungen	25	75 592	5	•	6	7 268	13	67 029
33.15	Reparatur und Instandhaltung von Schiffen, Booten und Yachten	45	230 278	20	4 158	8	•	15	176 145
33.16	Reparatur und Instandhaltung von Luft- und Raumfahrzeugen	5	•	2	•	-	-	3	•
33.17	Reparatur und Instandh. von Fahrzeugen a. n. g.	90	47 614	62	13 119	12	11 648	16	22 847
33.19	Reparatur von sonstigen Ausrüstungen	21	•	14	1 746	1	•	6	•
33.2	Installation von Maschinen und Ausrüstungen a. n. g.	287	730 021	127	74 505	39	154 081	120	•
D	Energieversorgung	9 712	21 429 816	3 431	446 519	5 560	5 218 632	579	15 457 890
35	Energieversorgung	9 712	21 429 816	3 431	446 519	5 560	5 218 632	579	15 457 890
35.1	Elektrizitätsversorgung	9 472	20 389 533	3 384	•	5 440	4 850 886	519	14 866 474
35.11	Elektrizitätserzeugung	9 227	7 769 374	3 366	436 105	5 328	3 891 272	413	3 367 804
35.11.1	Elektrizitätserzeugung ohne Verteilung	262	19 806	141	7 511	103	10 441	12	1 615

Noch: 4. Umsatzsteuerpflichtige, deren Lieferungen und Leistungen 2016 nach Rechtsformen und Wirtschaftszweigen

Systematik-Nr.	Wirtschaftszweig	Steuerpflichtige	Lieferungen und Leistungen	Darunter Umsatzsteuerpflichtige und deren Umsatz mit der Rechtsform					
				Einzelunternehmen		Personengesellschaften		Kapitalgesellschaften	
				Anzahl	1 000 €	Anzahl	1 000 €	Anzahl	1 000 €
35.11.2	Elektrizitätserzeugung mit Fremdbezug zur Verteilung	2 655	1 635 238	1 330	146 866	1 181	1 086 453	100	391 892
35.11.3	Elektrizitätserzeugung ohne Fremdbezug zur Verteilung	6 310	6 114 330	1 895	281 728	4 044	2 794 378	301	2 974 297
35.12	Elektrizitätsübertragung	32	26 538	2	•	19	•	11	8 927
35.13	Elektrizitätsverteilung	129	3 505 532	3	77	73	605 373	47	2 821 552
35.14	Elektrizitätshandel	84	9 088 089	13	2 460	20	•	48	8 668 191
35.2	Gasversorgung	64	937 626	5	1 450	35	•	20	530 152
35.21	Gaserzeugung	42	50 079	5	1 450	31	•	6	•
35.21.1	Gaserzeugung ohne Verteilung	-	-	-	-	-	-	-	-
35.21.2	Gaserzeugung mit Fremdbezug zur Verteilung	-	-	-	-	-	-	-	-
35.21.3	Gaserzeugung ohne Fremdbezug zur Verteilung	42	50 079	5	1 450	31	•	6	•
35.22	Gasverteilung durch Rohrleitungen	9	270 771	-	-	1	•	6	•
35.23	Gashandel durch Rohrleitungen	13	616 776	-	-	3	•	8	316 802
35.3	Wärme- und Kälteversorgung	176	102 657	42	•	85	•	40	61 263
E	Wasserversorgung; Abwasser- und Abfallentsorgung und Beseitigung von Umweltverschmutzungen	930	3 827 090	286	128 741	138	552 966	349	2 667 115
36	Wasserversorgung	162	604 752	5	•	2	•	29	187 613
36.00.1	Wassergewinnung mit Fremdbezug zur Verteilung	6	23 152	-	-	-	-	1	•
36.00.2	Wassergewinnung ohne Fremdbezug zur Verteilung	146	501 510	4	•	1	•	24	•
36.00.3	Wasserverteilung ohne Gewinnung	10	80 089	1	•	1	•	4	63 145
37	Abwasserentsorgung	120	218 136	53	•	19	46 139	43	143 712
37.00.1	Betrieb der Sammelkanalisation	68	114 662	36	•	10	12 857	20	83 453
37.00.2	Betrieb von Kläranlagen	52	103 474	17	•	9	33 282	23	60 259
38	Sammlung, Behandlung und Beseitigung von Abfällen; Rückgewinnung	606	2 930 670	213	97 526	110	488 422	259	2 277 562
38.1	Sammlung von Abfällen	143	474 476	35	21 358	31	144 766	61	276 568
38.11	Sammlung nicht gefährlicher Abfälle	143	474 476	35	21 358	31	144 766	61	276 568
38.12	Sammlung gefährlicher Abfälle	-	-	-	-	-	-	-	-
38.2	Abfallbehandlung und -beseitigung	231	655 338	115	30 565	30	137 049	78	452 348
38.21	Behandlung und Beseitigung nicht gefährlicher Abfälle	211	308 813	111	•	25	59 188	68	188 246
38.22	Behandlung und Beseitigung gefährlicher Abfälle	20	346 525	4	•	5	77 861	10	264 102
38.3	Rückgewinnung	232	1 800 856	63	45 603	49	206 607	120	1 548 646
38.31	Zerlegen von Schiffs- und Fahrzeugwracks und anderen Altwaren	46	96 436	23	6 943	9	31 120	14	58 373
38.32	Rückgewinnung sortierter Werkstoffe	186	1 704 420	40	38 660	40	175 487	106	1 490 273
39	Beseitigung von Umweltverschmutzungen und sonstige Entsorgung	42	73 533	15	11 936	7	•	18	58 227
F	Baugewerbe	30 039	27 660 249	19 382	6 455 158	3 528	8 332 508	6 811	12 762 684
41	Hochbau	3 370	8 000 273	1 180	774 807	734	2 611 918	1 430	4 601 967
41.1	Erschließung von Grundstücken; Bauträger	462	1 637 779	61	66 245	126	271 662	272	1 298 521
41.10.1	Erschließung von unbebauten Grundstücken	28	19 722	3	•	13	•	12	9 376
41.10.2	Bauträger für Nichtwohngebäude	72	239 774	3	•	28	•	41	171 471
41.10.3	Bauträger für Wohngebäude	362	1 378 284	55	57 083	85	202 175	219	1 117 675
41.2	Bau von Gebäuden	2 908	6 362 494	1 119	708 562	608	2 340 256	1 158	3 303 446
41.20.1	Bau von Gebäuden (ohne Fertigteilbau)	2 794	6 256 435	1 060	693 943	583	2 271 454	1 128	3 280 808
41.20.2	Errichtung von Fertigteilbauten	114	106 059	59	14 619	25	68 802	30	22 638
42	Tiefbau	1 092	4 990 165	230	238 627	507	2 587 795	350	2 163 057
42.1	Bau von Straßen und Bahnverkehrsstrecken	635	3 428 645	137	•	320	1 906 126	176	1 365 765
42.11	Bau von Straßen	554	2 727 677	133	•	257	1 398 124	162	1 174 253
42.12	Bau von Bahnverkehrsstrecken	63	577 690	2	•	48	386 311	13	•
42.13	Brücken- und Tunnelbau	18	123 278	2	•	15	121 691	1	•
42.2	Leitungstiefbau und Kläranlagenbau	242	1 004 461	45	•	75	333 433	120	631 135
42.21	Rohrleitungstiefbau, Brunnenbau und Kläranlagenbau	212	862 046	42	•	66	304 274	103	529 951
42.22	Kabelnetzleitungstiefbau	30	142 416	3	•	9	29 159	17	101 184
42.9	Sonstiger Tiefbau	215	557 059	48	•	112	348 237	54	166 157
42.91	Wasserbau	81	256 269	10	•	49	143 902	21	107 781
42.99	Sonstiger Tiefbau a. n. g.	134	300 791	38	38 080	63	204 334	33	58 377
43	Vorbereitende Baustellenarbeiten, Bauinstallation und sonstiges Ausbaugewerbe	25 577	14 669 811	17 972	5 441 724	2 287	3 132 795	5 031	5 997 659
43.1	Abbrucharbeiten und vorbereitende Baustellenarbeiten	652	644 386	401	198 924	93	184 156	149	259 795
43.11	Abbrucharbeiten	267	317 784	142	•	34	•	83	146 432
43.12	Vorbereitende Baustellenarbeiten	366	311 189	251	129 527	57	•	57	106 206
43.13	Test- und Suchbohrung	19	15 413	8	•	2	•	9	7 157
43.2	Bauinstallation	9 346	6 685 474	6 088	2 078 995	864	1 404 492	2 284	3 152 579
43.21	Elektroinstallation	2 682	2 290 882	1 685	704 835	263	492 713	714	1 087 336
43.22	Gas-, Wasser-, Heizungs- sowie Lüftungs- und Klimainstallation	3 848	3 493 234	2 254	1 018 701	404	759 467	1 165	1 695 538
43.29	Sonstige Bauinstallation	2 816	901 359	2 149	355 458	197	152 312	405	369 706
43.29.1	Dämmung gegen Kälte, Wärme, Schall und Erschütterung	1 891	493 128	1 518	234 105	125	48 578	205	193 602

Noch: 4. Umsatzsteuerpflichtige, deren Lieferungen und Leistungen 2016 nach Rechtsformen und Wirtschaftszweigen

Systematik-Nr.	Wirtschaftszweig	Steuerpflichtige	Lieferungen und Leistungen	Darunter Umsatzsteuerpflichtige und deren Umsatz mit der Rechtsform					
				Einzelunternehmen		Personengesellschaften		Kapitalgesellschaften	
				Anzahl	1 000 €	Anzahl	1 000 €	Anzahl	1 000 €
43.29.9	Sonstige Bauinstallation a. n. g.	925	408 231	631	121 353	72	103 734	200	176 104
43.3	Sonstiger Ausbau	10 025	3 713 920	7 979	1 850 738	663	653 048	1 282	1 179 971
43.31	Anbringen von Stuckaturen, Gipserei und Verputzerei	697	177 610	563	95 803	40	28 719	88	51 834
43.32	Bautischlerei und -schlosserei	2 544	1 135 374	1 972	563 557	209	256 789	329	303 886
43.33	Fußboden-, Fliesen- und Plattenlegerei, Tapeziererei	3 323	891 809	2 769	485 912	159	84 876	363	314 033
43.34	Malerei und Glaseri	2 947	1 326 358	2 308	615 738	223	260 361	402	445 083
43.34.1	Maler- und Lackierergewerbe	2 756	1 260 241	2 184	579 513	209	254 837	349	420 716
43.34.2	Glaserergewerbe	191	66 117	124	36 225	14	5 524	53	24 367
43.39	Sonstiger Ausbau a. n. g.	514	182 769	367	89 728	32	22 302	100	65 135
43.9	Sonstige spezialisierte Bautätigkeiten	5 554	3 626 030	3 504	1 313 067	667	891 099	1 316	1 405 315
43.91	Dachdeckerei und Zimmerei	2 936	1 945 276	1 936	888 030	327	404 877	647	645 759
43.91.1	Dachdeckerei und Bauspenglerei	1 477	1 008 071	911	439 591	161	200 582	389	364 018
43.91.2	Zimmerei und Ingenieurholzbau	1 459	937 206	1 025	448 440	166	204 295	258	281 741
43.99	Sonstige spezialisierte Bautätigkeiten a. n. g.	2 618	1 680 753	1 568	425 037	340	486 222	669	759 556
43.99.1	Gerüstbau	179	142 181	103	65 758	20	19 019	53	57 285
43.99.2	Schornstein-, Feuerungs- und Industrieofenbau	143	50 143	103	17 776	8	6 046	22	22 947
43.99.9	Baugewerbe a. n. g.	2 296	1 488 430	1 362	341 503	312	461 157	594	679 324
G	Handel; Instandhaltung und Reparatur von Kraftfahrzeugen	56 179	149 931 516	36 943	22 343 425	6 541	49 072 806	11 023	59 468 225
45	Handel mit Kraftfahrzeugen; Instandhaltung und Reparatur von Kraftfahrzeugen	9 409	18 936 834	6 438	3 749 390	1 071	5 961 616	1 846	8 883 685
45.1	Handel mit Kraftwagen	4 413	13 094 035	2 898	2 456 587	543	4 818 648	958	5 648 029
45.11	Handel mit Kraftwagen mit einem Gesamtgewicht von 3,5 t oder weniger	4 230	12 564 955	2 807	•	521	4 679 135	891	5 329 225
45.19	Handel mit Kraftwagen mit einem Gesamtgewicht von mehr als 3,5 t	183	529 080	91	•	22	139 513	67	318 804
45.2	Instandhaltung und Reparatur von Kraftwagen	3 065	1 616 746	2 208	746 917	346	•	502	525 330
45.20.1	Lackieren von Kraftwagen	351	213 286	226	92 402	45	•	78	80 500
45.20.2	Autowaschanlagen	270	76 904	188	37 211	34	13 243	48	26 449
45.20.3	Instandhaltung und Reparatur von Kraftwagen mit einem Gesamtgewicht von 3,5 t oder weniger (ohne Lackierung und Autowäsche)	2 366	1 190 666	1 751	591 841	254	259 120	355	337 054
45.20.4	Instandhaltung und Reparatur von Kraftwagen mit einem Gesamtgewicht von mehr als 3,5 t (ohne Lackierung und Autowäsche)	78	135 891	43	25 462	13	•	21	81 327
45.3	Handel mit Kraftwagenteilen und -zubehör	1 465	3 973 730	973	422 291	145	775 008	319	2 611 022
45.31	Großhandel mit Kraftwagenteilen und -zubehör	423	3 283 069	213	190 113	50	649 624	135	2 279 175
45.32	Einzelhandel mit Kraftwagenteilen und -zubehör	1 042	690 661	760	232 179	95	125 384	184	331 848
45.4	Handel mit Krafträdern, Kraftradteilen und -zubehör; Instandhaltung und Reparatur von Krafträdern	466	252 322	359	123 595	37	•	67	99 303
46	Großhandel (ohne Handel mit Kraftfahrzeugen)	16 415	84 105 056	8 230	5 085 687	2 244	27 555 281	4 990	34 552 729
46.1	Handelsvermittlung	6 650	1 909 109	4 970	927 575	447	298 005	1 083	615 101
46.11	Handelsvermittlung von landwirtschaftlichen Grundstoffen, lebenden Tieren, textilen Rohstoffen und Halbwaren	243	87 588	155	37 456	34	20 037	40	25 179
46.12	Handelsvermittlung von Brennstoffen, Erzen, Metallen und technischen Chemikalien	118	43 869	82	15 674	9	8 608	22	14 380
46.13	Handelsvermittlung von Holz, Baustoffen und Anstrichmitteln	613	182 208	476	97 978	41	21 151	90	59 457
46.13.1	Handelsvermittlung von Rohholz, Holzhalbwaren und Bauelementen aus Holz	64	17 794	41	8 374	8	•	14	5 793
46.13.2	Handelsvermittlung von Baustoffen und Anstrichmitteln	549	164 413	435	89 603	33	•	76	53 665
46.14	Handelsvermittlung von Maschinen, technischem Bedarf, Wasser- und Luftfahrzeugen	1 279	468 032	814	183 825	121	66 276	318	197 447
46.15	Handelsvermittlung von Möbeln, Einrichtungs- und Haushaltsgegenständen, Eisen- und Metallwaren	697	201 764	536	95 872	39	25 912	117	77 398
46.16	Handelsvermittlung von Textilien, Bekleidung, Schuhen und Lederwaren	402	93 847	310	54 065	23	6 100	59	30 479
46.17	Handelsvermittlung von Nahrungsmitteln, Getränken und Tabakwaren	338	94 008	263	60 601	25	15 846	41	16 127
46.18	Handelsvermittlung von sonstigen Waren	1 812	446 138	1 426	206 140	107	113 472	236	111 010
46.18.1	Handelsvermittlung von feinmechanischen, Foto- und optischen Erzeugnissen	16	•	7	•	3	•	5	•
46.18.2	Handelsvermittlung von Uhren, Edelmetallwaren und Schmuck	42	8 542	31	•	1	•	9	•
46.18.3	Handelsvermittlung von Spielwaren und Musikinstrumenten	19	2 002	16	1 409	-	-	3	592

Noch: 4. Umsatzsteuerpflichtige, deren Lieferungen und Leistungen 2016 nach Rechtsformen und Wirtschaftszweigen

Systematik-Nr.	Wirtschaftszweig	Steuerpflichtige	Lieferungen und Leistungen	Darunter Umsatzsteuerpflichtige und deren Umsatz mit der Rechtsform					
				Einzelunternehmen		Personengesellschaften		Kapitalgesellschaften	
				Anzahl	1 000 €	Anzahl	1 000 €	Anzahl	1 000 €
46.18.4	Handelsvermittlung von pharmazeutischen Erzeugnissen, medizinischen und orthopädischen Artikeln und Laborbedarf, Ärztebedarf, Dentalbedarf, zahnärztlichen Instrumenten, Krankenhaus- und Altenpflegebedarf	129	27 756	74	10 423	11	•	43	•
46.18.5	Handelsvermittlung von kosmetischen Erzeugnissen und Körperpflegemitteln	46	7 931	29	3 550	4	304	13	4 077
46.18.6	Handelsvermittlung von Karton, Papier und Pappe, Schreibwaren, Bürobedarf, Geschenk- und Werbeartikeln, Verpackungsmitteln und Tapeten	71	10 832	52	6 328	3	•	15	2 833
46.18.7	Handelsvermittlung von Büchern, Zeitschriften, Zeitungen, Musikalien und sonstigen Druckerzeugnissen	42	•	27	•	4	•	9	•
46.18.9	Handelsvermittlung von sonstigen Waren a. n. g.	1 447	305 741	1 190	176 303	81	29 716	139	84 902
46.19	Handelsvermittlung von Waren ohne ausgeprägten Schwerpunkt	1 148	291 655	908	175 965	48	20 603	160	83 624
46.2	Großhandel mit landwirtschaftlichen Grundstoffen und lebenden Tieren	1 164	13 099 189	517	1 315 785	229	2 275 201	301	3 946 935
46.21	Großhandel mit Getreide, Rohtabak, Saatgut und Futtermitteln	458	7 127 192	160	•	102	1 240 225	125	1 975 559
46.22	Großhandel mit Blumen und Pflanzen	218	528 353	96	•	50	119 428	70	•
46.23	Großhandel mit lebenden Tieren	481	5 427 663	257	1 042 165	77	915 548	103	1 600 114
46.24	Großhandel mit Häuten, Fellen und Leder	7	15 980	4	•	-	-	3	•
46.3	Großhandel mit Nahrungs- und Genussmitteln, Getränken und Tabakwaren	1 427	16 398 692	476	707 730	296	5 919 900	531	7 899 232
46.31	Großhandel mit Obst, Gemüse und Kartoffeln	242	2 436 512	59	102 650	72	736 514	96	1 174 373
46.32	Großhandel mit Fleisch und Fleischwaren	229	3 883 046	53	114 408	53	1 043 257	94	2 658 680
46.33	Großhandel mit Milch, Milcherzeugnissen, Eiern, Speiseölen und Nahrungsfetten	79	1 044 801	25	112 777	16	567 736	34	307 901
46.34	Großhandel mit Getränken	312	2 517 388	183	141 584	46	500 825	75	1 834 826
46.35	Großhandel mit Tabakwaren	40	1 333 016	17	•	6	•	13	216 018
46.36	Großhandel mit Zucker, Süßwaren und Backwaren	50	320 706	13	8 943	10	228 691	20	60 350
46.37	Großhandel mit Kaffee, Tee, Kakao und Gewürzen	53	664 764	20	•	5	•	27	403 221
46.38	Großhandel mit sonstigen Nahrungs- und Genussmitteln	303	1 938 405	75	162 198	65	603 790	122	827 366
46.38.1	Großhandel mit Fisch und Fischerzeugnissen	66	301 379	16	•	15	61 903	26	•
46.38.2	Großhandel mit Mehl und Getreideprodukten	9	39 168	2	•	-	-	4	•
46.38.9	Großhandel mit Nahrungs- und Genussm. a. n. g.	228	1 597 859	57	152 255	50	541 887	92	625 259
46.39	Großhandel mit Nahrungs- und Genussmitteln, Getränken und Tabakwaren, ohne ausgeprägten Schwerpunkt	119	2 260 053	31	•	23	1 778 650	50	416 497
46.39.1	Großhandel mit tiefgefrorenen Nahrungsmitteln, ohne ausgeprägten Schwerpunkt	30	290 952	4	•	7	119 651	16	166 419
46.39.9	Großhandel mit sonstigen Nahrungs- und Genussmitteln, Getränken und Tabakwaren, ohne ausgeprägten Schwerpunkt	89	1 969 102	27	11 981	16	1 658 998	34	250 078
46.4	Großhandel mit Gebrauchs- und Verbrauchsgütern	2 143	14 688 292	679	581 472	308	3 948 954	872	7 881 010
46.41	Großhandel mit Textilien	175	322 841	68	33 015	23	61 622	75	219 542
46.42	Großhandel mit Bekleidung und Schuhen	260	2 076 742	72	37 581	35	812 506	82	970 464
46.42.1	Großhandel mit Bekleidung	238	1 798 913	68	•	28	562 551	77	•
46.42.2	Großhandel mit Schuhen	22	277 829	4	•	7	249 955	5	•
46.43	Großhandel mit Foto- und optischen Erzeugnissen, elektrischen Haushaltsgeräten und Geräten der Unterhaltungselektronik	341	4 930 033	102	109 746	42	317 655	167	3 828 543
46.43.1	Großhandel mit Foto- und optischen Erzeugnissen	42	•	13	•	2	•	22	•
46.43.2	Großhandel mit elektrischen Haushaltsgeräten	64	•	11	•	15	134 431	29	•
46.43.3	Großhandel mit Geräten der Unterhaltungselektronik	235	2 572 430	78	68 280	25	•	116	2 177 288
46.44	Großhandel mit keramischen Erzeugnissen, Glaswaren und Reinigungsmitteln	104	170 992	50	•	12	67 034	39	59 468
46.44.1	Großhandel mit keramischen Erzeugnissen und Glaswaren	36	83 979	16	•	5	34 729	14	31 523
46.44.2	Großhandel mit Wasch-, Putz- und Reinigungsmitteln	68	87 013	34	•	7	32 305	25	27 945
46.45	Großhandel mit kosmetischen Erzeugnissen und Körperpflegemitteln	67	336 926	22	33 592	8	159 850	18	65 281
46.46	Großhandel mit pharmazeutischen, medizinischen und orthopädischen Erzeugnissen	367	2 617 851	78	93 171	56	498 176	182	1 184 256
46.46.1	Großhandel mit pharmazeutischen Erzeugnissen	135	1 555 763	20	67 608	19	361 441	64	481 828
46.46.2	Großhandel mit medizinischen und orthopädischen Artikeln, Dental- und Laborbedarf	232	1 062 088	58	25 563	37	136 736	118	702 429
46.47	Großhandel mit Möbeln, Teppichen, Lampen und Leuchten	204	1 154 710	57	32 663	36	605 950	96	450 961

Noch: 4. Umsatzsteuerpflichtige, deren Lieferungen und Leistungen 2016 nach Rechtsformen und Wirtschaftszweigen

Systematik-Nr.	Wirtschaftszweig	Steuerpflichtige	Lieferungen und Leistungen	Darunter Umsatzsteuerpflichtige und deren Umsatz mit der Rechtsform					
				Einzelunternehmen		Personengesellschaften		Kapitalgesellschaften	
				Anzahl	1 000 €	Anzahl	1 000 €	Anzahl	1 000 €
46.48	Großhandel mit Uhren und Schmuck	74	74 933	34	•	8	11 276	20	21 265
46.49	Großhandel mit sonstigen Gebrauchs- und Verbrauchsgütern	551	3 003 265	196	160 455	88	1 414 885	193	1 081 228
46.49.1	Großhandel mit Spielwaren und Musikinstrumenten	72	140 381	31	9 161	13	97 044	17	31 060
46.49.2	Großhandel mit Fahrrädern, Fahrradteilen und -zubehör, Sport- und Campingartikeln (ohne Campingmöbel)	114	556 721	30	15 190	17	396 744	49	130 468
46.49.3	Großhandel mit Lederwaren, Reisegepäck, Geschenk- und Werbeartikeln	93	201 526	42	27 106	6	7 702	33	158 028
46.49.4	Großhandel mit Karton, Papier, Pappe, Schreibwaren, Bürobedarf, Büchern, Zeitschriften und Zeitungen	192	1 926 396	62	82 454	39	856 115	66	676 776
46.49.5	Großhandel mit nicht elektrischen Haushaltsgeräten, Haushaltswaren aus Metall sowie sonstigen Gebrauchs- und Verbrauchsgütern a. n. g.	80	178 242	31	26 543	13	57 279	28	84 896
46.5	Großhandel mit Geräten der Informations- und Kommunikationstechnik	368	4 094 610	71	31 907	49	274 304	182	2 074 207
46.51	Großhandel mit Datenverarbeitungsgeräten, peripheren Geräten und Software	241	2 207 415	47	17 065	32	121 262	125	1 732 577
46.52	Großhandel mit elektronischen Bauteilen und Telekommunikationsgeräten	127	1 887 195	24	14 843	17	153 042	57	341 630
46.6	Großhandel mit sonstigen Maschinen, Ausrüstungen und Zubehör	1 703	7 871 097	576	580 775	299	2 353 011	759	3 976 691
46.61	Großhandel mit landwirtschaftlichen Maschinen und Geräten	419	3 273 161	216	•	66	1 122 432	133	1 749 112
46.62	Großhandel mit Werkzeugmaschinen	107	331 079	36	•	20	187 601	49	82 743
46.63	Großhandel mit Bergwerks-, Bau- und Baustoffmaschinen	115	560 700	36	•	22	202 190	54	294 819
46.64	Großhandel mit Textil-, Näh- und Strickmaschinen	7	1 179	3	•	-	-	3	182
46.65	Großhandel mit Büromöbeln	37	124 288	6	•	12	70 336	17	52 216
46.66	Großhandel mit sonstigen Büromaschinen und -einrichtungen	62	612 363	17	6 219	11	82 623	28	49 539
46.69	Großhandel mit sonstigen Maschinen und Ausrüstungen	956	2 968 327	262	229 986	168	687 828	475	1 748 080
46.7	Sonstiger Großhandel	2 450	24 258 571	798	869 735	556	11 988 375	998	7 471 103
46.71	Großhandel mit festen Brennstoffen und Mineralölerzeugnissen	190	5 312 259	44	323 148	55	1 588 286	77	945 166
46.71.1	Großhandel mit festen Brennstoffen	13	22 432	4	•	5	•	4	•
46.71.2	Großhandel mit Mineralölerzeugnissen	177	5 289 827	40	•	50	•	73	•
46.72	Großhandel mit Erzen, Metallen und Metallhalbzeug	160	1 845 956	39	39 269	34	603 812	74	867 004
46.73	Großhandel mit Holz, Baustoffen, Anstrichmitteln und Sanitärkeramik	1 107	11 195 681	329	307 018	312	8 160 050	449	2 418 265
46.73.1	Großhandel mit Holz, Baustoffen, Anstrichmitteln und Sanitärkeramik, ohne ausgeprägten Schwerpunkt	125	6 358 938	29	•	43	•	52	•
46.73.2	Großhandel mit Roh- und Schnittholz	125	676 999	40	•	33	297 381	50	315 292
46.73.3	Großhandel mit sonstigen Holzhalbwaren sowie Bauelementen aus Holz	182	504 055	75	•	37	247 818	68	210 244
46.73.4	Großhandel mit Baustoffen und Bauelementen aus mineralischen Stoffen	570	3 255 191	159	152 059	169	2 100 291	235	714 245
46.73.5	Großhandel mit Flachglas	23	81 904	7	•	8	•	8	•
46.73.6	Großhandel mit Anstrichmitteln	26	126 254	8	•	7	104 972	8	12 175
46.73.7	Großhandel mit Sanitärkeramik	36	62 629	8	•	9	•	18	26 332
46.73.8	Großhandel mit Tapeten und Bodenbelägen (ohne Teppiche)	20	129 712	3	•	6	•	10	•
46.74	Großhandel mit Metall- und Kunststoffwaren für Bauzwecke sowie Installationsbedarf für Gas, Wasser und Heizung	430	2 673 469	120	81 526	85	952 306	211	1 579 331
46.74.1	Großhandel mit Werkzeugen und Kleisenwaren	270	1 183 102	94	•	48	386 411	122	723 376
46.74.2	Großhandel mit Installationsbedarf für Gas, Wasser und Heizung	82	1 062 946	12	•	23	414 684	43	616 199
46.74.3	Großhandel mit Metall- und Kunststoffwaren für Bauzwecke	78	427 421	14	13 054	14	151 211	46	239 755
46.75	Großhandel mit chemischen Erzeugnissen	208	2 206 564	37	26 927	32	469 860	112	1 120 930
46.76	Großhandel mit sonstigen Halbwaren	34	304 346	9	•	5	29 325	13	105 298
46.77	Großhandel mit Altmaterialien und Reststoffen	321	720 297	220	•	33	184 736	62	435 109
46.9	Großhandel ohne ausgeprägten Schwerpunkt	510	1 785 496	143	70 707	60	497 531	264	688 451
47	Einzelhandel (ohne Handel mit Kraftfahrzeugen)	30 355	46 889 626	22 275	13 508 348	3 226	15 555 908	4 187	16 031 811
47.1	Einzelhandel mit Waren verschiedener Art (in Verkaufsräumen)	3 659	9 125 632	2 535	2 703 059	630	4 624 991	445	1 772 027
47.11	Einzelhandel mit Waren verschiedener Art, Haupttrichtung Nahrungs- und Genussmittel, Getränke und Tabakwaren	2 096	6 744 673	1 500	2 414 745	373	3 264 225	197	1 052 093

Noch: 4. Umsatzsteuerpflichtige, deren Lieferungen und Leistungen 2016 nach Rechtsformen und Wirtschaftszweigen

Systematik-Nr.	Wirtschaftszweig	Steuerpflichtige	Lieferungen und Leistungen	Darunter Umsatzsteuerpflichtige und deren Umsatz mit der Rechtsform					
				Einzelunternehmen		Personengesellschaften		Kapitalgesellschaften	
				Anzahl	1 000 €	Anzahl	1 000 €	Anzahl	1 000 €
47.19	Sonstiger Einzelhandel mit Waren versch. Art	1 563	2 380 959	1 035	288 313	257	1 360 767	248	719 934
47.2	Einzelhandel mit Nahrungs- und Genussmitteln, Getränken und Tabakwaren (in Verkaufsräumen)	2 869	1 755 569	2 236	906 630	305	269 246	295	535 559
47.21	Einzelhandel mit Obst, Gemüse und Kartoffeln	474	252 690	354	114 023	86	75 736	29	54 292
47.22	Einzelhandel mit Fleisch und Fleischwaren	338	230 133	262	142 241	36	41 082	40	46 810
47.23	Einzelhandel mit Fisch, Meeresfrüchten und Fischerzeugnissen	226	94 323	190	60 047	15	•	20	26 384
47.24	Einzelhandel mit Back- und Süßwaren	357	221 018	295	129 220	33	48 238	25	43 273
47.25	Einzelhandel mit Getränken	446	388 543	367	142 254	34	11 003	39	233 727
47.26	Einzelhandel mit Tabakwaren	155	76 731	124	54 208	11	•	18	13 813
47.29	Sonstiger Einzelhandel mit Nahrungs- und Genussmitteln	873	492 131	644	264 637	90	76 935	124	117 259
47.3	Einzelhandel mit Motorenkraftstoffen (Tankstellen)	1 094	5 467 056	876	981 825	77	3 286 742	140	•
47.30.1	Einzelhandel in fremdem Namen mit Motorenkraftstoffen (Agenturtankstellen)	956	1 383 498	793	890 537	58	•	104	•
47.30.2	Einzelhandel in eigenem Namen mit Motorenkraftstoffen (Freie Tankstellen)	138	4 083 558	83	91 289	19	•	36	•
47.4	Einzelhandel mit Geräten der Informations- und Kommunikationstechnik (in Verkaufsräumen)	1 736	1 665 597	1 149	251 487	140	523 076	429	884 067
47.41	Einzelhandel mit Datenverarbeitungsgeräten, peripheren Geräten und Software	843	447 131	539	102 544	61	•	232	289 204
47.42	Einzelhandel mit Telekommunikationsgeräten	244	111 881	144	33 420	30	•	67	49 584
47.43	Einzelhandel mit Geräten der Unterhaltungselektronik	649	1 106 585	466	115 523	49	445 352	130	545 278
47.5	Einzelhandel mit sonstigen Haushaltsgeräten, Textilien, Heimwerker- und Einrichtungsbedarf (in Verkaufsräumen)	4 719	4 880 933	3 103	1 065 996	591	1 929 632	991	1 856 416
47.51	Einzelhandel mit Textilien	697	278 389	508	110 565	77	•	107	104 300
47.52	Einzelhandel mit Metallwaren, Anstrichmitteln, Bau- und Heimwerkerbedarf	1 393	1 617 482	858	370 057	198	626 089	322	612 258
47.52.1	Einzelhandel mit Metall- und Kunststoffw. a. n. g.	657	469 793	442	180 778	64	129 685	140	156 149
47.52.3	Einzelhandel mit Anstrichmitteln, Bau- und Heimwerkerbedarf	736	1 147 689	416	189 279	134	496 404	182	456 109
47.53	Einzelhandel mit Vorhängen, Teppichen, Fußbodenbelägen und Tapeten	385	644 042	270	70 684	42	•	70	98 601
47.54	Einzelhandel mit elektrischen Haushaltsgeräten	861	462 876	650	209 474	62	•	148	165 181
47.59	Einzelhandel mit Möbeln, Einrichtungsgegenständen und sonstigem Hausrat	1 383	1 878 145	817	305 216	212	695 584	344	876 076
47.59.1	Einzelhandel mit Wohnmöbeln	762	1 634 590	388	197 104	137	644 929	232	791 688
47.59.2	Einzelhandel mit keramischen Erzeugnissen und Glaswaren	142	65 339	105	28 383	15	•	21	16 180
47.59.3	Einzelhandel mit Musikinstrumenten und Musikalien	146	47 476	105	19 985	17	•	23	17 581
47.59.9	Einzelhandel mit Haushaltsgegenständen a. n. q.	333	130 740	219	59 745	43	•	68	50 627
47.6	Einzelhandel mit Verlagsprodukten, Sportausrüstungen und Spielwaren (in Verkaufsräumen)	2 441	1 113 980	1 892	594 226	225	155 284	279	336 760
47.61	Einzelhandel mit Büchern	379	264 225	273	101 133	41	27 194	49	121 135
47.62	Einzelhandel mit Zeitschriften, Zeitungen, Schreibwaren und Bürobedarf	818	235 859	698	175 840	59	33 408	47	24 919
47.62.1	Einzelhandel mit Zeitschriften und Zeitungen	331	66 408	302	59 517	14	3 899	6	1 678
47.62.2	Einzelhandel mit Schreib- und Papierwaren, Schul- und Büroartikeln	487	169 451	396	116 324	45	29 509	41	23 241
47.63	Einzelhandel mit bespielten Ton- und Bildträgern	23	4 584	12	971	4	803	3	•
47.64	Einzelhandel mit Fahrrädern, Sport- und Campingartikeln	929	508 561	684	258 767	92	75 450	144	168 006
47.64.1	Einzelhandel mit Fahrrädern, Fahrradteilen und -zubehör	507	268 511	396	150 038	51	49 246	60	69 227
47.64.2	Einzelhandel mit Sport- und Campingartikeln (ohne Campingmöbel)	422	240 050	288	108 729	41	26 203	84	98 779
47.65	Einzelhandel mit Spielwaren	292	100 750	225	57 515	29	18 430	36	•
47.7	Einzelhandel mit sonstigen Gütern (in Verkaufsräumen)	10 032	17 506 785	7 860	6 237 711	931	3 595 380	1 165	6 902 548
47.71	Einzelhandel mit Bekleidung	1 550	3 335 541	1 087	327 244	201	2 122 206	248	•
47.72	Einzelhandel mit Schuhen und Lederwaren	495	759 576	381	146 975	53	•	57	•
47.72.1	Einzelhandel mit Schuhen	394	700 186	303	118 903	41	•	48	335 461
47.72.2	Einzelhandel mit Lederwaren und Reisegepäck	101	59 390	78	28 072	12	21 334	9	•
47.73	Apotheken	1 663	•	1 567	4 496 607	93	•	3	•
47.74	Einzelhandel mit medizinischen und orthopädischen Artikeln	537	655 993	271	161 411	87	303 013	175	•
47.75	Einzelhandel mit kosmetischen Erzeugnissen und Körperpflegemitteln	495	•	364	45 680	53	•	68	•
47.76	Einzelhandel mit Blumen, Pflanzen, Sämereien, Düngemitteln, zoologischem Bedarf und lebenden Tieren	1 660	721 463	1 412	414 093	133	153 159	111	153 923

Noch: 4. Umsatzsteuerpflichtige, deren Lieferungen und Leistungen 2016 nach Rechtsformen und Wirtschaftszweigen

Systematik-Nr.	Wirtschaftszweig	Steuerpflichtige	Lieferungen und Leistungen	Darunter Umsatzsteuerpflichtige und deren Umsatz mit der Rechtsform					
				Einzelunternehmen		Personengesellschaften		Kapitalgesellschaften	
				Anzahl	1 000 €	Anzahl	1 000 €	Anzahl	1 000 €
47.76.1	Einzelhandel mit Blumen, Pflanzen, Sämereien und Düngemitteln	1 373	550 564	1 198	347 103	106	•	68	91 817
47.76.2	Einzelhandel mit zoologischem Bedarf und lebenden Tieren	287	170 899	214	66 989	27	•	43	62 106
47.77	Einzelhandel mit Uhren und Schmuck	670	246 939	526	144 306	54	•	88	•
47.78	Sonstiger Einzelhandel in Verkaufsräumen (ohne Antiquitäten und Gebrauchtwaren)	2 397	1 141 103	1 789	428 485	227	322 362	356	242 857
47.78.1	Augenoptiker	640	284 315	434	143 024	70	39 352	135	•
47.78.2	Einzelhandel mit Foto- und optischen Erzeugnissen (ohne Augenoptiker)	123	125 920	94	26 668	10	5 544	17	•
47.78.3	Einzelhandel mit Kunstgegenständen, Bildern, kunstgewerblichen Erzeugnissen, Briefmarken, Münzen und Geschenkartikeln	694	426 756	572	97 100	56	237 469	51	•
47.78.9	Sonstiger Einzelhandel a. n. g. (in Verkaufsräumen)	940	304 111	689	161 693	91	39 997	153	99 124
47.79	Einzelhandel mit Antiquitäten und Gebrauchtwaren	565	118 728	463	72 910	30	•	59	•
47.79.1	Einzelhandel mit Antiquitäten und antiken Teppichen	131	23 244	117	20 997	4	•	10	•
47.79.2	Antiquariate	27	3 379	23	2 359	2	•	-	-
47.79.9	Einzelhandel mit sonstigen Gebrauchtwaren	407	92 105	323	49 554	24	8 216	49	24 351
47.8	Einzelhandel an Verkaufsständen und auf Märkten	497	119 666	427	92 722	45	17 452	16	•
47.81	Einzelhandel mit Nahrungs- und Genussmitteln, Getränken und Tabakwaren an Verkaufsständen und auf Märkten	321	90 027	276	72 334	33	12 585	9	4 993
47.82	Einzelhandel mit Textilien, Bekleidung und Schuhen an Verkaufsständen und auf Märkten	149	26 228	130	18 025	7	•	7	•
47.89	Einzelhandel mit sonstigen Gütern an Verkaufsständen und auf Märkten	27	3 411	21	2 362	5	•	-	-
47.9	Einzelhandel, nicht in Verkaufsräumen, an Verkaufsständen oder auf Märkten	3 308	5 254 409	2 197	674 693	282	1 154 105	427	2 539 129
47.91	Versand- und Internet-Einzelhandel	1 945	4 395 252	1 109	•	159	929 324	284	2 252 913
47.99	Sonstiger Einzelhandel, nicht in Verkaufsräumen, an Verkaufsständen oder auf Märkten	1 363	859 157	1 088	•	123	224 780	143	286 217
47.99.1	Einzelhandel vom Lager mit Brennstoffen	144	476 014	93	137 856	20	137 892	31	200 265
47.99.9	Sonstiger Einzelhandel a. n. g. (nicht in Verkaufsräumen)	1 219	383 143	995	•	103	86 888	112	85 951
H	Verkehr und Lagerei	9 187	18 915 878	5 279	2 396 077	1 695	9 983 408	1 992	6 237 711
49	Landverkehr und Transport in Rohrfernleitungen	5 005	4 801 068	3 545	1 595 525	515	1 441 235	846	1 727 169
49.1	Personenbeförderung im Eisenbahnfernverkehr	9	3 417	1	•	1	•	3	•
49.2	Güterbeförderung im Eisenbahnverkehr	9	105 683	2	•	-	-	7	•
49.3	Sonstige Personenbeförderung im Landverkehr	2 052	1 432 667	1 446	486 462	222	•	299	545 903
49.31	Personenbeförderung im Nahverkehr zu Lande (ohne Taxis)	210	573 768	104	57 275	29	175 519	60	332 712
49.32	Betrieb von Taxis	1 498	463 175	1 195	309 307	127	•	169	102 721
49.39	Sonst. Personenbeförderung im Landverkehr a. n. g.	344	395 725	147	119 880	66	159 092	70	110 470
49.39.1	Personenbeförderung im Omnibus-Linienfernverkehr	109	178 288	42	•	25	78 457	31	65 083
49.39.2	Personenbeförderung im Omnibus-Gelegenheitsverkehr	203	209 510	87	83 872	31	74 814	36	45 172
49.39.9	Personenbeförderung im Landverkehr a. n. g.	32	7 927	18	•	10	5 822	3	215
49.4	Güterbeförderung im Straßenverkehr, Umzugstransporte	2 926	2 941 945	2 095	1 108 078	289	783 830	532	1 029 903
49.41	Güterbeförderung im Straßenverkehr	2 801	2 892 735	1 997	1 085 120	280	767 546	514	1 019 935
49.42	Umzugstransporte	125	49 211	98	22 959	9	16 284	18	9 968
49.5	Transport in Rohrfernleitungen	9	317 355	1	•	3	•	5	•
50	Schifffahrt	900	2 568 099	139	50 305	694	2 235 526	61	281 384
50.1	Personenbeförderung in der See- und Küstenschifffahrt	8	•	2	•	2	•	3	•
50.2	Güterbeförderung in der See- und Küstenschifffahrt	724	•	18	•	662	2 208 624	43	165 016
50.3	Personenbeförderung in der Binnenschifffahrt	42	16 299	24	•	7	4 893	8	•
50.4	Güterbeförderung in der Binnenschifffahrt	126	129 481	95	40 846	23	•	7	66 923
51	Luftfahrt	65	94 852	30	2 308	6	8 018	20	46 760
51.1	Personenbeförderung in der Luftfahrt	65	94 852	30	2 308	6	8 018	20	46 760
51.2	Güterbeförderung in der Luftfahrt und Raumtransport	-	-	-	-	-	-	-	-
51.21	Güterbeförderung in der Luftfahrt	-	-	-	-	-	-	-	-
51.22	Raumtransport	-	-	-	-	-	-	-	-
52	Lagerei sowie Erbringung von sonstigen Dienstleistungen für den Verkehr	2 201	10 740 358	731	554 764	431	6 063 312	939	3 900 579
52.1	Lagerei	160	983 855	19	3 096	33	616 719	58	221 942
52.2	Erbringung von sonstigen Dienstleistungen für den Verkehr	2 041	9 756 503	712	551 669	398	5 446 593	881	3 678 637
52.21	Erbringung von sonstigen Dienstleistungen für den Landverkehr	•	•	•	•	•	•	•	•
52.21.1	Betrieb von Parkhäusern und Parkplätzen	•	•	•	•	•	•	•	•
52.21.2	Betrieb von Verkehrswegen für Straßenfahrzeuge	•	•	•	•	•	•	•	•

Noch: 4. Umsatzsteuerpflichtige, deren Lieferungen und Leistungen 2016 nach Rechtsformen und Wirtschaftszweigen

Systematik-Nr.	Wirtschaftszweig	Steuerpflichtige	Lieferungen und Leistungen	Darunter Umsatzsteuerpflichtige und deren Umsatz mit der Rechtsform					
				Einzelunternehmen		Personengesellschaften		Kapitalgesellschaften	
				Anzahl	1 000 €	Anzahl	1 000 €	Anzahl	1 000 €
52.21.3	Betrieb von Verkehrswegen für Schienenfahrzeuge	•	•	•	•	•	•	•	•
52.21.4	Betrieb von Bahnhöfen für den Personenverkehr einschließlich Omnibusbahnhöfe	•	•	•	•	•	•	•	•
52.21.5	Betrieb von Güterabfertigungseinrichtungen für Schienen- und Straßenfahrzeuge (ohne Frachttumschlag)	•	•	•	•	•	•	•	•
52.21.9	Erbringung von sonstigen Dienstleistungen für den Landverkehr a. n. g.	•	•	•	•	•	•	•	•
52.22	Erbringung von sonstigen Dienstleistungen für die Schifffahrt	•	•	•	•	•	•	•	•
52.22.1	Betrieb von Wasserstraßen	•	•	•	•	•	•	•	•
52.22.2	Betrieb von Häfen	•	•	•	•	•	•	•	•
52.22.3	Lotsinnen und Lotsen in der Schifffahrt	•	•	•	•	•	•	•	•
52.22.9	Erbringung von sonstigen Dienstleistungen für die Schifffahrt a. n. g.	•	•	•	•	•	•	•	•
52.23	Erbringung von sonstigen Dienstleistungen für die Luftfahrt	•	•	•	•	•	•	•	•
52.23.1	Betrieb von Flughäfen und Landeplätzen für Luftfahrzeuge	•	•	•	•	•	•	•	•
52.23.9	Erbringung von sonstigen Dienstleistungen für die Luftfahrt a. n. g.	•	•	•	•	•	•	•	•
52.24	Frachttumschlag	•	•	•	•	•	•	•	•
52.29	Erbringung von sonstigen Dienstleistungen für den Verkehr a. n. g.	•	•	•	•	•	•	•	•
52.29.1	Spedition	•	•	•	•	•	•	•	•
52.29.2	Schiffsmaklerbüros und -agenturen	•	•	•	•	•	•	•	•
52.29.9	Erbringung von Dienstl. für den Verkehr a. n. q.	•	•	•	•	•	•	•	•
53	Post-, Kurier- und Expressdienste	1 016	711 500	834	193 175	49	235 318	126	281 819
53.1	Postdienste von Universaldienstleistungsanbietern	-	-	-	-	-	-	-	-
53.2	Sonstige Post-, Kurier- und Expressdienste	1 016	711 500	834	193 175	49	235 318	126	281 819
I	Gastgewerbe	20 321	6 510 443	15 980	3 546 497	2 123	1 309 242	1 755	1 540 845
55	Beherbergung	4 797	2 134 857	3 137	867 758	1 138	671 760	466	528 742
55.1	Hotels, Gasthöfe und Pensionen	2 862	1 717 337	1 979	697 921	472	538 047	386	468 579
55.10.1	Hotels (ohne Hotels garnis)	1 237	1 207 790	702	396 954	270	435 560	257	363 966
55.10.2	Hotels garnis	341	155 901	231	65 917	60	42 675	49	•
55.10.3	Gasthöfe	799	264 978	645	169 452	75	40 966	66	53 765
55.10.4	Pensionen	485	88 669	401	65 598	67	18 846	14	•
55.2	Ferienunterkünfte und ähnliche Beherbergungsstätten	1 499	266 551	870	124 723	557	87 400	54	45 599
55.20.1	Erholungs- und Ferienheime	32	22 650	15	1 972	6	•	6	14 701
55.20.2	Ferienzentren	26	56 840	10	853	4	•	10	10 618
55.20.3	Ferienhäuser und Ferienwohnungen	1 412	179 920	834	120 199	543	42 769	32	16 833
55.20.4	Jugendherbergen und Hütten	29	7 141	11	1 699	4	235	6	3 446
55.3	Campingplätze	166	81 714	96	26 645	39	39 813	21	•
55.9	Sonstige Beherbergungsstätten	270	69 255	192	18 469	70	6 500	5	•
55.90.1	Privatquartiere	250	25 965	177	•	70	6 500	3	•
55.90.9	Sonstige Beherbergungsstätten a. n. g.	20	43 290	15	•	-	-	2	•
56	Gastronomie	15 524	4 375 587	12 843	2 678 739	985	637 482	1 289	1 012 103
56.1	Restaurants, Gaststätten, Imbissstuben, Cafés, Eissalons u. ä.	10 508	3 200 614	8 875	1 944 431	685	460 842	856	783 241
56.10.1	Restaurants mit herkömmlicher Bedienung	5 536	1 720 283	4 536	1 098 416	371	209 152	590	406 258
56.10.2	Restaurants mit Selbstbedienung	205	501 111	142	155 002	21	105 193	36	240 360
56.10.3	Imbissstuben u. ä.	3 206	652 603	2 904	457 881	143	104 506	136	87 202
56.10.4	Cafés	1 018	209 368	828	141 711	99	•	68	37 910
56.10.5	Eissalons	543	117 249	465	91 420	51	•	26	11 511
56.2	Caterer und Erbringung sonstiger Verpflegungsdienstleistungen	1 156	419 383	807	187 878	100	109 540	139	100 710
56.21	Event-Caterer	411	153 263	281	67 127	50	•	75	56 012
56.29	Erbringung sonstiger Verpflegungsdienstleistungen	745	266 120	526	120 751	50	•	64	44 699
56.3	Ausschank von Getränken	3 860	755 589	3 161	546 430	200	67 100	294	128 152
56.30.1	Schankwirtschaften	3 172	590 242	2 667	460 199	149	50 345	172	67 180
56.30.2	Diskotheiken und Tanzlokale	148	61 427	75	17 146	14	•	57	35 808
56.30.3	Bars	154	21 330	126	15 470	12	2 149	16	3 711
56.30.4	Vergnügungslokale	23	2 932	18	1 967	1	•	4	•
56.30.9	Sonstige getränkegeprägte Gastronomie	363	79 657	275	51 648	24	5 689	45	•
J	Information und Kommunikation	8 002	6 331 937	4 519	642 897	814	1 838 553	2 493	3 540 634
58	Verlagswesen	703	1 976 039	223	•	184	1 257 395	265	641 966
58.1	Verlegen von Büchern und Zeitschriften; sonstiges Verlagswesen (ohne Software)	617	1 935 062	188	33 982	176	1 256 074	224	607 117
58.11	Verlegen von Büchern	156	360 772	66	•	30	106 799	54	241 087
58.12	Verlegen von Adressbüchern und Verzeichnissen	22	220 784	3	•	11	204 181	7	15 459
58.13	Verlegen von Zeitungen	130	981 894	23	4 227	65	815 607	36	148 276
58.14	Verlegen von Zeitschriften	143	260 806	37	11 031	37	115 789	59	114 353

Noch: 4. Umsatzsteuerpflichtige, deren Lieferungen und Leistungen 2016 nach Rechtsformen und Wirtschaftszweigen

Systematik-Nr.	Wirtschaftszweig	Steuerpflichtige	Lieferungen und Leistungen	Darunter Umsatzsteuerpflichtige und deren Umsatz mit der Rechtsform					
				Einzelunternehmen		Personengesellschaften		Kapitalgesellschaften	
				Anzahl	1 000 €	Anzahl	1 000 €	Anzahl	1 000 €
58.19	Sonstiges Verlagswesen (ohne Software)	166	110 806	59	8 007	33	13 698	68	87 942
58.2	Verlegen von Software	86	40 977	35	•	8	1 320	41	34 850
58.21	Verlegen von Computerspielen	11	3 600	3	•	1	•	6	3 107
58.29	Verlegen von sonstiger Software	75	37 377	32	4 328	7	•	35	31 742
59	Herstellung, Verleih und Vertrieb von Filmen und Fernsehprogrammen; Kinos; Tonstudios und Verlegen von Musik	393	184 789	204	34 510	61	44 060	113	103 810
59.1	Herstellung von Filmen und Fernsehprogrammen, deren Verleih und Vertrieb; Kinos	303	165 722	159	29 866	44	40 296	89	93 543
59.11	Herstellung von Filmen, Videofilmen und Fernsehprogrammen	174	82 182	89	9 189	25	30 013	56	42 028
59.12	Nachbearbeitung und sonstige Filmtechnik	24	2 336	17	1 200	3	364	4	773
59.13	Filmverleih und -vertrieb (ohne Videotheken)	30	6 626	22	4 122	3	•	3	1 717
59.14	Kinos	75	74 577	31	15 355	13	•	26	49 025
59.2	Tonstudios; Herstellung von Hörfunkbeiträgen; Verlegen von bespielten Tonträgern und Musikalien	90	19 068	45	4 645	17	3 765	24	10 267
59.20.1	Tonstudios und Herstellung von Hörfunkbeiträgen	26	4 728	14	1 986	3	474	9	2 268
59.20.2	Verlegen von bespielten Tonträgern	21	5 093	9	•	7	761	2	•
59.20.3	Verlegen von Musikalien	43	9 247	22	•	7	2 530	13	•
60	Rundfunkveranstalter	22	59 001	1	•	8	52 293	11	6 534
60.1	Hörfunkveranstalter	14	54 498	-	-	7	•	5	•
60.2	Fernsehveranstalter	8	4 503	1	•	1	•	6	•
61	Telekommunikation	195	242 289	118	•	14	5 774	56	132 738
61.1	Leitungsgebundene Telekommunikation	10	99 860	2	•	2	•	6	•
61.2	Drahtlose Telekommunikation	91	110 713	55	•	6	1 361	25	•
61.3	Satellitentelekommunikation	-	-	-	-	-	-	-	-
61.9	Sonstige Telekommunikation	94	31 717	61	7 617	6	•	25	22 343
61.90.1	Internetserviceprovider	48	24 638	27	3 368	2	•	18	20 791
61.90.9	Sonstige Telekommunikation a. n. g.	46	7 079	34	4 249	4	•	7	1 552
62	Erbr. von Dienstleist. der Informationstechnologie	5 217	3 211 444	3 036	407 556	412	363 656	1 709	2 330 711
62.01	Programmierungstätigkeiten	2 458	1 466 579	1 391	170 831	211	168 653	832	1 085 167
62.01.1	Entwicklung und Programmierung von Internetpräsentationen	798	168 016	557	58 578	62	17 578	170	82 673
62.01.9	Sonstige Softwareentwicklung	1 660	1 298 563	834	112 253	149	151 075	662	1 002 494
62.02	Erbringung von Beratungsleistungen auf dem Gebiet der Informationstechnologie	1 615	935 126	1 024	129 258	98	108 608	472	678 718
62.03	Betrieb von Datenverarbeitungseinricht. für Dritte	434	508 441	231	•	41	•	151	365 316
62.09	Erbringung von sonstigen Dienstleistungen der Informationstechnologie	710	301 298	390	•	62	•	254	201 510
63	Informationsdienstleistungen	1 472	658 374	937	143 380	135	115 376	339	324 875
63.1	Datenverarbeitung, Hosting und damit verbundene Tätigkeiten; Webportale	90	169 446	27	3 308	10	55 483	49	95 630
63.11	Datenverarbeitung, Hosting und damit verbundene Tätigkeiten	45	106 054	13	2 252	4	55 222	27	•
63.12	Webportale	45	63 391	14	1 056	6	261	22	•
63.9	Erbringung von sonstigen Informationsdienstl.	1 382	488 928	910	140 072	125	59 893	290	229 245
63.91	Korrespondenz- und Nachrichtenbüros	72	29 042	39	2 178	9	4 084	24	22 781
63.99	Erbr. von sonstigen Informationsdienstl. a. n. g.	1 310	459 887	871	137 894	116	55 809	266	206 465
K	Erbringung von Finanz- und Versicherungsdienstleistungen	1 959	1 738 625	794	85 820	270	82 606	693	534 347
64	Erbringung von Finanzdienstleistungen	488	1 076 301	20	•	59	•	247	•
64.1	Zentralbanken und Kreditinstitute	157	887 554	-	-	1	•	2	•
64.11	Zentralbanken	-	-	-	-	-	-	-	-
64.19	Kreditinstitute (ohne Spezialkreditinstitute)	157	887 554	-	-	1	•	2	•
64.19.1	Kreditbanken einschließlich Zweigstellen ausländischer Banken	•	•	•	•	•	•	•	•
64.19.2	Kreditinstitute des Sparkassensektors	•	•	•	•	•	•	•	•
64.19.3	Kreditinstitute des Genossenschaftssektors	•	•	•	•	•	•	•	•
64.19.4	Realkreditinstitute	•	•	•	•	•	•	•	•
64.19.5	Kreditinstitute mit Sonderaufgaben	•	•	•	•	•	•	•	•
64.19.6	Bausparkassen	•	•	•	•	•	•	•	•
64.2	Beteiligungsgesellschaften	301	127 480	13	1 305	51	19 352	230	103 219
64.3	Treuhand- und sonstige Fonds und ähnliche Finanzinstitutionen	-	-	-	-	-	-	-	-
64.9	Sonstige Finanzierungsinstitutionen	30	61 267	7	•	7	•	15	23 179
64.91	Institutionen für Finanzierungsleasing	15	•	2	•	5	•	7	•
64.92	Spezialkreditinstitute	13	16 826	5	•	1	•	7	15 479
64.92.1	Spezialkreditinstitute (ohne Pfandkreditgeschäfte)	1	•	-	-	-	-	1	•
64.92.2	Leihhäuser	12	•	5	•	1	•	6	•
64.99	Sonstige Finanzdienstleistungen a. n. g.	2	•	-	-	1	•	1	•
64.99.1	Investmentaktiengesellschaften und Fonds von Kapitalanlagegesellschaften (ohne Geldmarktfonds)	-	-	-	-	-	-	-	-

Noch: 4. Umsatzsteuerpflichtige, deren Lieferungen und Leistungen 2016 nach Rechtsformen und Wirtschaftszweigen

Systematik-Nr.	Wirtschaftszweig	Steuerpflichtige	Lieferungen und Leistungen	Darunter Umsatzsteuerpflichtige und deren Umsatz mit der Rechtsform					
				Einzelunternehmen		Personengesellschaften		Kapitalgesellschaften	
				Anzahl	1 000 €	Anzahl	1 000 €	Anzahl	1 000 €
64.99.9	Sonstige Finanzierungsinstitutionen a. n. g.	2	•	-	-	1	•	1	•
65	Versicherungen, Rückversicherungen und Pensionskassen (ohne Sozialversicherung)	26	243 992	-	-	1	•	5	•
65.1	Versicherungen	23	•	-	-	1	•	3	•
65.11	Lebensversicherungen	8	•	-	-	-	-	1	•
65.12	Nichtlebensversicherungen	15	187 284	-	-	1	•	2	•
65.12.1	Krankenversicherungen	2	•	-	-	-	-	2	•
65.12.2	Schaden- und Unfallversicherungen	13	•	-	-	1	•	-	-
65.2	Rückversicherungen	2	•	-	-	-	-	2	•
65.3	Pensionskassen und Pensionsfonds	1	•	-	-	-	-	-	-
66	Mit Finanz- und Versicherungsdienstleistungen verbundene Tätigkeiten	1 445	418 332	774	•	210	•	441	•
66.1	Mit Finanzdienstleistungen verbundene Tätigkeiten	782	202 384	239	33 600	183	55 215	346	110 129
66.11	Effekten- und Warenbörsen	2	•	-	-	-	-	2	•
66.12	Effekten- und Warenhandel	65	•	42	5 967	10	2 608	13	•
66.19	Sonstige mit Finanzdienstleistungen verbundene Tätigkeiten	715	188 113	197	27 634	173	52 607	331	104 432
66.2	Mit Versicherungsdienstleistungen und Pensionskassen verbundene Tätigkeiten	644	205 731	534	48 897	20	•	84	153 737
66.21	Risiko- und Schadensbewertung	40	6 619	26	4 472	3	•	8	•
66.22	Tätigkeit von Versicherungsmaklerinnen und -maklern	589	197 004	499	43 044	17	•	71	152 186
66.29	Sonstige mit Versicherungsdienstleistungen und Pensionskassen verbundene Tätigkeiten	15	2 108	9	1 380	-	-	5	•
66.3	Fondsmanagement	19	10 217	1	•	7	694	11	•
L	Grundstücks- und Wohnungswesen	26 099	6 922 360	13 374	1 794 597	9 831	2 571 491	2 532	1 925 392
68	Grundstücks- und Wohnungswesen	26 099	6 922 360	13 374	1 794 597	9 831	2 571 491	2 532	1 925 392
68.1	Kauf und Verkauf von eigenen Grundstücken, Gebäuden und Wohnungen	1 131	876 778	202	45 714	402	251 595	514	547 795
68.2	Vermietung, Verpachtung von eigenen oder geleasteten Grundstücken, Gebäuden und Wohnungen	20 659	4 723 395	11 110	1 437 323	8 252	1 834 689	986	934 095
68.3	Vermittlung und Verwaltung von Grundstücken, Gebäuden und Wohnungen für Dritte	4 309	1 322 186	2 062	311 560	1 177	485 208	1 032	443 502
68.31	Vermittlung von Grundstücken, Gebäuden und Wohnungen für Dritte	2 280	528 398	1 496	228 377	291	97 488	474	194 955
68.32	Verwaltung von Grundstücken, Gebäuden und Wohnungen für Dritte	2 029	793 788	566	83 182	886	387 720	558	248 547
M	Erbringung von freiberuflichen, wissenschaftlichen und technischen Dienstleistungen	35 915	14 424 325	25 149	3 970 839	4 162	3 828 233	6 153	6 184 230
69	Rechts- und Steuerberatung, Wirtschaftsprüfung	8 720	3 242 785	6 386	1 121 047	1 639	1 468 026	662	591 426
69.1	Rechtsberatung	4 377	1 211 778	3 391	479 288	922	636 715	49	•
69.10.1	Rechtsanwaltskanzleien mit Notariat	1 060	469 668	679	•	374	305 014	5	•
69.10.2	Rechtsanwaltskanzleien ohne Notariat	3 031	688 093	2 473	336 633	531	312 482	27	38 979
69.10.3	Notariate	16	1 601	16	1 601	-	-	-	-
69.10.4	Patentanwaltskanzleien	49	23 290	36	5 605	10	17 388	1	•
69.10.9	Erbr. sonstiger juristischer Dienstleistungen a. n. g.	221	29 125	187	•	7	1 832	16	6 487
69.2	Wirtschaftsprüfung und Steuerberatung; Buchführung	4 343	2 031 007	2 995	641 759	717	831 311	613	•
69.20.1	Praxen von Wirtschaftsprüferinnen und -prüfern, Wirtschaftsprüfungsgesellschaften	213	150 656	69	27 430	33	41 121	111	82 105
69.20.2	Praxen von vereidigten Buchprüferinnen und -prüfern, Buchprüfungsgesellschaften	16	3 306	9	643	2	•	5	•
69.20.3	Praxen von Steuerbevollmächtigten, Steuerberaterinnen und -beratern, Steuerberatungsgesellschaften	3 555	1 801 007	2 443	581 548	654	784 292	445	429 492
69.20.4	Buchführung (ohne Datenverarbeitungsdienste)	559	76 038	474	32 138	28	•	52	28 850
70	Verwaltung und Führung von Unternehmen und Betrieben; Unternehmensberatung	7 935	2 239 997	4 551	617 678	681	360 678	2 546	1 139 478
70.1	Verwaltung und Führung von Unternehmen und Betrieben	2 056	707 566	442	169 255	331	119 495	1 263	410 004
70.10.1	Managementtätigkeiten von Holdinggesellschaften	150	185 378	8	3 873	35	46 178	103	132 308
70.10.9	Sonstige Verwaltung und Führung von Unternehmen und Betrieben	1 906	522 188	434	165 382	296	73 317	1 160	277 696
70.2	Public-Relations- und Unternehmensberatung	5 879	1 532 431	4 109	448 423	350	241 183	1 283	729 474
70.21	Public-Relations-Beratung	98	40 134	60	12 975	11	•	24	21 078
70.22	Unternehmensberatung	5 781	1 492 297	4 049	435 447	339	•	1 259	708 396
71	Architektur- und Ingenieurbüros; technische, physikalische und chemische Untersuchung	10 550	6 356 139	7 638	1 335 394	1 062	1 462 394	1 774	3 389 997
71.1	Architektur- und Ingenieurbüros	10 135	5 326 625	7 439	1 288 380	1 024	966 387	1 614	2 987 392
71.11	Architekturbüros	3 008	980 281	2 331	402 612	383	198 616	288	377 903
71.11.1	Architekturbüros für Hochbau	2 388	758 275	1 859	340 767	302	•	222	254 322
71.11.2	Büros für Innenarchitektur	153	38 716	110	10 444	19	5 566	24	22 706
71.11.3	Architekturbüros für Orts-, Regional- und Landesplanung	204	124 782	146	19 296	30	•	27	92 090

Noch: 4. Umsatzsteuerpflichtige, deren Lieferungen und Leistungen 2016 nach Rechtsformen und Wirtschaftszweigen

Systematik-Nr.	Wirtschaftszweig	Steuerpflichtige	Lieferungen und Leistungen	Darunter Umsatzsteuerpflichtige und deren Umsatz mit der Rechtsform					
				Einzelunternehmen		Personengesellschaften		Kapitalgesellschaften	
				Anzahl	1 000 €	Anzahl	1 000 €	Anzahl	1 000 €
71.11.4	Architekturbüros für Garten- und Landschaftsgestaltung	263	58 508	216	32 105	32	17 619	15	8 785
71.12	Ingenieurbüros	7 127	4 346 344	5 108	885 768	641	767 771	1 326	2 609 489
71.12.1	Ingenieurbüros für bautechnische Gesamtplanung	2 696	1 495 110	1 970	362 493	260	375 773	460	755 791
71.12.2	Ingenieurbüros für technische Fachplanung und Ingenieurdesign	2 825	2 332 984	1 942	325 336	243	•	631	1 682 461
71.12.3	Vermessungsbüros	163	104 103	99	22 923	34	•	16	14 326
71.12.9	Sonstige Ingenieurbüros	1 443	414 147	1 097	175 015	104	60 279	219	156 911
71.2	Technische, physikalische und chemische Untersuchung	415	1 029 514	199	47 014	38	496 007	160	402 605
72	Forschung und Entwicklung	747	419 206	476	62 330	45	•	189	292 036
72.1	Forschung und Entwicklung im Bereich Natur-, Ingenieur-, Agrarwissenschaften und Medizin	667	386 266	417	58 478	39	24 803	178	276 046
72.11	Forschung und Entwicklung im Bereich Biotechnologie	74	40 772	37	3 481	1	•	33	30 110
72.19	Sonstige Forschung und Entwicklung im Bereich Natur-, Ingenieur-, Agrarwissenschaften und Medizin	593	345 494	380	54 997	38	•	145	245 936
72.2	Forschung und Entwicklung im Bereich Rechts-, Wirtschafts- und Sozialwissenschaften sowie im Bereich Sprach-, Kultur- und Kunstwissenschaften	80	32 940	59	3 852	6	•	11	15 990
73	Werbung und Marktforschung	2 446	1 000 205	1 510	231 846	247	185 615	578	553 650
73.1	Werbung	2 364	950 599	1 468	•	238	166 851	548	527 431
73.11	Werbeagenturen	2 286	910 544	1 432	223 571	228	•	520	510 249
73.12	Vermarktung und Vermittlung von Werbezeiten und Werbeflächen	78	40 054	36	•	10	•	28	17 183
73.2	Markt- und Meinungsforschung	82	49 606	42	•	9	18 763	30	26 219
74	Sonstige freiberufliche, wissenschaftliche und technische Tätigkeiten	4 134	600 890	3 414	301 776	300	119 977	385	170 734
74.1	Ateliers für Textil-, Schmuck-, Grafik- u. ä. Design	1 244	214 502	1 052	91 974	101	66 495	86	53 238
74.10.1	Industrie-, Produkt- und Mode-Design	128	43 216	102	11 904	8	2 225	18	29 088
74.10.2	Grafik- und Kommunikationsdesign	525	43 157	450	29 385	46	5 690	29	8 082
74.10.3	Interior Design und Raumgestaltung	591	128 129	500	50 685	47	58 580	39	16 068
74.2	Fotografie und Fotolabors	676	59 523	624	50 577	30	•	21	4 963
74.20.1	Fotografie	651	56 148	606	48 710	28	3 636	17	3 803
74.20.2	Fotolabors	25	3 375	18	1 868	2	•	4	1 161
74.3	Übersetzen und Dolmetschen	530	45 093	495	36 596	15	•	16	4 150
74.30.1	Übersetzen	102	11 735	81	5 840	7	•	10	3 493
74.30.2	Dolmetschen	428	33 358	414	30 757	8	1 944	6	657
74.9	Sonstige freiberufliche, wissenschaftliche und technische Tätigkeiten a. n. g.	1 684	281 771	1 243	122 628	154	46 486	262	108 383
75	Veterinärwesen	1 383	565 102	1 174	300 768	188	•	19	46 910
75.00.1	Tierarztpraxen	1 278	519 716	1 088	287 073	182	200 595	8	32 048
75.00.9	Sonstiges Veterinärwesen	105	45 386	86	13 696	6	•	11	14 861
N	Erbringung von sonstigen wirtschaftlichen Dienstleistungen	15 008	13 261 707	10 368	2 121 364	1 540	3 290 996	2 778	6 282 894
77	Vermietung von beweglichen Sachen	2 412	3 360 535	1 459	446 279	502	•	386	1 149 543
77.1	Vermietung von Kraftwagen	566	1 753 354	405	•	64	•	94	333 583
77.11	Vermietung von Kraftwagen mit einem Gesamtgewicht von 3,5 t oder weniger	372	1 423 578	265	•	42	•	62	67 974
77.12	Vermietung von Kraftwagen mit einem Gesamtgewicht von mehr als 3,5 t	194	329 776	140	52 801	22	11 366	32	265 609
77.2	Vermietung von Gebrauchsgütern	447	253 922	323	68 878	59	128 153	59	55 371
77.21	Vermietung von Sport- und Freizeitgeräten	99	23 121	75	18 971	14	•	9	2 510
77.22	Videotheken	64	12 065	51	5 600	4	•	9	•
77.29	Vermietung von sonstigen Gebrauchsgütern	284	218 736	197	44 307	41	121 698	41	•
77.3	Vermietung von Maschinen, Geräten und sonstigen beweglichen Sachen	1 373	1 311 617	726	•	371	286 057	222	722 414
77.31	Vermietung von landwirtschaftlichen Maschinen und Geräten	368	296 022	135	45 753	167	117 741	25	119 052
77.32	Vermietung von Baumaschinen und -geräten	302	256 112	178	85 916	54	•	68	128 074
77.33	Vermietung von Büromaschinen, Datenverarbeitungsgeräten und -einrichtungen	29	81 104	14	•	6	•	9	•
77.34	Vermietung von Wasserfahrzeugen	56	7 890	34	3 823	14	2 413	7	•
77.35	Vermietung von Luftfahrzeugen	21	4 570	9	•	4	630	7	•
77.39	Vermietung von sonstigen Maschinen, Geräten und beweglichen Sachen a. n. g.	597	665 919	356	105 829	126	121 909	106	393 902
77.4	Leasing von nichtfinanziellen immateriellen Vermögensgegenständen (ohne Copyrights)	26	41 641	5	851	8	•	11	38 176
78	Vermittlung und Überlassung von Arbeitskräften	839	2 407 013	187	63 029	104	841 634	532	1 493 388
78.1	Vermittlung von Arbeitskräften	395	448 025	119	24 225	48	53 709	218	361 942
78.2	Befristete Überlassung von Arbeitskräften	359	1 791 549	54	•	44	745 060	256	1 015 655
78.3	Sonstige Überlassung von Arbeitskräften	85	167 439	14	•	12	42 865	58	115 790

Noch: 4. Umsatzsteuerpflichtige, deren Lieferungen und Leistungen 2016 nach Rechtsformen und Wirtschaftszweigen

Systematik-Nr.	Wirtschaftszweig	Steuerpflichtige	Lieferungen und Leistungen	Darunter Umsatzsteuerpflichtige und deren Umsatz mit der Rechtsform					
				Einzelunternehmen		Personengesellschaften		Kapitalgesellschaften	
				Anzahl	1 000 €	Anzahl	1 000 €	Anzahl	1 000 €
79	Reisebüros, Reiseveranstalter und Erbringung sonstiger Reservierungsdienstleistungen	1 044	1 554 690	614	100 949	98	47 696	288	1 344 189
79.1	Reisebüros und Reiseveranstalter	983	1 521 537	577	96 285	93	•	272	1 324 347
79.11	Reisebüros	716	192 002	472	77 069	69	•	163	76 759
79.12	Reiseveranstalter	267	1 329 535	105	19 216	24	22 268	109	1 247 588
79.9	Erbringung sonstiger Reservierungsdienstleistungen	61	33 154	37	4 664	5	•	16	19 841
80	Wach- und Sicherheitsdienste sowie Detekteien	407	658 005	233	110 662	33	283 736	138	260 216
80.1	Private Wach- und Sicherheitsdienste	305	610 744	164	95 403	26	273 109	112	238 841
80.2	Sicherheitsdienste mithilfe von Überwachungs- und Alarmsystemen	28	24 376	13	•	5	•	10	13 897
80.3	Detekteien	74	22 885	56	•	2	•	16	7 477
81	Gebäudebetreuung; Garten- und Landschaftsbau	7 557	3 662 659	6 190	1 182 425	508	1 287 503	823	1 163 927
81.1	Hausmeisterdienste	1 308	380 388	1 068	•	81	153 477	153	95 468
81.2	Reinigung von Gebäuden, Straßen und Verkehrsmitteln	3 067	2 091 177	2 493	440 612	173	860 218	389	788 813
81.21	Allgemeine Gebäudereinigung	1 674	1 638 712	1 261	223 625	129	831 904	276	582 107
81.22	Spezielle Reinigung von Gebäuden und Reinigung von Maschinen	987	272 245	927	172 625	19	•	38	80 616
81.22.1	Schornsteinreinigung	864	161 219	857	157 034	2	•	4	3 306
81.22.9	Sonstige spezielle Reinigung von Gebäuden und Maschinen	123	111 025	70	15 591	17	•	34	77 309
81.29	Reinigung a. n. g.	406	180 220	305	44 363	25	•	75	126 090
81.29.1	Reinigung von Verkehrsmitteln	105	37 140	77	•	7	•	20	20 828
81.29.2	Desinfektion und Schädlingsbekämpfung	69	95 174	38	•	5	•	26	84 270
81.29.9	Sonstige Reinigung a. n. g.	232	47 907	190	23 418	13	3 497	29	20 992
81.3	Garten- und Landschaftsbau sowie Erbringung von sonstigen gärtnerischen Dienstleistungen	3 182	1 191 094	2 629	•	254	273 808	281	279 646
81.30.1	Garten- und Landschaftsbau	2 584	1 070 847	2 111	555 135	217	258 663	244	249 472
81.30.9	Erbringung von sonstigen gärtnerischen Dienstleistungen	598	120 246	518	•	37	15 145	37	30 174
82	Erbringung von wirtschaftlichen Dienstleistungen für Unternehmen und Privatpersonen a. n. g.	2 749	1 618 805	1 685	218 019	295	•	611	871 631
82.1	Sekretariats- und Schreibdienste, Copy-Shops	590	53 467	525	•	20	•	44	13 305
82.11	Allgemeine Sekretariats- und Schreibdienste	269	21 744	234	•	10	•	24	7 378
82.19	Copy-Shops; Dokumentenvorbereitung und Erbringung sonstiger spezieller Sekretariatsdienste	321	31 723	291	22 930	10	2 866	20	5 927
82.2	Call Centers	71	366 405	34	•	6	127 483	29	234 787
82.3	Messe-, Ausstellungs- und Kongressveranstalter	647	541 861	375	59 140	63	61 402	115	289 719
82.9	Erbr. sonstiger wirtschaftlicher Dienstleistungen für Unternehmen und Privatpersonen	1 441	657 072	751	118 590	206	160 972	423	333 820
82.91	Inkassobüros und Auskunfteien	141	170 929	60	8 536	30	79 955	45	•
82.91.1	Inkassobüros	119	148 223	51	7 067	22	60 949	40	•
82.91.2	Auskunfteien	22	22 706	9	1 469	8	19 006	5	2 231
82.92	Abfüllen und Verpacken	70	130 889	45	29 593	7	14 459	18	86 837
82.99	Erbringung sonstiger wirtschaftlicher Dienstleistungen für Unternehmen und Privatpersonen a. n. g.	1 230	355 253	646	80 461	169	66 558	360	•
82.99.1	Versteigerungsgewerbe	74	•	50	•	11	3 074	10	•
82.99.9	Erbringung von anderen wirtschaftlichen Dienstleistungen für Unternehmen und Privatpersonen a. n. g.	1 156	•	596	•	158	63 484	350	•
P	Erziehung und Unterricht	4 044	889 154	3 355	385 413	217	66 261	366	279 328
85	Erziehung und Unterricht	4 044	889 154	3 355	385 413	217	66 261	366	279 328
85.1	Kindergärten und Vorschulen	6	452	2	•	1	•	2	•
85.2	Grundschulen	-	-	-	-	-	-	-	-
85.3	Weiterführende Schulen	286	89 636	217	25 670	7	4 976	45	33 089
85.31	Allgemein bildende weiterführende Schulen	8	10 106	-	-	-	-	3	536
85.32	Berufsbildende weiterführende Schulen	278	79 530	217	25 670	7	4 976	42	32 553
85.4	Tertiärer und post-sekundärer, nicht tertiärer Unterricht	266	130 716	212	17 038	6	•	23	23 602
85.41	Post-sekundärer, nicht tertiärer Unterricht	231	23 647	212	17 038	5	•	11	5 585
85.42	Tertiärer Unterricht	35	107 069	-	-	1	•	12	18 017
85.42.1	Universitäten	•	•	•	•	•	•	•	•
85.42.2	Allgemeine Fachhochschulen	•	•	•	•	•	•	•	•
85.42.3	Verwaltungsfachhochschulen	•	•	•	•	•	•	•	•
85.42.4	Berufsakademien, Fachakademien, Schulen des Gesundheitswesens	•	•	•	•	•	•	•	•
85.5	Sonstiger Unterricht	3 470	666 610	2 918	341 478	199	53 302	291	221 986
85.51	Sport- und Freizeitunterricht	863	86 954	757	60 835	58	•	43	19 015
85.52	Kulturunterricht	194	27 651	160	20 836	25	•	8	1 936
85.53	Fahr- und Flugschulen	1 103	212 407	929	161 286	46	19 080	120	30 215
85.59	Sonstiger Unterricht a. n. g.	1 310	339 598	1 072	98 520	70	22 917	120	170 820
85.59.1	Allgemeine und politische Erwachsenenbildung	26	15 332	14	2 140	-	-	4	2 331

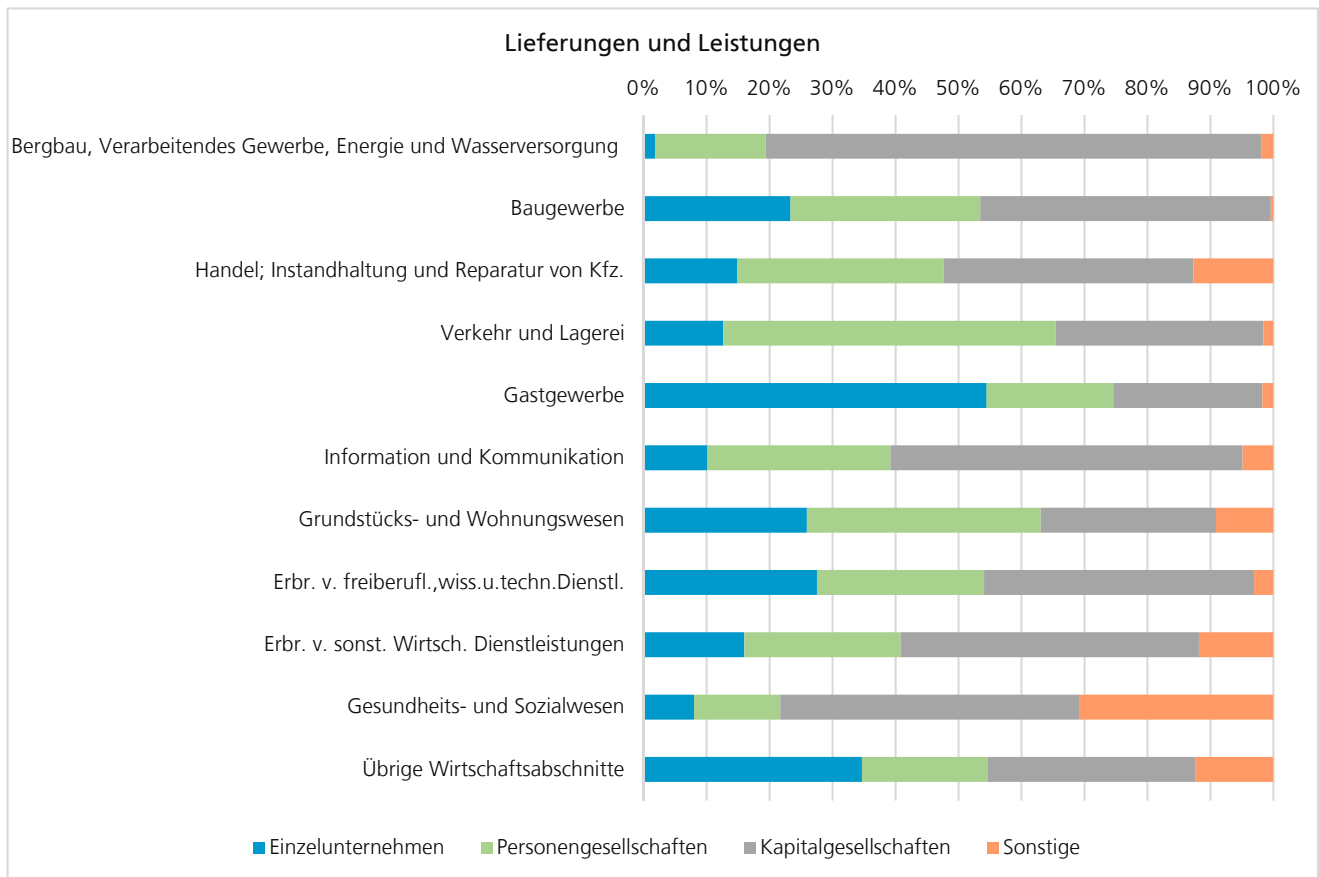
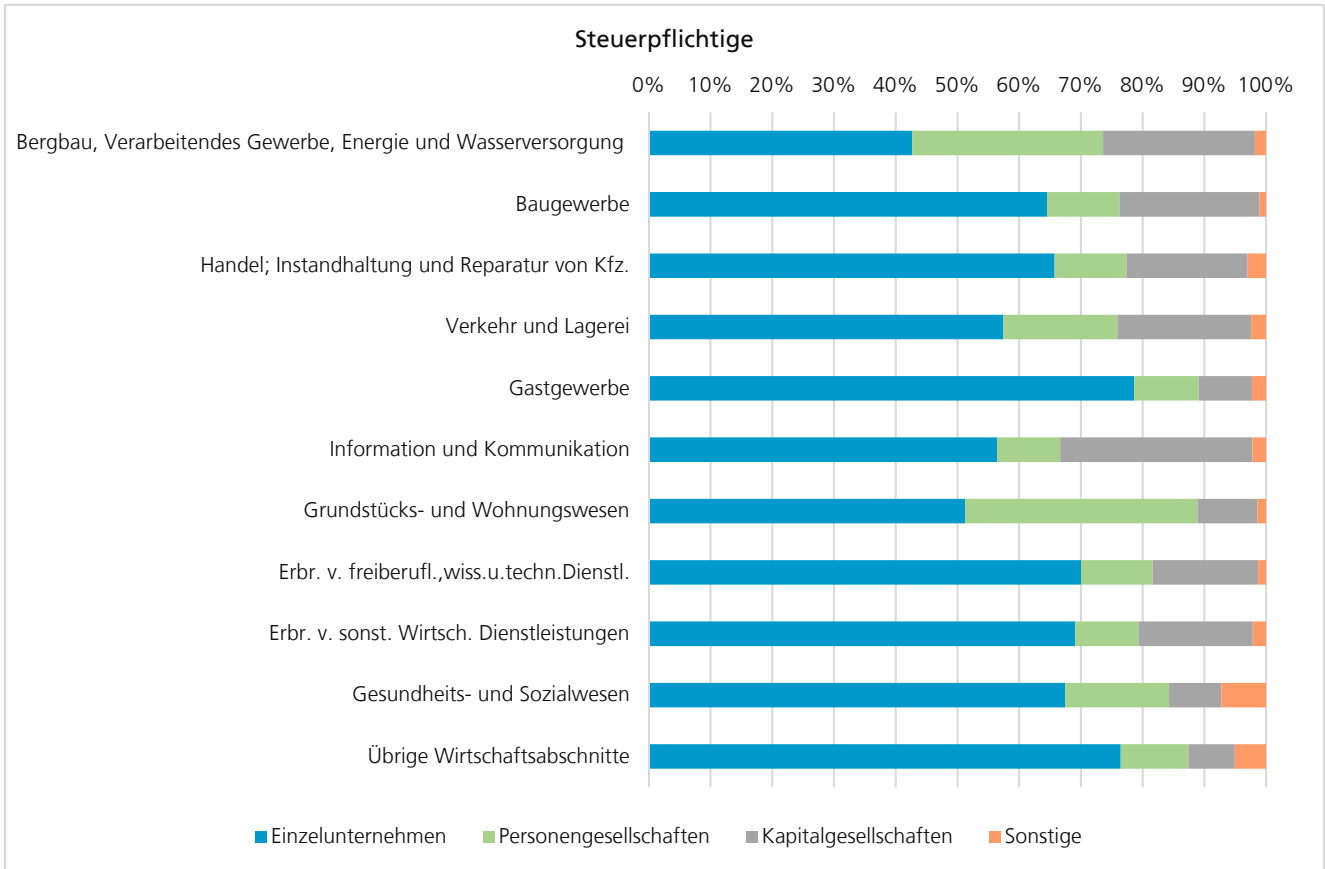
Noch: 4. Umsatzsteuerpflichtige, deren Lieferungen und Leistungen 2016 nach Rechtsformen und Wirtschaftszweigen

Systematik-Nr.	Wirtschaftszweig	Steuerpflichtige	Lieferungen und Leistungen	Darunter Umsatzsteuerpflichtige und deren Umsatz mit der Rechtsform					
				Einzelunternehmen		Personengesellschaften		Kapitalgesellschaften	
				Anzahl	1 000 €	Anzahl	1 000 €	Anzahl	1 000 €
85.59.2	Berufliche Erwachsenenbildung	905	279 607	764	70 036	44	18 759	66	158 547
85.59.9	Unterricht a. n. g.	379	44 659	294	26 344	26	4 158	50	9 942
85.6	Erbringung von Dienstleistungen für den Unterricht	16	1 739	6	•	4	•	5	•
Q	Gesundheits- und Sozialwesen	4 630	8 381 212	3 124	671 832	779	1 148 346	392	3 985 732
86	Gesundheitswesen	3 924	5 691 184	2 943	594 543	714	944 452	208	3 055 769
86.1	Krankenhäuser	150	4 154 963	3	•	32	•	74	•
86.10.1	Krankenhäuser (ohne Hochschulkliniken, Vorsorge- und Rehabilitationskliniken)	110	•	-	-	21	•	55	•
86.10.2	Hochschulkliniken	2	•	-	-	-	-	-	-
86.10.3	Vorsorge- und Rehabilitationskliniken	38	172 892	3	•	11	•	19	•
86.2	Arzt- und Zahnarztpraxen	2 050	1 027 646	1 490	441 728	534	575 261	26	10 657
86.21	Arztpraxen für Allgemeinmedizin	705	205 134	610	106 420	85	93 577	10	5 137
86.22	Facharztpraxen	382	185 188	298	66 112	73	115 755	11	3 320
86.23	Zahnarztpraxen	963	637 325	582	269 196	376	365 929	5	2 200
86.9	Gesundheitswesen a. n. g.	1 724	508 575	1 450	•	148	•	108	•
86.90.1	Praxen von psychologischen Psychotherapeutinnen und -therapeuten	237	26 303	219	•	12	•	6	1 804
86.90.2	Massagepraxen, Krankengymnastikpraxen, Praxen von medizinischen Bademeisterinnen und Bademeistern, Hebammen und Entbindungspflegern sowie von verwandten Berufen	575	153 537	473	69 291	66	16 417	33	•
86.90.3	Heilpraktikerpraxen	93	8 218	88	7 145	2	•	2	•
86.90.9	Sonstige selbstständige Tätigkeiten im Gesundheitswesen	819	320 517	670	54 134	68	99 237	67	141 416
87	Heime (ohne Erholungs- und Ferienheime)	306	2 174 885	42	56 922	43	199 731	112	835 399
87.1	Pflegeheime	135	1 093 085	14	14 365	12	•	58	•
87.2	Stationäre Einrichtungen zur psychosozialen Betreuung, Suchtbekämpfung u. Ä.	10	•	1	•	2	•	3	•
87.3	Altenheime; Alten- und Behindertenwohnheime	123	871 806	20	41 244	25	179 774	43	171 474
87.9	Sonstige Heime (ohne Erholungs- und Ferienheime)	38	•	7	•	4	•	8	8 027
88	Sozialwesen (ohne Heime)	400	515 143	139	20 367	22	4 162	72	94 564
88.1	Soziale Betreuung älterer Menschen und Behinderter	150	77 822	70	14 297	10	1 279	43	27 329
88.10.1	Ambulante soziale Dienste	134	68 532	64	•	8	•	40	24 939
88.10.2	Sonstige soziale Betreuung älterer Menschen und Behinderter	16	9 290	6	•	2	•	3	2 389
88.9	Sonstiges Sozialwesen (ohne Heime)	250	437 320	69	6 070	12	2 883	29	67 235
88.91	Tagesbetreuung von Kindern	11	827	8	478	-	-	1	•
88.99	Sonstiges Sozialwesen a. n. g.	239	436 494	61	5 592	12	2 883	28	•
R	Kunst, Unterhaltung und Erholung	6 982	2 831 022	4 520	623 886	627	338 793	803	1 591 421
90	Kreative, künstlerische und unterhaltende Tätigkeiten	3 027	390 686	2 693	203 736	196	63 575	96	91 483
90.01	Darstellende Kunst	756	68 595	654	48 862	90	8 773	4	1 943
90.01.1	Theaterensembles	12	10 541	2	•	4	•	2	•
90.01.2	Ballettgruppen, Orchester, Kapellen und Chöre	67	6 024	12	1 203	50	4 024	2	•
90.01.3	Selbstständige Artistinnen und Artisten, Zirkusgruppen	44	3 502	42	•	2	•	-	-
90.01.4	Selbstständige Bühnen-, Film-, Hörfunk- und Fernsehkünstlerinnen und -künstler sowie sonstige darstellende Kunst	633	48 529	598	45 179	34	•	-	-
90.02	Erbringung von Dienstleistungen für die darstellende Kunst	168	32 627	123	8 951	15	4 245	23	19 044
90.03	Künstlerisches und schriftstellerisches Schaffen	1 935	145 884	1 856	134 196	67	7 745	12	3 944
90.03.1	Selbstständige Komponistinnen, Komponisten, Musikbearbeiterinnen und Musikbearbeiter	148	23 655	127	20 672	20	•	1	•
90.03.2	Selbstständige Schriftstellerinnen und Schriftsteller	394	29 598	384	28 855	10	743	-	-
90.03.3	Selbstständige bildende Künstlerinnen und Künstler	491	33 344	471	31 686	20	1 658	-	-
90.03.4	Selbstständige Restauratorinnen und Restauratoren	70	7 097	59	4 314	5	•	6	•
90.03.5	Selbstständige Journalistinnen und Journalisten, Pressefotografinnen und Pressefotografen	832	52 191	815	48 669	12	1 492	5	2 031
90.04	Betrieb von Kultur- und Unterhaltungseinrichtungen	168	143 579	60	11 727	24	42 813	57	66 552
90.04.1	Theater- und Konzertveranstalter	142	116 851	58	•	22	•	46	52 599
90.04.2	Opern- und Schauspielhäuser, Konzerthallen und ähnliche Einrichtungen	19	25 610	2	•	1	•	9	•
90.04.3	Varietés und Kleinkunsthörsäle	7	1 117	-	-	1	•	2	•
91	Bibliotheken, Archive, Museen, botanische und zoologische Gärten	98	124 874	32	6 813	9	•	22	72 494
91.01	Bibliotheken und Archive	5	•	2	•	-	-	-	-
91.02	Museen	45	•	18	1 710	3	3 737	5	•
91.03	Betrieb von historischen Stätten und Gebäuden und ähnlichen Attraktionen	6	4 147	1	•	1	•	2	•
91.04	Botanische und zoologische Gärten sowie Naturparks	42	93 383	11	4 854	5	17 427	15	66 054
92	Spiel-, Wett- und Lotteriewesen	697	1 263 455	403	166 870	65	•	222	1 004 990
92.00.1	Spielhallen und Betrieb von Spielautomaten	508	386 165	252	118 411	51	•	204	•

Noch: 4. Umsatzsteuerpflichtige, deren Lieferungen und Leistungen 2016 nach Rechtsformen und Wirtschaftszweigen

Systematik-Nr.	Wirtschaftszweig	Steuerpflichtige	Lieferungen und Leistungen	Darunter Umsatzsteuerpflichtige und deren Umsatz mit der Rechtsform					
				Einzelunternehmen		Personengesellschaften		Kapitalgesellschaften	
				Anzahl	1 000 €	Anzahl	1 000 €	Anzahl	1 000 €
92.00.2	Spielbanken und Spielklubs	4	•	1	•	1	•	2	•
92.00.3	Wett-, Toto- und Lotteriewesen	185	•	150	•	13	1 936	16	•
93	Erbringung von Dienstleistungen des Sports, der Unterhaltung und der Erholung	3 160	1 052 008	1 392	246 468	357	176 673	463	422 453
93.1	Erbringung von Dienstleistungen des Sports	2 155	799 633	670	133 026	243	144 597	344	331 573
93.11	Betrieb von Sportanlagen	573	272 158	148	34 602	110	62 842	117	72 779
93.12	Sportvereine	737	207 327	16	2 470	12	11 162	25	114 317
93.13	Fitnesszentren	636	276 885	358	79 187	110	69 255	165	128 141
93.19	Erbringung von sonstigen Dienstleistungen des Sports	209	43 263	148	16 766	11	1 338	37	16 337
93.2	Erbringung von sonstigen Dienstleistungen der Unterhaltung und der Erholung	1 005	252 375	722	113 442	114	32 076	119	90 880
93.21	Vergnügungs- und Themenparks	441	156 088	359	65 230	39	•	37	65 166
93.29	Erbringung von Dienstleistungen der Unterhaltung und der Erholung a. n. g.	564	96 287	363	48 212	75	•	82	25 713
S	Erbringung von sonstigen Dienstleistungen	14 647	2 363 149	12 371	1 286 460	657	235 464	917	594 171
94	Interessenvertretungen sowie kirchliche und sonstige religiöse Vereinigungen (ohne Sozialwesen und Sport)	677	256 606	39	1 717	7	•	77	37 666
94.1	Wirtschafts- und Arbeitgeberverbände, Berufsorganisationen	99	66 250	-	-	1	•	11	•
94.11	Wirtschafts- und Arbeitgeberverbände	51	26 929	-	-	-	-	7	2 860
94.12	Berufsorganisationen	48	39 321	-	-	1	•	4	•
94.2	Arbeitnehmervereinigungen	2	•	-	-	-	-	-	-
94.9	Kirchliche Vereinigungen; politische Parteien sowie sonstige Interessenvertr. und Vereinigungen a. n. g.	576	•	39	1 717	6	164	66	•
94.91	Kirchliche und sonstige religiöse Vereinigungen	36	•	2	•	-	-	3	•
94.92	Politische Parteien und Vereinigungen	3	158	1	•	-	-	-	-
94.99	Sonstige Interessenvertr. und Vereinigungen a. n. g.	537	161 253	36	1 606	6	164	63	27 776
94.99.1	Organisationen der Bildung, Wissenschaft und Forschung	213	56 013	2	•	1	•	30	9 492
94.99.2	Organisationen der Kultur	71	11 438	2	•	1	•	9	4 984
94.99.3	Verbraucherorganisationen	79	20 433	28	1 256	3	•	5	•
94.99.4	Jugendorganisationen	9	1 007	1	•	-	-	1	•
94.99.9	Interessenvertretungen und Vereinigungen a. n. g.	165	72 362	3	•	1	•	18	11 579
95	Reparatur von Datenverarbeitungsgeräten und Gebrauchsgütern	915	189 525	814	86 108	28	•	71	70 117
95.1	Reparatur von Datenverarbeitungs- und Telekommunikationsgeräten	105	55 372	80	9 377	5	2 863	20	43 132
95.11	Reparatur von Datenverarbeitungsgeräten und peripheren Geräten	92	•	71	8 821	5	2 863	16	•
95.12	Reparatur von Telekommunikationsgeräten	13	•	9	556	-	-	4	•
95.2	Reparatur von Gebrauchsgütern	810	134 153	734	76 730	23	•	51	26 985
95.21	Reparatur von Geräten der Unterhaltungselektronik	27	9 210	15	•	1	•	11	6 683
95.22	Reparatur von elektrischen Haushaltsgeräten und Gartengeräten	129	29 406	114	23 057	1	•	13	•
95.23	Reparatur von Schuhen und Lederwaren	127	12 008	122	11 260	2	•	3	•
95.24	Reparatur von Möbeln und Einrichtungsgegenständen	58	30 173	53	•	4	•	1	•
95.25	Reparatur von Uhren und Schmuck	47	5 817	43	4 137	1	•	3	•
95.29	Reparatur von sonstigen Gebrauchsgütern	422	47 539	387	•	14	•	20	12 278
96	Erbringung von sonstigen überwiegend persönlichen Dienstleistungen	13 055	1 917 018	11 518	1 198 636	622	202 127	769	486 388
96.01	Wäscherei und chemische Reinigung	424	269 862	347	77 954	27	•	49	142 497
96.02	Frisör- und Kosmetiksalons	6 514	861 405	6 025	585 950	259	76 814	224	197 943
96.02.1	Frisörsalons	4 801	750 218	4 378	485 248	220	•	198	193 966
96.02.2	Kosmetiksalons	1 713	111 187	1 647	100 702	39	•	26	3 977
96.03	Bestattungswesen	601	198 978	432	123 400	81	37 931	77	28 227
96.03.1	Bestattungsinstitute	570	179 890	413	112 015	77	36 227	73	•
96.03.2	Friedhöfe und Krematorien	31	19 088	19	11 386	4	1 704	4	•
96.04	Saunas, Solarien, Bäder u. ä.	199	76 770	137	27 018	15	•	29	36 120
96.09	Erbringung von sonstigen Dienstleistungen a. n. g.	5 317	510 002	4 577	384 313	240	31 280	390	81 600

4. Umsatzsteuerpflichtige sowie deren Lieferungen und Leistungen nach Rechtsformen und Wirtschaftsabschnitten
Anteile in %



5. Umsatzsteuerpflichtige, deren Lieferungen und Leistungen 2016 nach der Besteuerung der Umsätze und Wirtschaftsabteilungen

Systematik-Nr.	Wirtschaftszweig	Steuerpflichtige	Lieferungen und Leistungen	Steuerpflichtige Umsätze			
				zu 19%		zu 7%	
				Anzahl	1 000 €	Fälle	1 000 €
A - S	Wirtschaftszweige insgesamt	277 551	564 696 970	271 355	313 688 044	71 558	64 897 812
A	Land- und Forstwirtschaft, Fischerei	15 838	8 372 310	14 827	2 388 209	8 701	5 211 063
01	Landwirtschaft, Jagd und damit verbundene Tätigkeiten	14 933	7 787 303	13 975	1 937 472	8 310	5 129 938
02	Forstwirtschaft und Holzeinschlag	756	506 784	751	446 044	258	36 634
03	Fischerei und Aquakultur	149	78 223	101	4 693	133	44 490
B	Bergbau und Gewinnung von Steinen und Erden	246	2 053 394	244	1 192 179	43	36 727
05	Kohlenbergbau	1	•	1	•	1	•
06	Gewinnung von Erdöl und Erdgas	1	•	1	•	1	•
07	Erzbergbau	-	-	-	-	-	-
08	Gewinnung von Steinen und Erden, sonstiger Bergbau	207	•	205	•	40	•
09	Erbringung von Dienstleistungen für den Bergbau und für die Gewinnung von Steinen und Erden	37	694 767	37	244 341	1	1
C	Verarbeitendes Gewerbe	17 813	268 852 783	17 595	109 617 450	4 341	23 816 875
10	Herstellung von Nahrungs- und Futtermitteln	2 535	31 326 733	2 475	2 377 866	2 219	22 686 410
11	Getränkeherstellung	152	1 436 276	152	1 103 428	57	14 803
12	Tabakverarbeitung	-	-	-	-	-	-
13	Herstellung von Textilien	288	653 455	287	406 323	25	360
14	Herstellung von Bekleidung	244	629 440	244	474 553	24	174
15	Herstellung von Leder, Lederwaren und Schuhen	88	257 892	88	169 577	12	372
16	Herstellung von Holz-, Flecht-, Korb- und Korkwaren (ohne Möbel)	1 093	1 690 228	1 085	1 296 590	127	60 091
17	Herstellung von Papier, Pappe und Waren daraus	194	4 317 378	194	2 392 440	27	1 228
18	Herstellung von Druckerzeugnissen; Vervielfältigung von bespielten Ton-, Bild- und Datenträgern	944	1 960 012	944	1 499 905	363	267 287
19	Kokerei und Mineralölverarbeitung	7	244 414	7	200 439	-	-
20	Herstellung von chemischen Erzeugnissen	364	8 098 272	361	4 604 816	68	137 424
21	Herstellung von pharmazeutischen Erzeugnissen	78	2 028 329	77	812 677	31	42 107
22	Herstellung von Gummi- und Kunststoffwaren	654	17 917 167	651	10 046 677	48	1 789
23	Herstellung von Glas und Glaswaren, Keramik, Verarbeitung von Steinen und Erden	960	6 704 541	953	5 125 434	59	389
24	Metallerzeugung und -bearbeitung	150	•	146	•	15	•
25	Herstellung von Metallerzeugnissen	3 100	8 854 896	3 084	6 523 950	119	4 401
26	Herstellung von Datenverarbeitungsgeräten, elektronischen und optischen Erzeugnissen	732	3 500 502	728	1 672 560	65	25 440
27	Herstellung von elektrischen Ausrüstungen	532	5 316 285	526	3 317 828	28	277
28	Maschinenbau	1 717	16 307 405	1 710	9 107 764	85	6 789
29	Herstellung von Kraftwagen und Kraftwagenteilen	365	•	365	•	24	•
30	Sonstiger Fahrzeugbau	186	3 185 132	186	793 665	15	7 901
31	Herstellung von Möbeln	1 039	2 035 108	1 037	1 663 698	54	362
32	Herstellung von sonstigen Waren	1 409	2 103 153	1 325	824 585	828	489 874
33	Reparatur und Installation von Maschinen und Ausrüstungen	982	1 740 314	970	1 451 437	48	357
D	Energieversorgung	9 712	21 429 816	9 686	16 249 665	1 165	719 446
35	Energieversorgung	9 712	21 429 816	9 686	16 249 665	1 165	719 446
E	Wasserversorgung; Abwasser- und Abfallentsorgung und Beseitigung von Umweltverschmutzungen	930	3 827 090	911	1 742 501	241	594 169
36	Wasserversorgung	162	604 752	146	95 405	150	498 095
37	Abwasserentsorgung	120	218 136	120	196 459	9	14 925
38	Sammlung, Behandlung und Beseitigung von Abfällen; Rückgewinnung	606	2 930 670	603	1 385 923	81	81 147
39	Beseitigung von Umweltverschmutzungen und sonstige Entsorgung	42	73 533	42	64 714	1	2
F	Baugewerbe	30 039	27 660 249	29 408	21 784 183	832	18 416
41	Hochbau	3 370	8 000 273	3 324	6 249 759	119	4 549
42	Tiefbau	1 092	4 990 165	1 015	3 480 962	58	1 099
43	Vorbereitende Baustellenarbeiten, Bauinstallation und sonstiges Ausbaugewerbe	25 577	14 669 811	25 069	12 053 462	655	12 768
G	Handel; Instandhaltung und Reparatur von Kraftfahrzeugen	56 179	149 931 516	55 146	101 450 784	19 084	28 927 692
45	Handel mit Kraftfahrzeugen; Instandhaltung und Reparatur von Kraftfahrzeugen	9 409	18 936 834	9 380	17 235 638	664	15 832
46	Großhandel (ohne Handel mit Kraftfahrzeugen)	16 415	84 105 056	15 925	48 623 968	4 323	20 331 276
47	Einzelhandel (ohne Handel mit Kraftfahrzeugen)	30 355	46 889 626	29 841	35 591 178	14 097	8 580 584
H	Verkehr und Lagerei	9 187	18 915 878	8 636	13 906 714	2 202	903 050
49	Landverkehr und Transport in Rohrfernleitungen	5 005	4 801 068	4 974	3 859 866	1 868	734 068
50	Schifffahrt	900	2 568 099	394	228 245	52	48 900
51	Luftfahrt	65	94 852	64	26 060	9	253
52	Lagerei sowie Erbringung von sonstigen Dienstleistungen für den Verkehr	2 201	10 740 358	2 188	9 092 340	199	116 516
53	Post-, Kurier- und Expressdienste	1 016	711 500	1 016	700 203	74	3 314
I	Gastgewerbe	20 321	6 510 443	19 516	4 128 384	17 513	2 267 313
55	Beherbergung	4 797	2 134 857	4 112	1 007 773	4 294	1 033 675

Noch 5. Umsatzsteuerpflichtige, deren Lieferungen und Leistungen 2016 nach der Besteuerung der Umsätze und Wirtschaftsabteilungen

Steuerpflichtige Umsätze zu anderen Steuersätzen		Steuerpflichtige Umsätze nach § 13b für die der Leistungsempfänger die Steuer schuldet		Steuerfreie Umsätze						System- matik- Nr.
				zusammen		darunter				
Fälle	1 000 €	Fälle	1 000 €	Fälle	1 000 €	Fälle	1 000 €	Fälle	1 000 €	
2 603	3 050	35 602	17 223 507	48 071	168 875 436	27 947	154 891 478	23 999	13 983 958	A - 5
175	•	531	26 345	1 897	737 174	825	679 669	1 171	57 505	A
160	2 481	479	21 926	1 767	688 548	732	647 387	1 125	41 161	01
14	•	51	4 416	97	19 590	63	3 346	42	16 244	02
1	•	1	3	33	29 036	30	28 936	4	100	03
6	•	83	124 581	102	699 894	87	695 544	30	4 350	B
-	-	1	•	1	•	1	•	1	•	05
-	-	1	•	1	•	-	-	1	•	06
-	-	-	-	-	-	-	-	-	-	07
6	•	64	•	77	•	63	•	27	•	08
-	-	17	11 005	23	439 420	23	438 510	1	911	09
316	897	4 904	4 049 942	6 028	131 367 644	5 430	129 748 347	1 214	1 619 298	C
9	67	137	40 892	626	6 221 498	476	6 121 544	235	99 954	10
6	-2	18	2 721	46	315 325	38	314 782	15	543	11
-	-	-	-	-	-	-	-	-	-	12
2	8	21	40 438	114	206 327	107	198 140	14	8 187	13
9	12	3	66	71	154 635	67	150 991	11	3 644	14
-	-	2	15	27	87 928	26	87 927	1	2	15
16	72	421	57 006	194	276 468	160	272 025	53	4 443	16
9	159	35	12 250	105	1 911 301	101	1 909 283	17	2 018	17
22	3	96	3 082	340	189 735	300	186 434	86	3 301	18
-	-	1	4	6	43 972	5	43 966	3	6	19
17	8	65	114 154	226	3 241 870	220	3 227 856	46	14 014	20
1	2	5	-2	53	1 173 546	50	1 170 527	10	3 019	21
22	-261	240	87 731	405	7 781 230	394	7 754 696	58	26 534	22
36	70	359	200 908	253	1 377 740	200	1 372 451	79	5 289	23
11	•	83	•	77	•	73	•	15	•	24
48	172	1 465	545 272	890	1 781 102	801	1 773 261	161	7 840	25
11	-42	135	28 789	355	1 773 754	331	1 767 704	45	6 049	26
13	115	159	141 923	253	1 856 141	243	1 852 119	34	4 022	27
39	116	668	781 390	981	6 411 346	955	6 400 529	105	10 816	28
11	•	87	•	177	•	160	•	44	•	29
4	373	33	195 127	86	2 188 067	75	2 187 440	22	626	30
14	-65	405	33 399	188	337 715	155	336 357	44	1 358	31
9	-8	178	8 258	313	780 444	267	773 102	73	7 342	32
7	-9	288	108 756	242	179 798	226	178 197	43	1 601	33
45	8 504	481	4 287 716	571	164 126	172	40 861	429	123 265	D
45	8 504	481	4 287 716	571	164 126	172	40 861	429	123 265	35
28	45	361	1 051 384	243	438 990	191	413 602	80	25 388	E
7	0	21	1 495	33	9 757	9	1 156	27	8 600	36
3	2	29	4 496	16	2 254	14	2 167	4	87	37
17	43	292	1 037 075	188	426 481	164	409 893	46	16 588	38
1	0	19	8 318	6	498	4	386	3	113	39
185	-523	17 881	4 975 355	2 260	882 786	1 123	143 320	1 249	739 465	F
27	-486	1 843	1 074 198	558	672 252	109	33 804	477	638 448	41
17	-31	665	1 413 745	127	94 359	73	39 207	65	55 152	42
141	-6	15 373	2 487 412	1 575	116 175	941	70 309	707	45 866	43
651	4 769	5 175	1 646 131	15 420	17 902 140	12 434	17 466 539	4 753	435 601	G
169	1 272	1 166	30 641	3 360	1 653 451	2 685	1 608 166	1 341	45 286	45
321	2 111	2 150	1 245 292	5 816	13 902 409	5 282	13 758 072	1 100	144 337	46
161	1 386	1 859	370 198	6 244	2 346 280	4 467	2 100 301	2 312	245 979	47
66	109	593	93 549	2 640	4 012 456	2 130	3 908 171	734	104 285	H
29	-77	320	31 888	1 013	175 323	670	148 703	444	26 620	49
-	-	11	9 612	652	2 281 344	646	2 278 562	20	2 781	50
-	-	1	211	15	68 329	14	65 378	3	2 950	51
35	186	232	51 082	854	1 480 235	746	1 408 741	211	71 494	52
2	0	29	757	106	7 226	54	6 787	56	440	53
25	218	132	13 793	1 371	100 704	338	3 567	1 077	97 137	I
12	195	52	6 819	718	86 363	100	1 863	645	84 500	55

Noch 5. Umsatzsteuerpflichtige, deren Lieferungen und Leistungen 2016 nach der Besteuerung der Umsätze und Wirtschaftsabteilungen

Systematik-Nr.	Wirtschaftszweig	Steuerpflichtige	Lieferungen und Leistungen	Steuerpflichtige Umsätze			
				zu 19%		zu 7%	
				Anzahl	1 000 €	Fälle	1 000 €
56	Gastronomie	15 524	4 375 587	15 404	3 120 611	13 219	1 233 639
J	Information und Kommunikation	8 002	6 331 937	7 959	5 155 179	1 041	914 665
58	Verlagswesen	703	1 976 039	689	1 134 513	354	795 978
59	Herstellung, Verleih und Vertrieb von Filmen und Fernsehprogrammen; Kinos; Tonstudios und Verlegen von Musik	393	184 789	389	96 949	207	89 049
60	Rundfunkveranstalter	22	59 001	22	57 371	9	756
61	Telekommunikation	195	242 289	192	238 316	22	557
62	Erbr. von Dienstleist. der Informationstechnologie	5 217	3 211 444	5 202	3 030 310	285	13 093
63	Informationsdienstleistungen	1 472	658 374	1 465	597 719	164	15 231
K	Erbringung von Finanz- und Versicherungsdienstleistungen	1 959	1 738 625	1 938	1 648 610	185	20 615
64	Erbringung von Finanzdienstleistungen	488	1 076 301	476	1 004 129	71	14 052
65	Versicherungen, Rückversicherungen und Pensionskassen (ohne Sozialversicherung)	26	243 992	26	243 241	7	627
66	Mit Finanz- und Versicherungsdienstleistungen verbundene Tätigkeiten	1 445	418 332	1 436	401 240	107	5 936
L	Grundstücks- und Wohnungswesen	26 099	6 922 360	25 657	4 566 273	1 965	146 932
68	Grundstücks- und Wohnungswesen	26 099	6 922 360	25 657	4 566 273	1 965	146 932
M	Erbringung von freiberuflichen, wissenschaftlichen und technischen Dienstleistungen	35 915	14 424 325	35 768	13 261 712	3 795	181 038
69	Rechts- und Steuerberatung, Wirtschaftsprüfung	8 720	3 242 785	8 708	3 209 146	534	10 972
70	Verwaltung und Führung von Unternehmen und Betrieben; Unternehmensberatung	7 935	2 239 997	7 901	2 032 744	595	42 100
71	Architektur- und Ingenieurbüros; technische, physikalische und chemische Untersuchung	10 550	6 356 139	10 523	5 655 525	508	45 719
72	Forschung und Entwicklung	747	419 206	739	367 851	104	12 423
73	Werbung und Marktforschung	2 446	1 000 205	2 439	945 776	323	23 389
74	Sonstige freiberufliche, wissenschaftliche und technische Tätigkeiten	4 134	600 890	4 076	515 445	641	18 123
75	Veterinärwesen	1 383	565 102	1 382	535 226	1 090	28 310
N	Erbringung von sonstigen wirtschaftlichen Dienstleistungen	15 008	13 261 707	14 918	11 518 660	2 083	200 706
77	Vermietung von beweglichen Sachen	2 412	3 360 535	2 404	3 099 749	301	27 491
78	Vermittlung und Überlassung von Arbeitskräften	839	2 407 013	832	2 340 689	72	10 023
79	Reisebüros, Reiseveranstalter und Erbringung sonstiger Reservierungsdienstleistungen	1 044	1 554 690	1 040	710 265	222	36 884
80	Wach- und Sicherheitsdienste sowie Detekteien	407	658 005	406	648 968	20	4 376
81	Gebäudebetreuung; Garten- und Landschaftsbau	7 557	3 662 659	7 501	3 240 216	1 168	100 176
82	Erbringung von wirtschaftlichen Dienstleistungen für Unternehmen und Privatpersonen a. n. g.	2 749	1 618 805	2 735	1 478 774	300	21 755
P	Erziehung und Unterricht	-	889 154	-	-	-	-
85	Erziehung und Unterricht	4 044	889 154	4 009	554 579	1 177	41 684
Q	Gesundheits- und Sozialwesen	16	8 381 212	15	1 528	4	70
86	Gesundheitswesen	4 630	5 691 184	4 082	769 276	1 887	444 671
87	Heime (ohne Erholungs- und Ferienheime)	819	2 174 885	807	109 122	128	13 556
88	Sozialwesen (ohne Heime)	38	515 143	35	4 993	25	6 420
R	Kunst, Unterhaltung und Erholung	239	2 831 022	216	59 386	134	42 825
90	Kreative, künstlerische und unterhaltende Tätigkeiten	6 982	390 686	6 511	1 621 013	3 846	339 877
91	Bibliotheken, Archive, Museen, botanische und zoologische Gärten	7	124 874	7	754	5	77
92	Spiel-, Wett- und Lotteriewesen	42	1 263 455	41	37 872	30	11 070
93	Erbringung von Dienstleistungen des Sports, der Unterhaltung und der Erholung	185	1 052 008	184	75 504	127	8 075
S	Erbringung von sonstigen Dienstleistungen	564	2 363 149	554	83 806	179	8 943
94	Interessenvertretungen sowie kirchliche und sonstige religiöse Vereinigungen (ohne Sozialwesen und Sport)	14 647	256 606	14 544	2 132 673	1 457	112 874
95	Reparatur von Datenverarbeitungsgeräten und Gebrauchsgütern	165	189 525	150	22 984	87	18 667
96	Erbringung von sonstigen überwiegend persönlichen Dienstleistungen	422	1 917 018	420	46 457	11	386

Noch 5. Umsatzsteuerpflichtige, deren Lieferungen und Leistungen 2016 nach der Besteuerung der Umsätze und Wirtschaftsabteilungen

Steuerpflichtige Umsätze		Steuerpflichtige Umsätze nach § 13b für die der Leistungsempfänger die Steuer schuldet		Steuerfreie Umsätze						Systematik-Nr.
zu anderen Steuersätzen				zusammen		darunter				
Fälle	1 000 €	Fälle	1 000 €	Fälle	1 000 €	Fälle	1 000 €	Fälle	1 000 €	
13	23	80	6 974	653	14 340	238	1 704	432	12 637	56
63	-4 289	422	52 391	1 237	213 991	948	192 250	401	21 741	J
38	49	37	7 068	221	38 432	194	36 172	60	2 259	58
1	-4 332	17	184	68	2 938	41	2 478	30	460	59
2	-10	-	-	2	884	1	1	1	882	60
2	15	24	2 519	31	882	26	242	6	639	61
16	-11	220	32 444	724	135 608	557	127 131	226	8 476	62
4	0	124	10 177	191	35 248	129	26 224	78	9 024	63
8	-65	64	47 886	110	21 579	91	12 433	20	9 147	K
1	1	22	42 158	43	15 961	24	6 815	20	9 147	64
3	-75	2	177	3	22	3	22	-	-	65
4	9	40	5 550	64	5 596	64	5 596	-	-	66
72	346	604	207 910	5 396	2 000 895	447	92 103	5 062	1 908 792	L
72	346	604	207 910	5 396	2 000 895	447	92 103	5 062	1 908 792	68
788	182	1 085	207 968	3 660	773 425	1 612	548 569	2 196	224 856	M
647	782	64	1 430	725	20 455	182	2 170	575	18 285	69
14	85	255	39 999	978	125 070	329	83 936	686	41 134	70
69	-789	480	149 899	890	505 785	479	376 903	443	128 883	71
3	50	29	2 807	122	36 075	77	24 058	53	12 018	72
14	17	92	4 482	340	26 541	249	21 070	108	5 471	73
7	27	148	9 099	456	58 196	232	39 743	240	18 453	74
34	11	17	251	149	1 304	64	691	91	612	75
109	-9 885	2 276	397 825	1 848	1 152 623	1 174	876 793	1 035	275 831	N
20	-153	223	58 506	367	174 942	250	72 049	146	102 892	77
22	-53	57	11 512	128	44 842	57	36 955	81	7 887	78
4	-9 780	41	24 156	585	793 165	468	678 195	385	114 970	79
6	-2	16	2 569	40	2 095	22	692	22	1 402	80
41	88	1 778	254 751	401	65 665	198	49 325	231	16 340	81
16	14	161	46 331	327	71 915	179	39 576	170	32 339	82
-	-	-	-	-	-	-	-	-	-	P
15	73	56	1 004	1 140	291 815	122	7 730	1 055	284 085	85
-	-	-	-	3	142	2	16	1	126	Q
8	50	109	5 520	2 279	7 161 694	127	37 045	2 223	7 124 649	86
1	-1	11	3 644	276	194 196	25	20 016	254	174 180	87
-	-	-	-	19	44 618	4	68	17	44 549	88
-	-	4	25	50	334 257	11	1 583	45	332 673	R
17	29	188	3 859	871	866 244	272	11 294	645	854 950	90
-	-	-	-	4	286	1	10	4	276	91
-	-	7	3	17	44 438	4	33	16	44 404	92
-	-	4	124	38	744 521	2	41	38	744 480	93
3	0	28	470	68	3 069	27	961	46	2 108	S
26	-3	657	30 350	998	87 255	424	13 644	625	73 611	94
-	-	2	13	24	30 699	4	195	22	30 503	95
-	-	27	414	27	281	15	262	12	19	96

6. Umsatzsteuerpflichtige, steuerbarer Umsatz und Umsatzsteuer 2016 in regionaler Gliederung und ausgewählten kreisangehörigen Städten nach zusammengefassten Wirtschaftshauptbereichen¹⁾

Kreisfreie Stadt Landkreis Stat. Region Land Kreisangehörige Stadt	Steuer- pflichtige	Steuerbarer Umsatz		Umsatzsteuer vor Abzug der Vorsteuer	Abziehbare Vorsteuer	Umsatzsteuer- vorauszahlung
		insgesamt	darunter für Lieferungen und Leistungen			
	Anzahl	1 000 €				
101 Braunschweig,Stadt	7 735	13 908 663	13 421 175	1 965 329	1 595 016	370 314
102 Salzgitter,Stadt	1 918	8 213 750	7 469 053	1 258 930	1 080 223	178 707
103 Wolfsburg,Stadt	2 313	•	•	•	•	•
151 Gifhorn	4 203	3 379 245	3 153 798	469 285	337 403	131 883
153 Goslar	4 258	5 724 181	5 457 405	939 733	747 281	192 452
154 Helmstedt	1 992	4 052 836	3 973 725	627 127	486 401	140 726
155 Northeim	4 274	5 881 918	5 508 834	886 571	670 336	216 236
157 Peine	3 480	3 176 110	3 017 036	539 713	373 243	166 470
158 Wolfenbüttel	3 084	•	•	•	•	•
159 Göttingen	10 099	17 224 239	15 745 269	2 258 911	2 004 709	254 203
1 Braunschweig	43 356	227 294 645	193 683 798	25 557 362	27 939 411	-2 382 042
241 Hannover, Region	42 583	103 205 562	92 748 686	14 656 376	12 168 718	2 487 666
241001 Hannover, Landeshauptstadt	21 500	73 067 424	64 331 751	9 872 072	8 422 853	1 449 223
251 Diepholz	9 001	10 721 918	10 138 592	1 560 474	1 221 191	339 285
252 Hameln-Pyrmont	4 894	5 516 755	5 208 729	738 967	613 758	125 209
254 Hildesheim	8 144	11 578 857	10 487 031	1 623 237	1 297 408	325 830
255 Holzminden	2 087	3 657 897	3 354 592	433 081	405 328	27 754
256 Nienburg (Weser)	4 165	8 073 872	7 399 871	1 137 430	932 735	204 696
257 Schaumburg	5 146	8 663 758	7 344 615	1 374 006	1 026 084	347 922
2 Hannover	76 020	151 418 620	136 682 115	21 523 571	17 665 222	3 858 362
351 Celle	5 833	5 948 162	5 714 260	857 912	721 035	136 878
352 Cuxhaven	6 216	5 907 574	5 583 154	806 186	647 390	158 798
353 Harburg	11 031	10 487 125	9 646 580	1 507 022	1 168 301	338 723
354 Lüchow-Dannenberg	1 781	1 802 500	1 761 306	240 991	200 825	40 166
355 Lüneburg	6 549	5 643 919	5 389 352	768 885	586 651	182 235
356 Osterholz	3 803	3 172 764	2 997 259	479 242	357 756	121 487
357 Rotenburg (Wümme)	6 524	11 242 762	10 613 936	1 699 853	1 371 180	328 674
358 Heidekreis	4 978	11 460 583	10 905 110	1 928 713	1 662 238	266 476
359 Stade	7 183	9 487 213	8 673 361	1 295 379	1 058 302	237 078
360 Uelzen	3 072	3 414 260	3 255 009	447 630	356 326	91 304
361 Verden	5 011	8 659 935	7 830 031	1 133 461	935 730	197 732
3 Lüneburg	61 981	77 226 798	72 369 360	11 165 275	9 065 732	2 099 554
401 Delmenhorst,Stadt	2 127	1 538 765	1 449 482	247 349	164 412	82 937
402 Emden,Stadt	1 398	1 951 946	1 905 901	294 035	216 047	77 989
403 Oldenburg(Oldb),Stadt	6 039	14 485 977	14 169 885	2 533 003	1 764 987	768 016
404 Osnabrück,Stadt	6 144	19 826 173	18 419 289	3 300 094	2 485 973	814 122
405 Wilhelmshaven,Stadt	1 920	3 141 641	2 967 177	435 604	395 651	39 953
451 Ammerland	5 174	6 556 314	6 180 972	876 765	732 169	144 596
452 Aurich	6 872	9 871 288	9 333 483	1 502 264	1 346 709	155 556
453 Cloppenburg	7 832	14 200 816	13 181 651	1 646 258	1 487 497	158 762
454 Emsland	13 382	28 030 445	26 234 908	3 423 993	3 167 240	256 755
455 Friesland	3 453	2 981 718	2 858 066	452 184	332 502	119 682
456 Grafschaft Bentheim	5 304	8 360 245	7 701 753	1 173 602	968 887	204 717
457 Leer	5 802	8 852 815	8 602 663	1 059 270	836 158	223 112
458 Oldenburg	5 430	5 696 808	5 331 465	766 254	662 607	103 648
459 Osnabrück	13 402	23 885 725	22 148 610	3 223 732	2 781 724	442 010
460 Vechta	6 876	17 954 417	16 701 257	2 159 215	1 989 154	170 062
461 Wesermarsch	2 690	3 540 266	3 285 892	503 196	441 554	61 642
462 Wittmund	2 349	1 523 816	1 489 244	244 615	183 901	60 715
4 Weser-Ems	96 194	172 399 175	161 961 697	23 841 432	19 957 171	3 884 274
Niedersachsen	277 551	628 339 238	564 696 970	82 087 640	74 627 537	7 460 149
Ausgewählte kreisangehörige Städte						
153017 Goslar,Stadt	1 699	3 695 847	3 531 339	639 855	513 478	126 377
157006 Peine,Stadt	1 298	1 652 349	1 571 712	291 333	201 925	89 408
158037 Wolfenbüttel,Stadt	1 355	1 572 239	1 522 234	219 237	148 267	70 970
159016 Göttingen,Stadt	3 801	9 004 591	8 043 203	1 050 780	1 049 312	1 468
241005 Garbsen,Stadt	1 787	1 477 801	1 395 963	240 131	158 590	81 541
241010 Langenhagen,Stadt	2 038	6 192 138	5 754 074	983 439	893 913	89 526
252006 Hameln,Stadt	1 914	1 707 095	1 634 196	251 798	178 402	73 397
254021 Hildesheim,Stadt	3 080	3 770 067	3 578 732	558 383	379 099	179 285
351006 Celle,Stadt	2 354	3 962 599	3 774 808	578 280	506 544	71 736
352011 Cuxhaven,Stadt	1 826	2 716 259	2 497 365	350 483	298 810	51 674
355022 Lüneburg,Hansestadt	2 799	3 416 743	3 248 212	447 134	337 929	109 206
359038 Stade,Hansestadt	1 643	4 194 817	3 647 843	597 149	505 999	91 151
454032 Lingen (Ems),Stadt	1 838	3 856 198	3 682 429	497 242	390 713	106 529
456015 Nordhorn,Stadt	1 971	2 563 063	2 438 577	422 353	304 331	118 023
459024 Melle,Stadt	1 940	2 945 884	2 725 414	415 474	340 550	74 925

1) Nach dem Gebietsstand 31.12.2017

Noch: 6. Umsatzsteuerpflichtige, steuerbarer Umsatz und Umsatzsteuer 2016 in regionaler Gliederung und ausgewählten kreisangehörigen Städten nach zusammengefassten Wirtschaftshauptbereichen¹⁾

Steuerbarer Umsatz nach zusammengefassten Wirtschaftshauptbereichen						Kreisfreie Stadt Landkreis Stat. Region Land Kreisangehörige Stadt
Verarbeitendes Gewerbe			Baugewerbe			
Steuerpflichtige	Steuerbarer Umsatz	Anteil am Gesamtumsatz	Steuerpflichtige	Steuerbarer Umsatz	Anteil am Gesamtumsatz	
Anzahl	1 000 €	%	Anzahl	1 000 €	%	
444	3 189 279	22,9	593	411 636	3,0	101 Braunschweig,Stadt
125	•	•	216	129 861	1,6	102 Salzgitter,Stadt
103	•	•	215	250 419	0,2	103 Wolfsburg,Stadt
207	866 096	25,6	503	399 193	11,8	151 Gifhorn
303	1 387 505	24,2	428	266 285	4,7	153 Goslar
113	484 999	12,0	215	190 434	4,7	154 Helmstedt
341	2 366 636	40,2	488	277 893	4,7	155 Northeim
252	521 540	16,4	446	288 062	9,1	157 Peine
212	1 014 588	40,1	349	238 113	9,4	158 Wolfenbüttel
752	9 107 872	52,9	900	673 829	3,9	159 Göttingen
2 852	182 222 497	80,2	4 353	3 125 725	1,4	1 Braunschweig
2 172	33 391 995	32,4	4 282	3 118 349	3,0	241 Hannover, Region
882	28 895 899	39,5	1 666	1 042 721	1,4	241001 Hannover,Landeshauptstadt
663	2 530 725	23,6	903	735 442	6,9	251 Diepholz
326	2 453 919	44,5	550	333 779	6,1	252 Hameln-Pyrmont
690	4 907 175	42,4	953	692 274	6,0	254 Hildesheim
178	2 599 424	71,1	256	168 230	4,6	255 Holzminden
326	3 555 102	44,0	503	375 541	4,7	256 Nienburg (Weser)
368	5 469 497	63,1	583	429 590	5,0	257 Schaumburg
4 723	54 907 836	36,3	8 030	5 853 206	3,9	2 Hannover
403	1 094 214	18,4	737	396 691	6,7	351 Celle
382	1 552 655	26,3	734	566 950	9,6	352 Cuxhaven
553	1 932 452	18,4	1 274	931 577	8,9	353 Harburg
125	585 902	32,5	226	123 666	6,9	354 Lüchow-Dannenberg
392	1 377 806	24,4	685	430 447	7,6	355 Lüneburg
247	689 590	21,7	449	337 198	10,6	356 Osterholz
441	1 789 465	15,9	835	773 964	6,9	357 Rotenburg (Wümme)
304	1 323 278	11,5	617	1 007 976	8,8	358 Heidekreis
367	3 077 620	32,4	761	992 991	10,5	359 Stade
205	976 600	28,6	319	277 497	8,1	360 Uelzen
364	3 720 001	43,0	673	764 122	8,8	361 Verden
3 783	18 119 583	23,5	7 310	6 603 078	8,6	3 Lüneburg
130	290 545	18,9	254	127 750	8,3	401 Delmenhorst,Stadt
98	223 095	11,4	131	158 020	8,1	402 Emden,Stadt
257	1 365 022	9,4	446	659 965	4,6	403 Oldenburg(Oldb),Stadt
385	5 825 923	29,4	483	1 639 320	8,3	404 Osnabrück,Stadt
103	1 351 353	43,0	203	226 316	7,2	405 Wilhelmshaven,Stadt
348	2 512 056	38,3	681	661 364	10,1	451 Ammerland
326	5 434 564	55,1	699	513 159	5,2	452 Aurich
541	6 802 016	47,9	1 053	939 483	6,6	453 Cloppenburg
987	11 536 495	41,2	1 463	2 475 925	8,8	454 Emsland
179	900 473	30,2	343	227 861	7,6	455 Friesland
367	3 004 302	35,9	549	716 467	8,6	456 Grafschaft Bentheim
405	936 635	10,6	668	521 070	5,9	457 Leer
368	2 105 125	37,0	585	353 053	6,2	458 Oldenburg
1 155	10 871 613	45,5	1 478	1 688 892	7,1	459 Osnabrück
530	7 330 537	40,8	760	831 136	4,6	460 Vechta
174	1 695 060	47,9	334	316 828	8,9	461 Wesermarsch
102	166 047	10,9	216	210 852	13,8	462 Wittmund
6 455	62 350 861	36,2	10 346	12 267 461	7,1	4 Weser-Ems
17 813	317 600 777	50,5	30 039	27 849 469	4,4	Niedersachsen
Ausgewählte kreisangehörige Städte						
123	532 917	14,4	174	133 223	3,6	153017 Goslar,Stadt
85	252 111	15,3	132	132 848	8,0	157006 Peine,Stadt
95	802 951	51,1	127	115 859	7,4	158037 Wolfenbüttel,Stadt
224	5 589 594	62,1	144	115 388	1,3	159016 Göttingen,Stadt
118	316 981	21,4	243	104 073	7,0	241005 Garbsen,Stadt
156	685 524	11,1	244	230 063	3,7	241010 Langenhagen,Stadt
128	611 858	35,8	166	114 606	6,7	252006 Hameln,Stadt
225	1 106 143	29,3	258	246 126	6,5	254021 Hildesheim,Stadt
171	621 410	15,7	243	169 211	4,3	351006 Celle,Stadt
88	1 065 292	39,2	160	90 434	3,3	352011 Cuxhaven,Stadt
163	938 653	27,5	162	151 819	4,4	355022 Lüneburg,Hansestadt
97	2 100 300	50,1	158	213 554	5,1	359038 Stade,Hansestadt
105	430 162	11,2	179	455 767	11,8	454032 Lingen (Ems),Stadt
121	337 058	13,2	207	303 818	11,9	456015 Nordhorn,Stadt
198	1 539 237	52,3	195	143 427	4,9	459024 Melle,Stadt

Noch: 6. Umsatzsteuerpflichtige, steuerbarer Umsatz und Umsatzsteuer 2016 in regionaler Gliederung und ausgewählten kreisangehörigen Städten nach zusammengefassten Wirtschaftshauptbereichen¹⁾

Kreisfreie Stadt Landkreis Stat. Region Land Kreisangehörige Stadt		Steuerbarer Umsatz nach zusammengefassten Wirtschaftshauptbereichen					
		Handel			übrige Wirtschaftsbereiche		
		Steuerpflichtige	Steuerbarer Umsatz	Anteil am Gesamtumsatz	Steuerpflichtige	Steuerbarer Umsatz	Anteil am Gesamtumsatz
		Anzahl	1 000 €	%	Anzahl	1 000 €	%
101	Braunschweig,Stadt	593	411 636	3,0	6 105	9 896 112	71,2
102	Salzgitter,Stadt	216	129 861	1,6	1 361	•	•
103	Wolfsburg,Stadt	215	250 419	0,2	1 780	•	•
151	Gifhorn	503	399 193	11,8	2 990	1 714 763	50,7
153	Goslar	428	266 285	4,7	3 099	3 804 106	66,5
154	Helmstedt	215	190 434	4,7	1 449	3 186 969	78,6
155	Northheim	488	277 893	4,7	2 957	2 959 496	50,3
157	Peine	446	288 062	9,1	2 336	2 078 446	65,4
158	Wolfenbüttel	349	238 113	9,4	2 174	•	•
159	Göttingen	900	673 829	3,9	7 547	6 768 709	39,3
1	Braunschweig	4 353	3 125 725	1,4	31 798	38 820 698	17,1
241	Hannover, Region	4 282	3 118 349	3,0	31 847	63 576 869	61,6
241001	Hannover,Landeshauptstadt	1 666	1 042 721	1,4	17 286	42 086 083	57,6
251	Diepholz	903	735 442	6,9	6 532	6 720 309	62,7
252	Hameln-Pyrmont	550	333 779	6,1	3 468	2 395 278	43,4
254	Hildesheim	953	692 274	6,0	5 548	5 287 134	45,7
255	Holzminden	256	168 230	4,6	1 397	722 013	19,7
256	Nienburg (Weser)	503	375 541	4,7	2 833	3 767 688	46,7
257	Schaumburg	583	429 590	5,0	3 612	2 335 081	27,0
2	Hannover	8 030	5 853 206	3,9	55 237	84 804 372	56,0
351	Celle	737	396 691	6,7	3 956	4 060 566	68,3
352	Cuxhaven	734	566 950	9,6	4 366	3 221 019	54,5
353	Harburg	1 274	931 577	8,9	7 930	6 691 519	63,8
354	Lüchow-Dannenberg	226	123 666	6,9	1 204	969 266	53,8
355	Lüneburg	685	430 447	7,6	4 787	3 405 219	60,3
356	Osterholz	449	337 198	10,6	2 658	1 808 778	57,0
357	Rotenburg (Wümme)	835	773 964	6,9	4 413	7 905 369	70,3
358	Heidekreis	617	1 007 976	8,8	3 440	8 121 353	70,9
359	Stade	761	992 991	10,5	5 294	4 423 611	46,6
360	Uelzen	319	277 497	8,1	2 229	1 882 666	55,1
361	Verden	673	764 122	8,8	3 301	3 411 690	39,4
3	Lüneburg	7 310	6 603 078	8,6	43 578	45 901 059	59,4
401	Delmenhorst,Stadt	254	127 750	8,3	1 489	992 720	64,5
402	Emden,Stadt	131	158 020	8,1	1 038	1 412 811	72,4
403	Oldenburg(Oldb),Stadt	446	659 965	4,6	4 890	11 801 025	81,5
404	Osnabrück,Stadt	483	1 639 320	8,3	4 793	10 721 610	54,1
405	Wilhelmshaven,Stadt	203	226 316	7,2	1 411	1 337 656	42,6
451	Ammerland	681	661 364	10,1	3 464	2 721 530	41,5
452	Aurich	699	513 159	5,2	5 148	3 410 406	34,5
453	Cloppenburg	1 053	939 483	6,6	5 185	5 519 834	38,9
454	Emsland	1 463	2 475 925	8,8	9 469	11 542 100	41,2
455	Friesland	343	227 861	7,6	2 588	1 625 523	54,5
456	Grafschaft Bentheim	549	716 467	8,6	3 839	3 923 009	46,9
457	Leer	668	521 070	5,9	4 061	6 874 040	77,6
458	Oldenburg	585	353 053	6,2	3 892	2 885 577	50,7
459	Osnabrück	1 478	1 688 892	7,1	9 291	9 636 328	40,3
460	Vechta	760	831 136	4,6	4 826	8 961 608	49,9
461	Wesermarsch	334	316 828	8,9	1 848	1 211 550	34,2
462	Wittmund	216	210 852	13,8	1 815	936 065	61,4
4	Weser-Ems	10 346	12 267 461	7,1	69 047	85 513 392	49,6
	Niedersachsen	30 039	27 849 469	4,4	199 660	255 039 523	40,6
Ausgewählte kreisangehörige Städte							
153017	Goslar,Stadt	395	2 460 238	66,6	1 007	569 469	15,4
157006	Peine,Stadt	309	645 257	39,1	772	622 133	37,7
158037	Wolfenbüttel,Stadt	276	259 964	16,5	857	393 465	25,0
159016	Göttingen,Stadt	704	1 242 385	13,8	2 729	2 057 224	22,8
241005	Garbsen,Stadt	392	587 179	39,7	1 034	469 568	31,8
241010	Langenhagen,Stadt	490	4 371 916	70,6	1 148	904 635	14,6
252006	Hameln,Stadt	400	389 388	22,8	1 220	591 243	34,6
254021	Hildesheim,Stadt	610	905 751	24,0	1 987	1 512 047	40,1
351006	Celle,Stadt	517	1 497 237	37,8	1 423	1 674 741	42,3
352011	Cuxhaven,Stadt	348	828 833	30,5	1 230	731 700	26,9
355022	Lüneburg,Hansestadt	559	1 373 517	40,2	1 915	952 754	27,9
359038	Stade,Hansestadt	309	852 498	20,3	1 079	1 028 465	24,5
454032	Lingen (Ems),Stadt	357	1 033 394	26,8	1 197	1 936 875	50,2
456015	Nordhorn,Stadt	509	1 121 169	43,7	1 134	801 018	31,3
459024	Melle,Stadt	432	789 509	26,8	1 115	473 711	16,1

1) Nach dem Gebietsstand 31.12.2017