

**Statistik nach
§17 Berufsqualifikations-
feststellungsgesetz (BQFG)**

EVAS-Nr. 21231 / Statistik-ID 0394


**Datenlieferung von CSV-Dateien
mit dem CORE.reporter**

1 Benötigte Software: CORE.reporter V 2.6.4, weitere Informationen und Daten

(Falls Sie für Ihre Meldung zur Berufsbildungsstatistik die Version 2.6.3 BBS benutzen, können Sie diese Version auch für die Meldung zur Statistik nach § 17 Berufsqualifikationsfeststellungsgesetz benutzen)

1.1 Download der Software CORE.reporter Version 2.6.4 allgemeine Version (kostenfrei) hier:

<https://erhebungsportal.estatistik.de>

- Hilfsmittel und Automatisierung
- Download CORE.reporter
- "Der CORE.reporter"
-  CORE.reporter V 2.6.4



STATISTISCHE ÄMTER
DES BUNDES UND DER LÄNDER

Statistikdaten melden | Infos für Melder | Hilfsmittel und Automatisierung | Mein Portal

Startseite > Hilfsmittel u... > Unterstütz... > Download C... > Der CORE.rep...

24.09.2015 | Download CORE.reporter

Der CORE.reporter

Eine kostenlos bereitgestellte PC-Anwendung zum Aufbau, zur Verwaltung und zur Übermittlung statistischer Daten an den gemeinsamen Dateneingang der Statistik.

Der CORE.reporter ist eine PC-Anwendung mit grafischer Benutzeroberfläche (GUI) zur Unterstützung der Auskunftgebenden bei der Erstellung, dem Versand und der Verwaltung von Datenlieferungen an die Statistik Deutschlands.

Info: Für den Intrahandel wurde zum Zweck der Datenerfassung eine eigene Software (IDES) entwickelt (siehe "Weitere Informationen").

Weitere Informationen

- 1 Anleitung V 2.3.0.PDF
- 2 Anleitung V 2.0.5 - FHS.PDF
- 3 CORE.reporter V 2.6.4
- 4 CORE.reporter V 2.6.3 FHS
- 5 CORE.reporter V 2.6.3 BBS
- 6 Intrahandels-Daten-Erfassungs-Software (IDES)

Willkommen beim CORE.reporter!

(Hier finden Sie auch die Anleitung V2.3.0 PDF zum CORE.reporter)

1.2 Registrierung für Statistikmeldungen mit eSTATISTIK.core (einmalige Registrierung):

<https://erhebungsportal.estatistik.de/>

- Infos für Melder
- Online-Meldeverfahren
- Melden über .CORE
- Registrierung
- Online registrieren - so geht's

-> Direktlink zur Registrierung

STATISTISCHE ÄMTER
DES BUNDES UND DER LÄNDER

Statistikdaten melden

Infos für Melder

Hilfsmittel und Automatisierung

Mein Portal

Startseite > Infos für Melder > Online-Melde... > Melden über... > Registrierung > Online registrieren...

07.10.2014 | Registrierung

Online registrieren - so geht's

Für die Übermittlung von statistischen Daten zu einer Erhebung, die über eSTATISTIK.core unterstützt wird, benötigen Sie eine **Kennung** und ein **Passwort**. Diese Zugangsdaten werden Ihnen nach entsprechender **einmaliger Online-Registrierung** per Post vom Statistischen Bundesamt zugesandt. Sie können diese Zugangsdaten unabhängig von der Statistik und der auskunftgebenden Stelle, für die Sie Daten übermitteln wollen, verwenden.

Wenn Sie also:

- für mehrere Statistiken, und/oder
- für mehrere Betriebe, Filialen, Mandanten oder Kunden

statistische Daten mit eSTATISTIK.core übermitteln wollen, dann genügt es, wenn Sie **nur sich selbst, einmalig** registrieren.

Ebenso gelten diese Zugangsdaten für alle Instrumente von eSTATISTIK.core, d.h.

- für die Übermittlung aus einem Softwareprodukt heraus, das mit einem ausgestattet ist,
- für die Übermittlung mit der PC-Anwendung CORE.reporter, sowie
- für die Übermittlung über die **Webanwendung** von eSTATISTIK.core.

Für die Online-Registrierung füllen Sie bitte das über die **CORE-Webanwendung** bereitgestellte **Registrierungsformular** aus. Nach erfolgreicher Registrierung erhält der in der Registrierung von Ihnen angegebene Ansprechpartner per Post die Zugangsdaten vom Statistischen Bundesamt zugesandt. Bitte füllen Sie das Registrierungsformular möglichst vollständig aus. Das erleichtert uns die richtige Adressierung der Post sowie eine etwaige Kontaktaufnahme bei Problemen.

Ihre Kontaktdaten werden verschlüsselt an uns übermittelt und sind somit vor unbefugter Einsichtnahme geschützt.

Auf einen Blick

Online-Meldeverfahren

Melden über IDEV

Melden über .CORE

Registrierung

Daten übermitteln

CORE-Webanwendung

Unterstützte Statistiken

Informationsangebote der Statistischen Ämter

Kontakte zu den Statistischen Ämtern

Schutz der Daten

Wartungsinformationen

Was bietet mir das Erhebungsportal?

Weitere Informationen

- Wer kann eSTATISTIK.core nutzen?
- CORE-Webanwendung
- **Direktlink zur Registrierung**
- Download CORE.reporter

[Direktlink zur Registrierung](#)

1.3 Informationen:

Bei technischen Problemen mit dem CORE.reporter

Kontakt per E-Mail: eSTATISTIK.core@destatis.de

Telefon: 0611/75-2040

Bei fachlichen Fragen

Ansprechpartner im jeweiligen Statistischen Landesamt
oder im Statistischen Bundesamt (0611/75-3484)

Wichtige Informationen in der Öffentlichen Erhebungs-Datenbank unter EVAS 21231 / ErhebungID 0394:

<https://erhebungsdatenbank.estatistik.de/eid/erhebungIDForEVAS.jsp>

Ansicht der Erhebungen nach EVAS:

EVAS ▲	ErhebungID ⇅	Beschreibung ⇅	Land ⇅	Periode ⇅	Gültig ab ⇅	Status ⇅
00000	1242807000099	CeBIT 2009	- V	jährlich	Jahr 2007	
00000	1242810000099	CeBIT 2010	- V	jährlich	Jahr 2010	
00000	1242812000099	CeBIT 2012	- V	jährlich	Jahr 2012	
00000	1888815000099	Musterstatistik (fuer Schulungszwecke)	- V	jährlich	Jahr 2015	
12111	1032811000009	Personalstand der öffentlichen Arbeitgeber - (IDEV-Upload-Verfahren)	- BY	10-jährlich	Jahr 2011	
12111	1032811000099	Personalstand der öffentlichen Arbeitgeber	- V	10-jährlich	Jahr 2011	
21211	1006816000099	Berufsbildungsstatistik zum 31.12.	- V	jährlich	Jahr 2016	
21231	1039416000099	Erhebung nach §17 Berufsqualifikationsfeststellungsgesetz (BQFG)	- V	jährlich	Jahr 2016	
21311	1020608100199	Statistik der Studenten	- V	halbjährlich	1. Halbjahr 2008	
21321	1020715100199	Statistik der Prüfungen - kurzer Datensatz	- V	halbjährlich	1. Halbjahr 2015	
21321	1020716100299	Statistik der Prüfungen - kurzer Datensatz	- V	halbjährlich	2. Halbjahr 2016	
21331	1021008000099	Statistik der Gasthörer	- V	jährlich	Jahr 2008	
21341	1003012000099	Statistik der Hochschulpersonalstellen	- V	jährlich	Jahr 2012	
21341	1039612000099	Statistik des Hochschulpersonals	- V	jährlich	Jahr 2012	
21411	1003116000099	Statistik der Bundesausbildungsförderung (BAföG)	- V	jährlich	Jahr 2016	

Info: Zeile 1 bis 15 von 182 Einträgen

Suchbegriff:

1.4 Ressourcen:

Elektronische Erhebungsbeschreibung (DatML/SDF)
(zur Nutzung des CORE.reporters unbedingt erforderlich)

Liefervereinbarung (PDF)

„Begriffe und Erläuterungen“ und „BQFG_Schluesel_xxxx_xx_xx.xlsx“

Zu finden im Register:

Erhebungsbeschreibung

Liefervereinbarung

Fachinfo – neueste Version nutzen!

Ansicht Erhebungsidentifikator '1039416000099':

1039416000099 Erhebung nach §17 Berufsqualifikationsfeststellungsgesetz (BQFG)				
Systematik	Statistikidentifikator	Gültig ab BZR	Länderkennzeichen	Periode
1 - zentrale ErhebungsID	0394	Jahr 2016	99 - Verbund	jährlich
<u>zugeordnete EVAS:</u>		Beschreibung		
EVAS	21231	Erhebung nach §17 Berufsqualifikationsfeststellungsgesetz (BQFG)		

dazugehörige Ressourcen	
Erhebungsbeschreibung Liefervereinbarung Fachinfo	
Spezialisierung: Allgemein verfügbar	
000001 Erhebungsbeschreibung ab BJ 2016	
Spezialisierung	Version
00 - Allgemein verfügbar	1
Ressource Download	

dazugehörige Ressourcen

dazugehörige Ressourcen	
Erhebungsbeschreibung Liefervereinbarung Fachinfo	
Spezialisierung: Allgemein verfügbar	
000001 Liefervereinbarung ab BJ 2016	
Spezialisierung	Version
00 - Allgemein verfügbar	1

dazugehörige Ressourcen

dazugehörige Ressourcen	
Erhebungsbeschreibung Liefervereinbarung Fachinfo	
Spezialisierung: Allgemein verfügbar	
000003 Fachinformationen ab BJ 2016	
Spezialisierung	Version
00 - Allgemein verfügbar	3
Ressource Download	
000002 Fachinformationen ab BJ 2016	
Spezialisierung	Version
00 - Allgemein verfügbar	2
Ressource Download	

2 Daten erfassen und CSV-Datei erzeugen

Exceldatei „2_Erfassung_BQFG_2016.xlsx“:

Erhältlich beim jeweiligen Statistischen Landesamt oder per E-Mail anfordern bei Berufsbildungsstatistik@destatis.de

	A	B	C	D	E	F	G	H	I	J	K	E10
1	O02	O06	E01	E02	E03	E04	E05	E06	E07	E08	E09	E10
2												
	Für alle Datensätze identisch:		Sonderfall der Entscheidung/ Meldung bzgl. Dienstleistungsfreiheit nach Berufsanerkennungsrichtlinie der EU?	deutscher Referenzberuf / deutsche Referenzausbildung (11-stelliger Berufsschlüssel)	Geschlecht männlich (1) weiblich (2)	Wohnort des Antragstellers (Amtlicher Gemeindegemeinschaftsschlüssel - AGS 8-stellig) bei Wohnort im Ausland 8-Steller aus: "99" und 3-stelliger Staatenschlüssel und "000"	Staatsangehörigkeit (3-stelliger Staatenschlüssel)	Ausbildungsstaat (3-stelliger Staatenschlüssel)	Datum der Antragstellung (TT.MM.JJJJ) (Antragsunterlagen vollständig vor)	Datum der Entscheidung (TT.MM.JJJJ) (oder LEER)	Entscheidung vor Rechtsbehelf Negativ (0) Positiv - volle Gleichwertigkeit(1) Bescheid mit der Auflage einer Ausgleichsmaßnahme - nur reglementierte Berufe (2) Positiv - beschränkter Berufszugang nach HwO - nur reglementierte Berufe (3) Noch keine Entscheidung - Antrag in Bearbeitung (4) Sonstige Erledigungsarten - Verfahren ohne Bescheid beendet (5) Positiv - partieller Berufszugang - nur reglementierte Berufe (6)	Gegenstand bzgl. nicht Berufe (1) Entscheidung Keine Gleichwertigkeit Teilweise Unaufgeklärt Sachverhalt (oder LEE
3	Satzart (6)	Ident-Nummer (max. 20-stellig)	Nein (0) Ja (1)									
4												
5												
6												
7												
8												
9												

In der Datei „2_Erfassung_BQFG_2016.xlsx“ die Daten in den Spalten A bis AD entsprechend der Angaben in den Zeilen 1 – 3 erfassen (jeder Datensatz eine Zeile)

Beispiel (hier nur Spalten A bis K abgebildet, für restliche Spalten so fortfahren):

	A	B	C	D	E	F	G	H	I	J	K	
1	O02	O06	E01	E02	E03	E04	E05	E06	E07	E08	E09	E10
2												
3	Satzart (6)	Ident-Nummer (max. 20-stellig)	Nein (0) Ja (1)	deutscher Referenz- beruf / deutsche Referenz- ausbildung (11-stelliger Berufs- schlüssel)	Geschlecht männlich (1) weiblich (2)	Wohnort des Antragstellers (Amtlicher Gemeinde- schlüssel - AGS 8-stellig) bei Wohnort im Ausland 8-Steller aus: "99" und 3-stelliger Staaten- schlüssel und "000"	Staats- angehörigkeit (3-stelliger Staaten- schlüssel)	Ausbildungs- staat (3-stelliger Staaten- schlüssel)	Datum der Antragstellung (TT.MM.JJJJ) liegen vollständig vor)	Datum der Entscheidung (TT.MM.JJJJ) (oder LEER)	Entscheidung vor Rechtsbehelf Negativ (0) Positiv - volle Gleichwertigkeit(1) Bescheid mit der Auflage einer Ausgleichsmaßnahme - nur reglementierte Berufe (2) Positiv - beschränkter Berufszugang nach HwO - nur reglementierte Berufe (3) Noch keine Entscheidung - Antrag in Bearbeitung (4) Sonstige Erledigungsarten - Verfahren ohne Bescheid beendet (5) Positiv - partieller Berufszugang - nur reglementierte Berufe (6)	Gegensta bzgl. nicht Berufe (! Entscheid Keine Glei Teilweise Unaufklär Sachverh (oder LEE
4	6	A001	0	BND25212370	1	06414000	169	169	15.09.2017	20.10.2017		1
5	6	A002	0	BRE3219333M	1	99169000	169	169	14.10.2017	18.11.2017		1
6												
7												
8												
9												

Überschrift nach Zeile 3:	Datensatz Zeile 4:	Datensatz Zeile 5:	Datensatz Zeile 6 ... etc.
Referenzberuf	Kraftfahrzeugmechatiker/in	Maurer- und Betonbauermeister/in	etc.
Wohnort	Wiesbaden	Ausland Weißrussland	etc.
Staatsangehörigkeit	Weißrussland	Weißrussland	etc.
Ausbildungsstaat	Weißrussland	Weißrussland	etc.
etc.	etc.	etc.	etc.

Zum Teil kann der Inhalt der Zelle mit Dropdown ausgewählt werden.

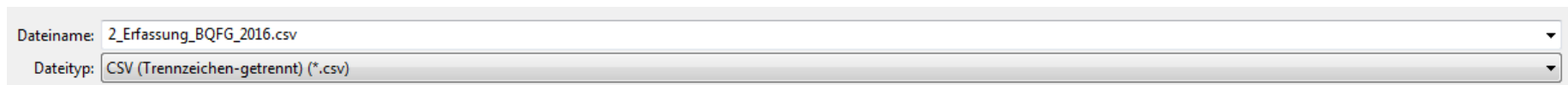
Es müssen nicht alle Zellen ausgefüllt werden. Die Datei „BQFG_Schlüssel_xxxx_xx_xx.xlsx“ enthält alle benötigten Schlüssel.

Wenn alle Fälle erfasst sind

- ⇒ Datei im Format Excel speichern, dann
- ⇒ Übertragung der Daten ins CSV-Format:

Menü „Datei“ – „Speichern unter“
Dateityp „CSV (Trennzeichen getrennt) (*.csv)“ auswählen
„Speichern“ (Evtl. Nachfragen von Excel mit „Ja“ bestätigen)
Datei schließen (Evtl. Nachfragen von Excel mit „Ja“ bestätigen)

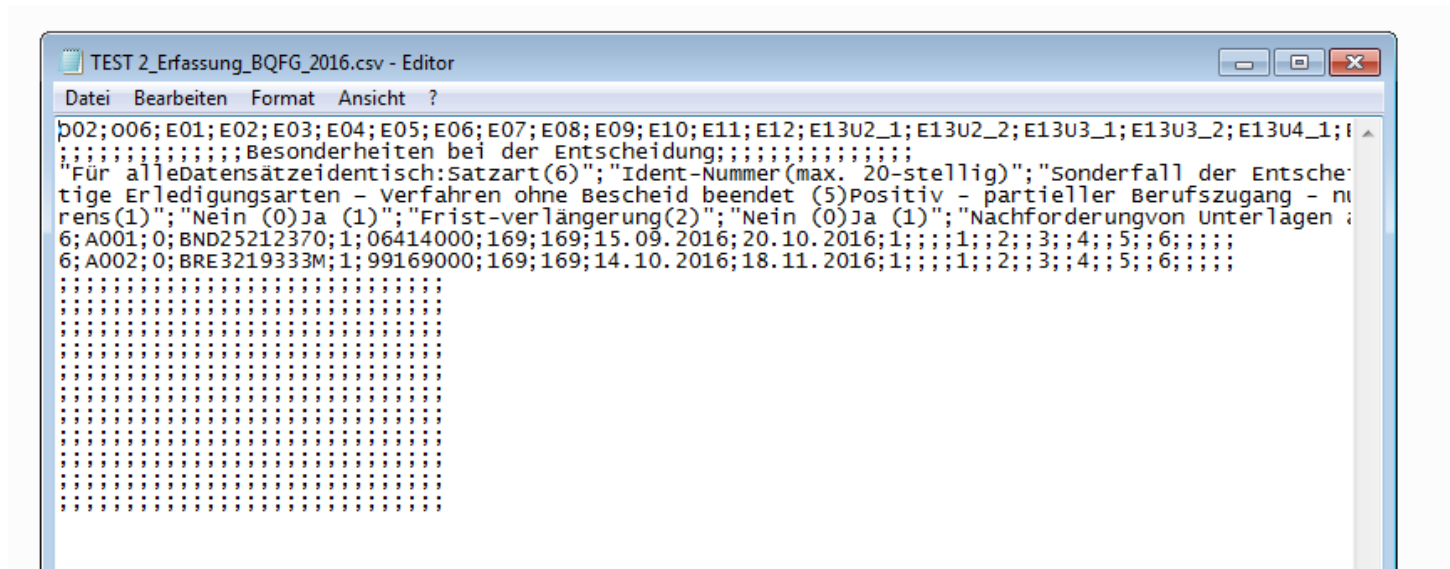
Diese CSV-Datei nicht mehr mit Excel oder Doppelklick öffnen (!!!), da hierbei unerwünschte Änderungen im Datenformat entstehen (z. B. verschwinden führende Nullen).



Die Datei nun öffnen, und zwar so:

CSV-Datei mit der rechten Maus anklicken, mit der Maus auf den Befehl „Öffnen mit“ gehen, einen Editor auswählen (z.B. Editor, Wordpad, Ultraedit oder Notepad)

Nach dem Öffnen im Editor sieht die Datei so aus:



Falls vorhanden, die nur mit „;;;;;;“ unterhalb der Datensätze belegten Zeilen komplett löschen.

Vor dem **ersten** vorhandenen Datensatz alle Zeilen komplett löschen (das waren im xlsx-Format die Überschriften in Zeile 1-3). Und nun vor der ersten vorhandenen Zeile durch Betätigung der Enter-Taste eine Zeile einfügen.

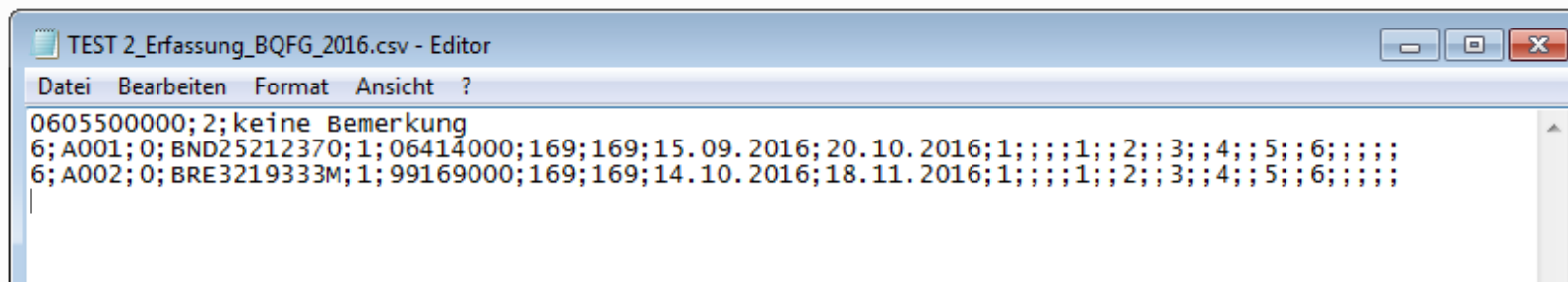
In diese eingefügte erste Zeile folgende Angaben – durch Semikola getrennt – erfassen:

Meldestellen-ID; Zuständigkeitsbereich; *Bemerkungen (optional)*

Hier z.B. für die Handwerkskammer Wiesbaden (bzw. Ihre Meldestellen-ID):

0605500000;2;keine Bemerkung

Nach der Bearbeitung:



The screenshot shows a text editor window titled "TEST 2_Erfassung_BQFG_2016.csv - Editor". The menu bar includes "Datei", "Bearbeiten", "Format", "Ansicht", and "?". The text content is as follows:

```
0605500000;2;keine Bemerkung
6;A001;0;BND25212370;1;06414000;169;169;15.09.2016;20.10.2016;1;;;1;;2;;3;;4;;5;;6;;;
6;A002;0;BRE3219333M;1;99169000;169;169;14.10.2016;18.11.2016;1;;;1;;2;;3;;4;;5;;6;;;
```

Datei speichern. Die Datei ist nun fertig für die Meldung an das Statistische Landesamt.