

A III 1 - j / 11

Wanderungen 2011



Niedersachsen

Zeichenerklärung:

- = nichts vorhanden (genau null)
- = Zahlenwert ist geheimzuhalten

Auskünfte:

Zentrale Informationsstelle

Tel. 0511 9898 – 1134

Fax 0511 9898 – 4132

Herausgeber:

Landesbetrieb für Statistik und Kommunikationstechnologie Niedersachsen (LSKN)

Zu beziehen durch: LSKN - Schriftenvertrieb -

Postfach 91 07 64, 30427 Hannover

Dienstgebäude Göttinger Chaussee 76

Tel. 05 11 / 98 98 - 31 66, Fax 05 11 / 98 98 - 41 33

E-mail: vertrieb@lskn.niedersachsen.de

Internet: www.lskn.niedersachsen.de

Erschienen im August 2013

© Landesbetrieb für Statistik und Kommunikationstechnologie Niedersachsen, Hannover 2013.
Vervielfältigung und Verbreitung, auch auszugsweise, mit Quellenangabe gestattet.

Inhalt

	Seite
Vorbemerkung.....	5
Fachlich Verantwortliche	5
1 Gesamtwanderungen 2011	
1.1 Wanderungen über die niedersächsische Landesgrenze 1975 bis 2011	6
1.1.1 Wanderungen über die niedersächsische Landesgrenze 1975 bis 2011 (Grafik).....	7
1.2 Wanderungen nach kreisfreien Städten und Landkreisen	
1.2.1 Personen insgesamt.....	8
1.2.2 Deutsche	10
1.3 Wanderungen nach Altersgruppen – kreisfreie Städte und Landkreise –	12
2 Landesbinnenwanderungen 2011	
2.1 Wanderungen zwischen den kreisfreien Städten und Landkreisen Niedersachsens	14
3 Wanderungen über die niedersächsische Landesgrenze 2011	
3.1 Wanderungen nach Altersgruppen, Geschlecht Staatsangehörigkeit.....	18
3.2 Wanderungen nach Familienstand, Altersgruppen und Geschlecht	19
3.3 Wanderungen nach Herkunfts- bzw. Zielgebieten	
3.3.1 Personen insgesamt.....	20
3.3.2 Deutsche	21
3.3.3 Ausländer.....	22
3.3.1.1 Wanderungsgewinne / -verluste Niedersachsens 2011 gegenüber den Bundesländern – in Personen – (Grafik).....	23
3.4 Wanderungen nach ausgewählten Herkunfts- und Zielgebieten – kreisfreie Städte und Landkreise –	
3.4.1 Personen insgesamt.....	24
3.4.2 Deutsche	28
4 Wanderungen über die Grenzen des Bundesgebietes 2011	
4.1 Wanderungen nach Geschlecht und Staatsangehörigkeit.....	32
4.2 Wanderungen von Deutschen und Ausländern nach Herkunfts- und Zielländern.....	34
4.3 Wanderungen nach Altersgruppen, Geschlecht und Staatsangehörigkeit.....	39

Vorbemerkung

Die Wanderungsstatistik wird einheitlich seit 1950 für das gesamte Bundesgebiet durchgeführt. Sie erstreckt sich auf die Wanderungen über die Gemeinde- und Kreisgrenzen innerhalb des Bundesgebietes sowie über die Grenzen des Bundesgebietes. Unberücksichtigt bleiben die Umzüge innerhalb der Gemeinden (Ortsumzüge).

Rechtsgrundlage der Wanderungsstatistik ist das Gesetz über die Statistik der Bevölkerungsbewegung und die Fortschreibung des Bevölkerungsstandes vom 4. Juli 1957 (BGBl. I S. 694), in der Fassung der Bekanntmachung vom 14. März 1980 (BGBl. I S. 308), zuletzt geändert durch Artikel 1 G. v. 18.07.2008 (BGBl. I S. 1290).

Grundlage der Wanderungsstatistik sind die bei den Meldebehörden anfallenden An- und Abmeldungen (Letzteres nur bei Fortzügen ins Ausland oder nach Unbekannt) sowie die Mitteilungen über die Änderung der Hauptwohnung. Ein Umzug (Wechsel der Wohnung) wird in der Statistik als Wanderungsfall bezeichnet, die umziehende Person als Wandernde.

Bei jedem Wanderungsfall werden Herkunfts- und Zielgemeinde (bei Wanderungen über die Bundesgrenzen, Herkunfts- und Zielland) sowie die personenbezogenen Merkmale Geschlecht, Alter, Familienstand, Religionszugehörigkeit und Staatsangehörigkeit erfasst.

Mit Inkrafttreten des Niedersächsischen Meldegesetzes vom 2. Juli 1985 (Nieders. GVBl. S. 192) ist für Personen mit mehreren Wohnungen der neue **Hauptwohnungsbegriff** rechtsverbindlich eingeführt worden. Für die statistische Auswertung wird bei Personen mit mehreren Wohnungen die Hauptwohnung zugrunde gelegt. Nebenwohnungen bleiben unberücksichtigt. Es werden alle Verlagerungen der Hauptwohnung ausgewertet, die über eine Gemeindegrenze gehen.

Gäste in Beherbergungsstätten, Anstaltsinsassen und Besucher bei Verwandten oder Bekannten werden nur erfasst, wenn ihr Aufenthalt gemäß der Meldepflicht von längerer Dauer ist. Die Einberufung und Entlassung von Wehrpflichtigen gelten nicht als Wanderungen.

Bei den **Landesbinnenwanderungen** werden für jede Gemeinde die Zu- und Fortzüge aus bzw. in eine andere Gemeinde ihres Landes ermittelt. Analog hierzu werden auch die Wanderungen von Kreis zu Kreis bzw. von Bezirk zu Bezirk ermittelt.

Fachlich Verantwortliche:

Dr. Margot Thomsen Fachgebietsleiterin
Birthe Asbeck Teamleiterin

Tel. 0511 9898 – 3126
Tel. 0511 9898 - 2144

Darüber hinaus werden auch die **Wanderungen über die niedersächsische Landesgrenze** in andere Bundesländer festgestellt.

Bei den **Wanderungen über die Grenzen des Bundesgebietes** werden die Zu- und Fortzüge über die Grenzen Niedersachsens ins Ausland kreisweise nachgewiesen.

Hinweis: Nach den bisherigen Erfahrungen geben die Zahlen über die Fortzüge von Deutschen nach dem außereuropäischen Ausland keinen direkten Aufschluss über den Umfang der „Auswanderung nach Übersee“, weil die Fortzüge auch viele Personen umfassen, die beispielsweise als Entwicklungshelfer, Mitglieder des diplomatischen und konsularischen Dienstes, als Techniker, Kaufleute, Ärzte, Missionare und Studenten alleine oder mit ihren Angehörigen ins Ausland gehen, jedoch später wieder in die Bundesrepublik Deutschland zurückkehren.

Bis zum März 1994 erfolgte die melderechtliche Erfassung von Aussiedlern und Asylbewerbern erst nach der Zuweisung in eine Stadt/Gemeinde im Geltungsbereich des MRRG. Seit April 1994 werden diese Personen bereits bei der Ankunft in einer Erstaufnahmeeinrichtung melderechtlich erfasst.

Die **Bestimmung des Alters** der wandernden Personen geschieht mittels Auszählung nach Geburtsjahren. Dabei werden die Personen eines bestimmten Geburtsjahrganges jeweils dem Altersjahr zugeordnet, dem sie am Jahresende angehören (Beispiel für 1992: Geburtsjahr 1992 = Altersjahr 0 bis unter 1; Geburtsjahr 1991 = 1 bis unter 2 usw.). Bei der Berechnung der altersspezifischen Wanderungsziffern (z. B. Tabelle 1.3) werden daher die Ergebnisse auf die Durchschnittsbevölkerung nach Geburtsjahren bezogen.

Deutscher im Sinne des Art. 116 Abs. 1 GG ist, wer die deutsche Staatsbürgerschaft besitzt oder als Flüchtling oder Vertriebener deutscher Volkszugehörigkeit oder als dessen Ehegatte oder Abkömmling in dem Gebiete des Deutschen Reiches nach dem Stande vom 31.12.1937 Aufnahme gefunden hat.

Ausländer ist jeder, der nicht Deutscher im Sinne des Art. 116 Abs. 1 GG ist. Dazu zählen auch die Staatenlosen und die Personen mit „ungeklärter“ Staatsangehörigkeit. Deutsche, die zugleich eine fremde Staatsangehörigkeit besitzen, gehören nicht zu den Ausländern.

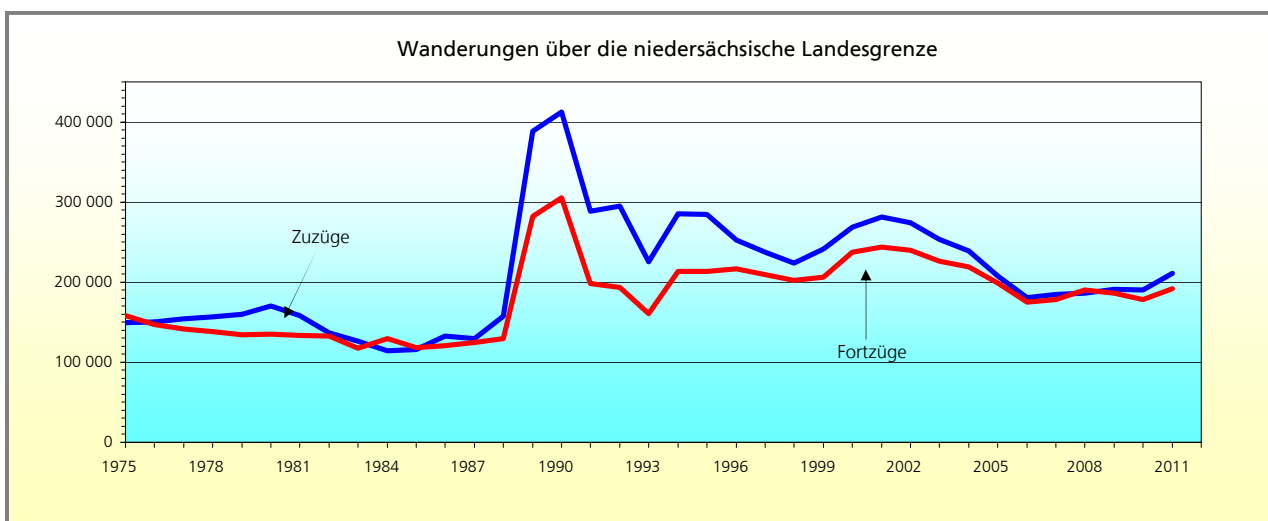
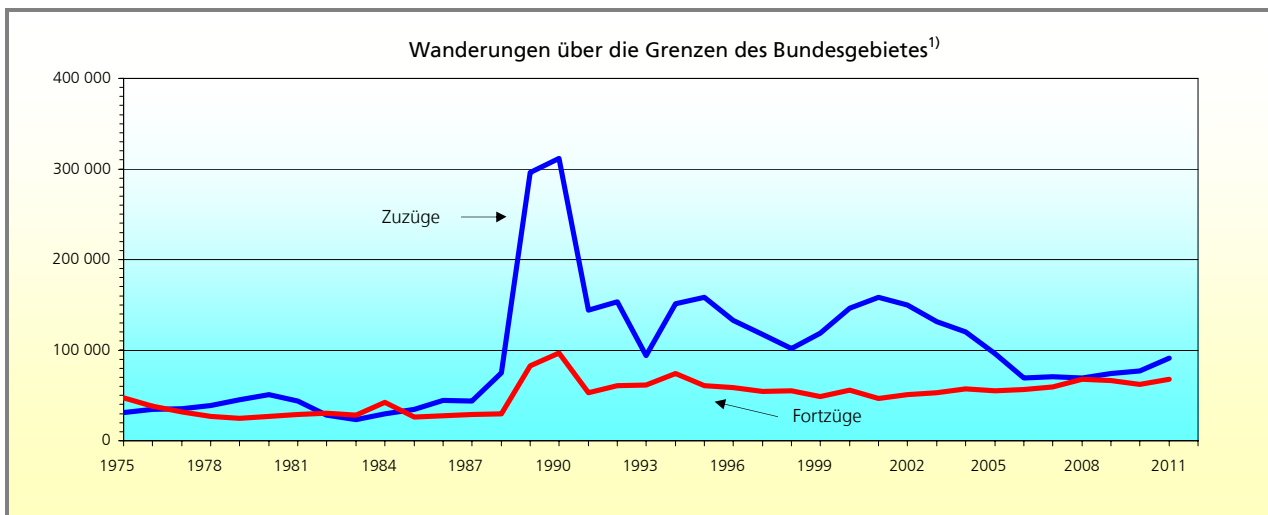
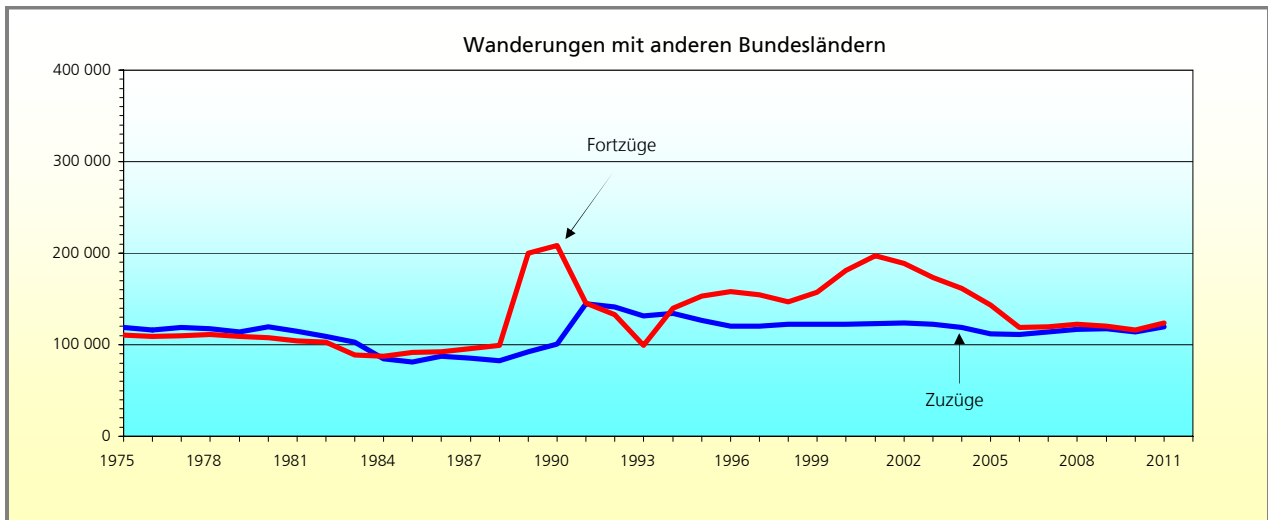
1 Gesamtwanderungen 2011

1.1 Wanderungen über die niedersächsische Landesgrenze 1975 bis 2011

Jahr	Wanderungen über die Landesgrenze			Davon					
	Zuzüge	Fortzüge	Saldo	innerhalb des Bundesgebietes			über die Grenzen des Bundesgebietes		
				Zuzüge	Fortzüge	Saldo	Zuzüge	Fortzüge	Saldo
	1	2	3	4	5	6	7	8	9
1975	149 809	158 077	- 8 268	118 538	110 521	8 017	31 271	47 556	- 16 285
1976	150 357	147 362	2 995	115 932	108 951	6 981	34 425	38 411	- 3 986
1977	154 378	141 510	12 868	119 065	109 819	9 246	35 313	31 691	3 622
1978	156 368	138 361	18 007	117 424	111 155	6 269	38 944	27 206	11 738
1979	159 863	134 048	25 815	114 300	109 023	5 277	45 563	25 025	20 538
1980	170 305	134 802	35 503	119 619	107 833	11 786	50 686	26 969	23 717
1981	158 422	133 360	25 062	114 935	104 222	10 713	43 487	29 138	14 349
1982	136 884	132 761	4 123	108 798	102 571	6 227	28 086	30 190	- 2 104
1983	126 013	117 361	8 652	102 501	88 869	13 632	23 512	28 492	- 4 980
1984	114 503	129 854	- 15 351	84 738	87 429	- 2 691	29 765	42 425	- 12 660
1985	115 759	117 942	- 2 183	81 209	91 603	- 10 394	34 550	26 339	8 211
1986	132 479	120 425	12 054	87 752	92 531	- 4 779	44 727	27 894	16 833
1987	129 091	125 076	4 015	85 607	96 016	- 10 409	43 484	29 060	14 424
1988	157 429	129 204	28 225	82 331	99 292	- 16 961	75 098	29 912	45 186
1989	388 450	282 349	106 101	92 182	199 991	- 107 809	296 268	82 358	213 910
1990	412 412	305 058	107 354	100 601	208 590	- 107 989	311 811	96 468	215 343
1991	288 826	198 179	90 647	144 869	145 523	- 654	143 957	52 656	91 301
1992	294 843	193 596	101 247	141 266	133 148	8 118	153 577	60 448	93 129
1993	225 681	160 484	65 197	131 592	99 020	32 572	94 089	61 464	32 625
1994	285 259	213 720	71 539	134 000	139 824	- 5 824	151 259	73 896	77 363
1995	284 565	213 673	70 892	126 472	153 106	- 26 634	158 093	60 567	97 526
1996	252 962	216 317	36 645	120 409	157 746	- 37 337	132 553	58 571	73 982
1997	237 470	209 169	28 301	120 116	154 627	- 34 511	117 354	54 542	62 812
1998	223 739	201 827	21 912	122 142	146 638	- 24 496	101 597	55 189	46 408
1999	241 042	205 953	35 089	122 613	157 070	- 34 457	118 429	48 883	69 546
2000	268 216	237 318	30 898	122 137	181 179	- 59 042	146 079	56 139	89 940
2001	281 052	243 553	37 499	122 806	197 159	- 74 353	158 246	46 394	111 852
2002	273 824	239 448	34 376	123 678	188 530	- 64 852	150 146	50 918	99 228
2003	253 538	225 803	27 735	122 336	173 126	- 50 790	131 202	52 677	78 525
2004	238 722	219 122	19 600	118 934	161 857	- 42 923	119 788	57 265	62 523
2005	208 026	198 760	9 266	112 133	143 384	- 31 251	95 893	55 376	40 517
2006	180 775	175 301	5 474	111 289	118 964	- 7 675	69 486	56 337	13 149
2007	184 522	178 617	5 905	113 768	119 590	- 5 822	70 754	59 027	11 727
2008	186 112	190 449	- 4 337	117 048	122 335	- 5 287	69 064	68 114	950
2009	191 385	186 533	4 852	117 460	120 251	- 2 791	73 925	66 282	7 643
2010	190 586	178 619	11 967	113 803	116 294	- 2 491	76 783	62 325	14 458
2011	210 891	191 655	19 236	119 384	123 818	- 4 434	91 507	67 837	23 670

1 Gesamtwanderungen 2010

1.1.1 Wanderungen über die niedersächsische Landesgrenze 1975 bis 2011



1) 1970 bis 1990 einschl. DDR und Berlin (Ost).

1 Gesamtwanderungen 2011

1.2 Wanderungen nach kreisfreien Städten und Landkreisen

1.2.1 Personen insgesamt

Schl.-Nr.	Kreisfreie Stadt Landkreis/Region Statistische Region Land	Wanderungen über die Gemeindegrenzen			Davon			
		Zuzüge	Fortzüge	Saldo	Kreis- binnen- wanderung	über die Kreisgrenzen innerhalb Niedersachsens		
						Zuzüge	Fortzüge	Saldo
1	2	3	4	5	6	7		
101	Braunschweig, Stadt	16 538	14 354	2 184	-	7 268	8 183	- 915
102	Salzgitter, Stadt	3 490	3 786	- 296	-	2 031	2 327	- 296
103	Wolfsburg, Stadt	6 534	5 096	1 438	-	2 948	2 610	338
151	Gifhorn	9 759	10 037	- 278	3 747	3 471	3 913	- 442
152	Göttingen	20 869	20 338	531	4 275	3 851	4 786	- 935
153	Goslar	7 965	7 723	242	2 238	2 507	2 492	15
154	Helmstedt	4 771	4 922	- 151	1 580	1 751	2 019	- 268
155	Northheim	6 200	6 721	- 521	2 067	2 218	2 301	- 83
156	Osterode am Harz	3 510	3 790	- 280	1 272	1 029	1 178	- 149
157	Peine	6 245	6 160	85	1 945	2 832	2 788	44
158	Wolfenbüttel	6 545	6 457	88	1 689	3 263	3 266	- 3
1	Braunschweig	92 426	89 384	3 042	18 813	33 169	35 863	- 2 694
241	Region Hannover	66 177	60 585	5 592	25 161	14 785	11 941	2 844
241001	dar.: Hannover, Landeshptst.	33 344	29 921	3 423	-	8 576	5 873	2 703
251	Diepholz	14 811	14 295	516	4 105	2 672	2 834	- 162
252	Hameln-Pyrmont	7 549	8 016	- 467	2 513	2 456	2 605	- 149
254	Hildesheim	15 024	15 307	- 283	5 683	4 576	4 644	- 68
255	Holzminde	3 971	4 209	- 238	1 336	1 138	1 234	- 96
256	Nienburg (Weser)	8 975	8 458	517	2 963	1 962	2 159	- 197
257	Schaumburg	9 838	9 806	32	4 228	2 473	2 378	95
2	Hannover	126 345	120 676	5 669	45 989	30 062	27 795	2 267
351	Celle	9 855	10 107	- 252	4 274	2 851	3 004	- 153
352	Cuxhaven	11 265	11 143	122	4 107	1 884	1 870	14
353	Harburg	16 458	14 957	1 501	4 822	2 101	2 416	- 315
354	Lüchow-Dannenberg	3 769	3 604	165	1 529	616	674	- 58
355	Lüneburg	13 992	12 871	1 121	5 698	2 700	2 360	340
356	Osterholz	5 941	5 679	262	1 434	1 229	1 197	32
357	Rotenburg (Wümme)	9 443	9 809	- 366	3 720	2 552	2 617	- 65
358	Heidekreis	7 420	7 781	- 361	2 616	2 154	2 426	- 272
359	Stade	14 749	13 932	817	4 985	1 951	1 974	- 23
360	Uelzen	5 734	5 588	146	2 383	1 548	1 515	33
361	Verden	7 495	7 418	77	2 423	1 918	1 983	- 65
3	Lüneburg	106 121	102 889	3 232	37 991	21 504	22 036	- 532
401	Delmenhorst, Stadt	3 616	3 337	279	-	1 627	1 679	- 52
402	Emden, Stadt	2 438	2 351	87	-	1 416	1 345	71
403	Oldenburg (Oldb), Stadt	9 940	9 370	570	-	6 031	5 509	522
404	Osnabrück, Stadt	11 177	10 117	1 060	-	5 032	4 284	748
405	Wilhelmshaven, Stadt	5 308	5 073	235	-	2 329	2 303	26
451	Ammerland	7 651	6 637	1 014	1 483	3 788	3 206	582
452	Aurich	11 316	11 206	110	4 929	2 690	3 115	- 425
453	Cloppenburg	14 845	14 226	619	3 559	2 509	2 808	- 299
454	Emsland	19 180	18 443	737	5 798	3 630	3 730	- 100
455	Friesland	5 802	5 687	115	1 613	2 427	2 504	- 77
456	Grafschaft Bentheim	5 827	5 781	46	1 911	951	1 018	- 67
457	Leer	9 860	9 042	818	3 767	2 883	2 622	261
458	Oldenburg	10 693	10 043	650	1 455	3 343	3 284	59
459	Osnabrück	19 378	18 949	429	5 988	5 257	5 176	81
460	Vechta	12 890	12 033	857	2 487	2 554	2 468	86
461	Wesermarsch	4 589	4 904	- 315	1 324	1 400	1 667	- 267
462	Wittmund	3 598	3 616	- 18	1 107	1 293	1 483	- 190
4	Weser-Ems	158 108	150 815	7 293	35 421	49 160	48 201	959
	Niedersachsen	483 000	463 764	19 236	138 214	133 895	133 895	-
							Kreisangehörige Städte mit rund	
152012	Göttingen, Stadt	10 740	10 395	345	1 352	2 693	2 270	423
153005	Goslar, Stadt	2 136	2 120	16	804	637	698	- 61
157006	Peine, Stadt	2 095	2 070	25	663	792	802	- 10
158037	Wolfenbüttel, Stadt	2 954	2 798	156	510	1 518	1 509	9
241005	Garbsen, Stadt	3 149	3 068	81	1 636	486	505	- 19
241010	Langenhagen, Stadt	3 360	2 856	504	1 951	444	389	55
252006	Hameln, Stadt	3 248	3 404	- 156	1 007	1 231	1 253	- 22
254021	Hildesheim, Stadt	6 570	6 415	155	1 546	2 050	1 991	59
351006	Celle, Stadt	3 621	3 588	33	1 234	1 173	1 248	- 75
352011	Cuxhaven, Stadt	2 111	2 154	- 43	456	434	431	3
355022	Lüneburg, Hansestadt	6 217	5 562	655	1 612	1 535	1 168	367
359038	Stade, Hansestadt	2 833	2 665	168	964	472	477	- 5
454032	Lingen (Ems), Stadt	2 312	2 413	- 101	657	650	630	20
456015	Nordhorn, Stadt	2 157	1 972	185	518	368	425	- 57
459024	Melle, Stadt	1 700	1 648	52	267	282	395	- 113

Davon									Schl.-Nr.
über die Landesgrenzen			davon						
			innerhalb des Bundesgebietes			über die Grenzen des Bundesgebietes			
Zuzüge	Fortzüge	Saldo	Zuzüge	Fortzüge	Saldo	Zuzüge	Fortzüge	Saldo	
8	9	10	11	12	13	14	15	16	
9 270	6 171	3 099	4 606	4 110	496	4 664	2 061	2 603	101
1 459	1 459	-	825	934	- 109	634	525	109	102
3 586	2 486	1 100	2 103	1 391	712	1 483	1 095	388	103
2 541	2 377	164	1 785	1 827	- 42	756	550	206	151
12 743	11 277	1 466	6 122	8 727	- 2 605	6 621	2 550	4 071	152
3 220	2 993	227	2 321	2 317	4	899	676	223	153
1 440	1 323	117	1 143	1 065	78	297	258	39	154
1 915	2 353	- 438	1 461	1 939	- 478	454	414	40	155
1 209	1 340	- 131	980	1 102	- 122	229	238	- 9	156
1 468	1 427	41	925	1 005	- 80	543	422	121	157
1 593	1 502	91	1 088	1 166	- 78	505	336	169	158
40 444	34 708	5 736	23 359	25 583	- 2 224	17 085	9 125	7 960	1
26 231	23 483	2 748	14 919	15 274	- 355	11 312	8 209	3 103	241
17 148	14 569	2 579	9 655	9 252	403	7 493	5 317	2 176	241 001
8 034	7 356	678	3 701	3 699	2	4 333	3 657	676	251
2 580	2 898	- 318	1 936	2 210	- 274	644	688	- 44	252
4 765	4 980	- 215	2 911	3 533	- 622	1 854	1 447	407	254
1 497	1 639	- 142	1 191	1 443	- 252	306	196	110	255
4 050	3 336	714	1 329	1 543	- 214	2 721	1 793	928	256
3 137	3 200	- 63	2 356	2 595	- 239	781	605	176	257
50 294	46 892	3 402	28 343	30 297	- 1 954	21 951	16 595	5 356	2
2 730	2 829	- 99	1 839	2 116	- 277	891	713	178	351
5 274	5 166	108	4 217	4 290	- 73	1 057	876	181	352
9 535	7 719	1 816	7 572	6 188	1 384	1 963	1 531	432	353
1 624	1 401	223	1 059	942	117	565	459	106	354
5 594	4 813	781	4 410	3 820	590	1 184	993	191	355
3 278	3 048	230	2 860	2 756	104	418	292	126	356
3 171	3 472	- 301	2 339	2 805	- 466	832	667	165	357
2 650	2 739	- 89	1 777	2 054	- 277	873	685	188	358
7 813	6 973	840	3 546	3 405	141	4 267	3 568	699	359
1 803	1 690	113	1 373	1 338	35	430	352	78	360
3 154	3 012	142	2 474	2 396	78	680	616	64	361
46 626	42 862	3 764	33 466	32 110	1 356	13 160	10 752	2 408	3
1 989	1 658	331	1 396	1 265	131	593	393	200	401
1 022	1 006	16	688	760	- 72	334	246	88	402
3 909	3 861	48	2 796	3 047	- 251	1 113	814	299	403
6 145	5 833	312	4 448	4 446	2	1 697	1 387	310	404
2 979	2 770	209	2 060	1 969	91	919	801	118	405
2 380	1 948	432	1 160	1 133	27	1 220	815	405	451
3 697	3 162	535	2 570	2 300	270	1 127	862	265	452
8 777	7 859	918	1 405	1 685	- 280	7 372	6 174	1 198	453
9 752	8 915	837	3 740	4 365	- 625	6 012	4 550	1 462	454
1 762	1 570	192	1 169	1 144	25	593	426	167	455
2 965	2 852	113	1 395	1 842	- 447	1 570	1 010	560	456
3 210	2 653	557	1 820	1 733	87	1 390	920	470	457
5 895	5 304	591	1 557	1 502	55	4 338	3 802	536	458
8 133	7 785	348	4 580	5 090	- 510	3 553	2 695	858	459
7 849	7 078	771	1 388	1 558	- 170	6 461	5 520	941	460
1 865	1 913	- 48	1 189	1 240	- 51	676	673	3	461
1 198	1 026	172	855	749	106	343	277	66	462
73 527	67 193	6 334	34 216	35 828	- 1 612	39 311	31 365	7 946	4
210 891	191 655	19 236	119 384	123 818	- 4 434	91 507	67 837	23 670	
50 000 und mehr Einwohnern									
6 695	6 761	- 66	3 918	4 700	- 782	2 777	2 061	716	152 012
695	779	- 84	519	646	- 127	176	133	43	153 005
640	616	24	372	417	- 45	268	199	69	157 006
926	866	60	633	655	- 22	293	211	82	158 037
1 027	838	189	538	560	- 22	489	278	211	241 005
965	852	113	476	517	- 41	489	335	154	241 010
1 010	1 211	- 201	726	902	- 176	284	309	- 25	252 006
2 974	2 968	6	1 741	2 009	- 268	1 233	959	274	254 021
1 214	1 267	- 53	823	944	- 121	391	323	68	351 006
1 221	1 251	- 30	898	978	- 80	323	273	50	352 011
3 070	2 677	393	2 443	2 152	291	627	525	102	355 022
1 397	1 351	46	890	946	- 56	507	405	102	359 038
1 005	1 183	- 178	671	943	- 272	334	240	94	454 032
1 271	1 159	112	613	787	- 174	658	372	286	456 015
1 151	1 024	127	826	824	2	325	200	125	459 024

1 Gesamtwanderungen 2011

1.2 Wanderungen nach kreisfreien Städten und Landkreisen

1.2.2 Deutsche

Schl.-Nr.	Kreisfreie Stadt Landkreis/Region Statistische Region Land	Wanderungen über die Gemeindegrenzen			Davon			
		Zuzüge	Fortzüge	Saldo	Kreis- binnen- wanderung	über die Kreisgrenzen innerhalb Niedersachsens		
						Zuzüge	Fortzüge	Saldo
1	2	3	4	5	6	7		
101	Braunschweig, Stadt	11 057	9 649	1 408	-	6 635	5 634	1 001
102	Salzgitter, Stadt	2 613	3 076	- 463	-	1 815	2 139	- 324
103	Wolfsburg, Stadt	4 503	3 636	867	-	2 583	2 305	278
151	Gifhorn	8 541	9 160	- 619	3 565	3 194	3 691	- 497
152	Göttingen	15 294	15 057	237	3 966	3 547	3 381	166
153	Goslar	6 621	6 533	88	2 097	2 300	2 315	- 15
154	Helmstedt	4 273	4 481	- 208	1 539	1 602	1 875	- 273
155	Northeim	5 424	6 036	- 612	1 953	2 015	2 183	- 168
156	Osterode am Harz	3 156	3 474	- 318	1 237	938	1 123	- 185
157	Peine	5 377	5 476	- 99	1 861	2 614	2 608	6
158	Wolfenbüttel	5 736	5 821	- 85	1 602	3 031	3 060	- 29
1	Braunschweig	72 595	72 399	196	17 820	30 274	30 314	- 40
241	Region Hannover	49 242	48 206	1 036	22 300	12 874	10 900	1 974
241001	dar.: Hannover, Landeshptst.	22 921	22 216	705	6 645	7 434	5 245	2 189
251	Diepholz	9 817	9 935	- 118	3 856	2 365	2 572	- 207
252	Hamelnd-Pyrmont	6 351	6 850	- 499	2 329	2 133	2 360	- 227
254	Hildesheim	12 448	13 186	- 738	5 390	4 163	4 311	- 148
255	Holzminde	3 475	3 823	- 348	1 285	1 014	1 151	- 137
256	Nienburg (Weser)	5 877	6 300	- 423	2 789	1 784	1 977	- 193
257	Schaumburg	8 477	8 678	- 201	3 961	2 244	2 206	38
2	Hannover	95 687	96 978	- 1 291	41 910	26 577	25 477	1 100
351	Celle	8 611	9 100	- 489	4 078	2 578	2 801	- 223
352	Cuxhaven	9 788	9 833	- 45	3 947	1 695	1 741	- 46
353	Harburg	13 683	12 884	799	4 506	1 919	2 303	- 384
354	Lüchow-Dannenberg	3 101	3 001	100	1 488	570	621	- 51
355	Lüneburg	12 420	11 581	839	5 453	2 529	2 254	275
356	Osterholz	5 254	5 201	53	1 373	1 097	1 125	- 28
357	Rotenburg (Wümme)	8 275	8 864	- 589	3 565	2 358	2 487	- 129
358	Heidekreis	6 317	6 844	- 527	2 504	2 026	2 287	- 261
359	Stade	9 958	9 927	31	4 699	1 743	1 890	- 147
360	Uelzen	5 126	5 056	70	2 293	1 446	1 423	23
361	Verden	6 375	6 427	- 52	2 206	1 782	1 875	- 93
3	Lüneburg	88 908	88 718	190	36 112	19 743	20 807	- 1 064
401	Delmenhorst, Stadt	2 699	2 772	- 73	-	1 441	1 597	- 156
402	Emden, Stadt	1 982	1 983	- 1	-	1 325	1 288	37
403	Oldenburg (Oldb), Stadt	8 257	7 905	352	-	5 587	4 937	650
404	Osnabrück, Stadt	8 646	8 115	531	-	4 555	3 974	581
405	Wilhelmshaven, Stadt	4 197	4 009	188	-	2 170	2 156	14
451	Ammerland	6 193	5 645	548	1 406	3 580	3 070	510
452	Aurich	9 871	10 012	- 141	4 753	2 552	2 980	- 428
453	Cloppenburg	6 296	6 796	- 500	2 928	2 114	2 370	- 256
454	Emsland	11 731	12 669	- 938	5 089	3 134	3 360	- 226
455	Friesland	5 129	5 190	- 61	1 568	2 305	2 424	- 119
456	Grafschaft Bentheim	3 875	4 376	- 501	1 683	844	939	- 95
457	Leer	8 029	7 735	294	3 545	2 647	2 466	181
458	Oldenburg	5 824	5 826	- 2	1 360	3 023	2 976	47
459	Osnabrück	14 070	14 820	- 750	5 517	4 142	4 493	- 351
460	Vechta	5 436	5 543	- 107	2 031	2 160	2 057	103
461	Wesermarsch	3 729	4 033	- 304	1 272	1 294	1 608	- 314
462	Wittmund	3 207	3 289	- 82	1 080	1 252	1 426	- 174
4	Weser-Ems	109 171	110 718	- 1 547	32 232	44 125	44 121	4
	Niedersachsen	366 361	368 813	- 2 452	128 074	120 719	120 719	0
								Kreisangehörige Städte mit rund
152012	Göttingen, Stadt	7 519	7 685	- 166	1 228	2 496	2 096	400
153005	Goslar, Stadt	1 837	1 889	- 52	722	595	651	- 56
157006	Peine, Stadt	1 666	1 732	- 66	633	685	725	- 40
158037	Wolfenbüttel, Stadt	2 478	2 405	73	472	1 383	1 355	28
241005	Garbsen, Stadt	2 244	2 442	- 198	1 377	398	452	- 54
241010	Langenhagen, Stadt	2 485	2 264	221	1 638	398	359	39
252006	Hamelnd, Stadt	2 640	2 865	- 225	917	1 023	1 092	- 69
254021	Hildesheim, Stadt	4 964	5 087	- 123	1 471	1 843	1 802	41
351006	Celle, Stadt	3 075	3 139	- 64	1 152	1 063	1 140	- 77
352011	Cuxhaven, Stadt	1 702	1 763	- 61	437	390	379	11
355022	Lüneburg, Hansestadt	5 388	4 880	508	1 526	1 426	1 101	325
359038	Stade, Hansestadt	2 161	2 099	62	903	425	450	- 25
454032	Lingen (Ems), Stadt	1 870	2 060	- 190	627	598	577	21
456015	Nordhorn, Stadt	1 387	1 489	- 102	467	331	394	- 63
459024	Melle, Stadt	1 300	1 346	- 46	252	253	358	- 105

Davon									Schl.-Nr.
über die Landesgrenzen			davon						
			innerhalb des Bundesgebietes			über die Grenzen des Bundesgebietes			
Zuzüge	Fortzüge	Saldo	Zuzüge	Fortzüge	Saldo	Zuzüge	Fortzüge	Saldo	
8	9	10	11	12	13	14	15	16	
4 422	4 015	407	4 103	3 632	471	319	383	- 64	101
798	937	- 139	702	801	- 99	96	136	- 40	102
1 920	1 331	589	1 754	1 203	551	166	128	38	103
1 782	1 904	- 122	1 622	1 703	- 81	160	201	- 41	151
7 781	7 710	71	5 608	7 063	- 1 455	2 173	647	1 526	152
2 224	2 121	103	2 076	1 978	98	148	143	5	153
1 132	1 067	65	1 083	998	85	49	69	- 20	154
1 456	1 900	- 444	1 365	1 763	- 398	91	137	- 46	155
981	1 114	- 133	919	1 019	- 100	62	95	- 33	156
902	1 007	- 105	826	901	- 75	76	106	- 30	157
1 103	1 159	- 56	1 004	1 067	- 63	99	92	7	158
24 501	24 265	236	21 062	22 128	- 1 066	3 439	2 137	1 302	1
14 068	15 006	- 938	12 597	13 100	- 503	1 471	1 906	- 435	241
8 842	8 774	68	7 990	7 680	310	852	1 094	- 242	241 001
3 596	3 507	89	3 394	3 271	123	202	236	- 34	251
1 889	2 161	- 272	1 763	1 932	- 169	126	229	- 103	252
2 895	3 485	- 590	2 627	3 160	- 533	268	325	- 57	254
1 176	1 387	- 211	1 102	1 320	- 218	74	67	7	255
1 304	1 534	- 230	1 229	1 408	- 179	75	126	- 51	256
2 272	2 511	- 239	2 133	2 339	- 206	139	172	- 33	257
27 200	29 591	- 2 391	24 845	26 530	- 1 685	2 355	3 061	- 706	2
1 955	2 221	- 266	1 715	1 964	- 249	240	257	- 17	351
4 146	4 145	1	3 989	3 957	32	157	188	- 31	352
7 258	6 075	1 183	6 943	5 662	1 281	315	413	- 98	353
1 043	892	151	976	845	131	67	47	20	354
4 438	3 874	564	4 195	3 601	594	243	273	- 30	355
2 784	2 703	81	2 683	2 588	95	101	115	- 14	356
2 352	2 812	- 460	2 185	2 615	- 430	167	197	- 30	357
1 787	2 053	- 266	1 649	1 869	- 220	138	184	- 46	358
3 516	3 338	178	3 170	3 039	131	346	299	47	359
1 387	1 340	47	1 285	1 237	48	102	103	- 1	360
2 387	2 346	41	2 272	2 158	114	115	188	- 73	361
33 053	31 799	1 254	31 062	29 535	1 527	1 991	2 264	- 273	3
1 258	1 175	83	1 160	1 090	70	98	85	13	401
657	695	- 38	622	648	- 26	35	47	- 12	402
2 670	2 968	- 298	2 463	2 739	- 276	207	229	- 22	403
4 091	4 141	- 50	3 891	3 897	- 6	200	244	- 44	404
2 027	1 853	174	1 910	1 754	156	117	99	18	405
1 207	1 169	38	1 096	1 064	32	111	105	6	451
2 566	2 279	287	2 414	2 116	298	152	163	- 11	452
1 254	1 498	- 244	1 115	1 393	- 278	139	105	34	453
3 508	4 220	- 712	3 245	3 896	- 651	263	324	- 61	454
1 256	1 198	58	1 117	1 073	44	139	125	14	455
1 348	1 754	- 406	1 233	1 621	- 388	115	133	- 18	456
1 837	1 724	113	1 681	1 589	92	156	135	21	457
1 441	1 490	- 49	1 338	1 337	1	103	153	- 50	458
4 411	4 810	- 399	4 126	4 532	- 406	285	278	7	459
1 245	1 455	- 210	1 135	1 338	- 203	110	117	- 7	460
1 163	1 153	10	1 066	1 055	11	97	98	- 1	461
875	783	92	818	720	98	57	63	- 6	462
32 814	34 365	- 1 551	30 430	31 862	- 1 432	2 384	2 503	- 119	4
117 568	120 020	- 2 452	107 399	110 055	- 2 656	10 169	9 965	204	
50 000 und mehr Einwohnern									
3 795	4 319	- 524	3 533	3 949	- 416	262	370	- 108	152 012
520	629	- 109	476	583	- 107	44	46	- 2	153 005
348	388	- 40	315	353	- 38	33	35	- 2	157 006
623	642	- 19	573	584	- 11	50	58	- 8	158 037
469	535	- 66	400	468	- 68	69	67	2	241 005
449	514	- 65	393	439	- 46	56	75	- 19	241 010
700	908	- 208	646	789	- 143	54	119	- 65	252 006
1 650	1 908	- 258	1 519	1 769	- 250	131	139	- 8	254 021
860	983	- 123	749	856	- 107	111	127	- 16	351 006
875	930	- 55	827	861	- 34	48	69	- 21	352 011
2 436	2 131	305	2 294	1 989	305	142	142	0	355 022
833	869	- 36	757	791	- 34	76	78	- 2	359 038
645	904	- 259	601	843	- 242	44	61	- 17	454 032
589	761	- 172	541	692	- 151	48	69	- 21	456 015
795	771	24	761	740	21	34	31	3	459 024

1 Gesamtwanderungen 2011

1.3 Wanderungen nach Altersgruppen - kreisfreie Städte und Landkreise -

Schl.-Nr.	Kreisfreie Stadt Landkreis/Region Statistische Region Land	Wanderungen über die Gemeindegrenzen			Davon Altersgruppen von ...					
					unter 18			18 - 25		
		Zuzüge	Fortzüge	Saldo	Zuzüge	Fortzüge	Saldo	Zuzüge	Fortzüge	Saldo
		1	2	3	4	5	6	7	8	9
101	Braunschweig, Stadt	16 538	14 354	2 184	1 896	2 065	- 169	5 100	3 133	1 967
102	Salzgitter, Stadt	3 490	3 786	- 296	503	475	28	785	963	- 178
103	Wolfsburg, Stadt	6 534	5 096	1 438	895	662	233	1 378	1 082	296
151	Gifhorn	9 759	10 037	- 278	1 764	1 671	93	1 744	2 435	- 691
152	Göttingen	20 869	20 338	531	2 780	2 805	- 25	6 208	4 918	1 290
153	Goslar	7 965	7 723	242	1 076	972	104	2 146	1 928	218
154	Helmstedt	4 771	4 922	- 151	822	792	30	860	1 141	- 281
155	Northheim	6 200	6 721	- 521	1 053	1 012	41	1 241	1 713	- 472
156	Osterode am Harz	3 510	3 790	- 280	520	558	- 38	653	954	- 301
157	Peine	6 245	6 160	85	1 132	955	177	1 072	1 438	- 366
158	Wolfenbüttel	6 545	6 457	88	1 101	914	187	1 284	1 538	- 254
1	Braunschweig	92 426	89 384	3 042	13 542	12 881	661	22 471	21 243	1 228
241	Region Hannover	66 177	60 585	5 592	8 476	7 837	639	15 190	12 079	3 111
241001	dar.: Hannover, Landeshptst.	33 344	29 921	3 423	3 220	3 629	- 409	9 756	5 591	4 165
251	Diepholz	14 811	14 295	516	1 971	1 735	236	2 607	3 186	- 579
252	Hameln-Pyrmont	7 549	8 016	- 467	1 193	1 187	6	1 784	2 283	- 499
254	Hildesheim	15 024	15 307	- 283	2 160	2 101	59	3 652	3 894	- 242
255	Holzminde	3 971	4 209	- 238	748	692	56	762	1 029	- 267
256	Nienburg (Weser)	8 975	8 458	517	1 174	1 162	12	1 920	2 162	- 242
257	Schaumburg	9 838	9 806	32	1 667	1 565	102	1 836	2 347	- 511
2	Hannover	126 345	120 676	5 669	17 389	16 279	1 110	27 751	26 980	771
351	Celle	9 855	10 107	- 252	1 791	1 685	106	1 916	2 506	- 590
352	Cuxhaven	11 265	11 143	122	1 974	1 757	217	2 110	2 835	- 725
353	Harburg	16 458	14 957	1 501	2 561	2 212	349	2 606	3 181	- 575
354	Lüchow-Dannenberg	3 769	3 604	165	619	572	47	630	818	- 188
355	Lüneburg	13 992	12 871	1 121	1 988	1 812	176	3 059	2 787	272
356	Osterholz	5 941	5 679	262	985	879	106	993	1 376	- 383
357	Rotenburg (Wümme)	9 443	9 809	- 366	1 556	1 539	17	2 107	2 527	- 420
358	Heidekreis	7 420	7 781	- 361	1 229	1 168	61	1 534	2 084	- 550
359	Stade	14 749	13 932	817	2 014	1 803	211	2 411	2 731	- 320
360	Uelzen	5 734	5 588	146	914	812	102	1 200	1 366	- 166
361	Verden	7 495	7 418	77	1 274	1 158	116	1 491	1 871	- 380
3	Lüneburg	106 121	102 889	3 232	16 905	15 397	1 508	20 057	24 082	- 4 025
401	Delmenhorst, Stadt	3 616	3 337	279	563	532	31	738	731	7
402	Emden, Stadt	2 438	2 351	87	259	295	- 36	782	642	140
403	Oldenburg (Oldb), Stadt	9 940	9 370	570	1 089	1 036	53	2 991	2 289	702
404	Osnabrück, Stadt	11 177	10 117	1 060	1 153	1 032	121	3 855	2 475	1 380
405	Wilhelmshaven, Stadt	5 308	5 073	235	546	557	- 11	1 732	1 270	462
451	Ammerland	7 651	6 637	1 014	1 075	920	155	1 382	1 652	- 270
452	Aurich	11 316	11 206	110	1 883	1 844	39	2 338	2 847	- 509
453	Cloppenburg	14 845	14 226	619	1 505	1 393	112	3 291	3 558	- 267
454	Emsland	19 180	18 443	737	2 394	2 074	320	3 624	4 298	- 674
455	Friesland	5 802	5 687	115	990	847	143	1 094	1 600	- 506
456	Grafschaft Bentheim	5 827	5 781	46	902	804	98	1 147	1 546	- 399
457	Leer	9 860	9 042	818	1 605	1 404	201	1 976	2 213	- 237
458	Oldenburg	10 693	10 043	650	1 124	961	163	2 404	2 691	- 287
459	Osnabrück	19 378	18 949	429	3 095	2 740	355	3 757	4 593	- 836
460	Vechta	12 890	12 033	857	1 121	1 002	119	3 335	3 079	256
461	Wesermarsch	4 589	4 904	- 315	755	737	18	917	1 191	- 274
462	Wittmund	3 598	3 616	- 18	628	579	49	778	977	- 199
4	Weser-Ems	158 108	150 815	7 293	20 687	18 757	1 930	36 141	37 652	- 1 511
	Niedersachsen	483 000	463 764	19 236	68 523	63 314	5 209	106 420	109 957	- 3 537
										Kreisangehörige Städte mit rund
152012	Göttingen, Stadt	10 740	10 395	345	761	901	- 140	4 348	2 730	1 618
153005	Goslar, Stadt	2 136	2 120	16	311	294	17	463	528	- 65
157006	Peine, Stadt	2 095	2 070	25	310	315	- 5	418	479	- 61
158037	Wolfenbüttel, Stadt	2 954	2 798	156	389	332	57	692	657	35
241005	Garbsen, Stadt	3 149	3 068	81	492	445	47	595	641	- 46
241010	Langenhagen, Stadt	3 360	2 856	504	533	348	185	582	569	13
252006	Hameln, Stadt	3 248	3 404	- 156	485	477	8	1 007	1 124	- 117
254021	Hildesheim, Stadt	6 570	6 415	155	680	723	- 43	2 225	1 716	509
351006	Celle, Stadt	3 621	3 588	33	542	537	5	820	853	- 33
352011	Cuxhaven, Stadt	2 111	2 154	- 43	278	302	- 24	470	585	- 115
355022	Lüneburg, Hansestadt	6 217	5 562	655	662	628	34	1 930	1 256	674
359038	Stade, Hansestadt	2 833	2 665	168	418	388	30	611	649	- 38
454032	Lingen (Ems), Stadt	2 312	2 413	- 101	310	317	- 7	556	617	- 61
456015	Nordhorn, Stadt	2 157	1 972	185	282	224	58	475	572	- 97
459024	Melle, Stadt	1 700	1 648	52	251	221	30	329	457	- 128

bis unter ... Jahren												Schl.-Nr.
25 - 30			30 - 50			50 - 65			65 und älter			
Zuzüge	Fortzüge	Saldo	Zuzüge	Fortzüge	Saldo	Zuzüge	Fortzüge	Saldo	Zuzüge	Fortzüge	Saldo	
10	11	12	13	14	15	16	17	18	19	20	21	
3 599	3 043	556	4 554	4 731	- 177	888	825	63	501	557	- 56	101
541	589	- 48	1 160	1 118	42	330	355	- 25	171	286	- 115	102
1 489	1 011	478	2 107	1 717	390	433	376	57	232	248	- 16	103
1 570	1 509	61	3 230	2 854	376	902	923	- 21	549	645	- 96	151
4 016	4 304	- 288	5 387	5 826	- 439	1 613	1 571	42	865	914	- 49	152
1 213	1 366	- 153	2 148	2 155	- 7	810	667	143	572	635	- 63	153
738	660	78	1 540	1 398	142	447	491	- 44	364	440	- 76	154
931	1 039	- 108	1 937	1 877	60	580	612	- 32	458	468	- 10	155
487	514	- 27	1 050	1 018	32	454	425	29	346	321	25	156
923	952	- 29	2 099	1 825	274	567	569	- 2	452	421	31	157
960	948	12	2 203	2 000	203	592	634	- 42	405	423	- 18	158
16 467	15 935	532	27 415	26 519	896	7 616	7 448	168	4 915	5 358	- 443	1
12 317	10 898	1 419	21 771	20 752	1 019	5 301	5 487	- 186	3 122	3 532	- 410	241
7 288	6 080	1 208	9 990	10 870	- 880	2 028	2 265	- 237	1 062	1 486	- 424	241001
2 266	2 076	190	5 487	4 954	533	1 797	1 667	130	683	677	6	251
1 132	1 158	- 26	2 040	2 126	- 86	792	721	71	608	541	67	252
2 391	2 738	- 347	4 512	4 439	73	1 362	1 296	66	947	839	108	254
559	621	- 62	1 184	1 170	14	382	350	32	336	347	- 11	255
1 322	1 240	82	3 168	2 653	515	895	821	74	496	420	76	256
1 405	1 390	15	2 982	2 857	125	1 012	925	87	936	722	214	257
21 392	20 121	1 271	41 144	38 951	2 193	11 541	11 267	274	7 128	7 078	50	2
1 511	1 511	0	3 007	2 881	126	960	885	75	670	639	31	351
1 631	1 583	48	3 434	3 135	299	1 250	1 061	189	866	772	94	352
2 317	2 085	232	6 077	4 842	1 235	1 827	1 633	194	1 070	1 004	66	353
489	486	3	1 184	1 016	168	541	401	140	306	311	- 5	354
2 272	2 166	106	4 520	4 188	332	1 259	1 132	127	894	786	108	355
837	828	9	2 109	1 697	412	614	574	40	403	325	78	356
1 605	1 616	- 11	2 829	2 802	27	844	816	28	502	509	- 7	357
1 155	1 225	- 70	2 214	2 161	53	778	706	72	510	437	73	358
2 285	2 044	241	5 850	5 271	579	1 435	1 420	15	754	663	91	359
783	794	- 11	1 659	1 597	62	655	556	99	523	463	60	360
1 234	1 163	71	2 349	2 190	159	707	673	34	440	363	77	361
16 119	15 501	618	35 232	31 780	3 452	10 870	9 857	1 013	6 938	6 272	666	3
596	533	63	1 206	1 056	150	343	285	58	170	200	- 30	401
443	476	- 33	693	675	18	172	155	17	89	108	- 19	402
2 132	2 079	53	2 819	3 043	- 224	576	621	- 45	333	302	31	403
2 395	2 438	- 43	2 867	3 142	- 275	626	605	21	281	425	- 144	404
1 042	1 181	- 139	1 379	1 472	- 93	404	416	- 12	205	177	28	405
1 158	988	170	2 643	2 044	599	870	680	190	523	353	170	451
1 632	1 647	- 15	3 304	3 106	198	1 383	1 058	325	776	704	72	452
2 561	2 457	104	5 776	5 346	430	1 299	1 147	152	413	325	88	453
3 389	3 304	85	6 954	6 364	590	1 877	1 565	312	942	838	104	454
826	809	17	1 802	1 580	222	656	498	158	434	353	81	455
988	1 015	- 27	1 831	1 633	198	647	509	138	312	274	38	456
1 592	1 464	128	3 015	2 593	422	1 061	814	247	611	554	57	457
1 441	1 353	88	4 343	3 767	576	910	903	7	471	368	103	458
3 080	3 066	14	6 511	5 800	711	1 832	1 769	63	1 103	981	122	459
2 156	2 111	45	4 796	4 414	382	1 224	1 180	44	258	247	11	460
664	721	- 57	1 430	1 492	- 62	560	471	89	263	292	- 29	461
468	512	- 44	1 021	996	25	460	341	119	243	211	32	462
26 563	26 154	409	52 390	48 523	3 867	14 900	13 017	1 883	7 427	6 712	715	4
80 541	77 711	2 830	156 181	145 773	10 408	44 927	41 589	3 338	26 408	25 420	988	
50 000 und mehr Einwohnern												
2 499	2 894	- 395	2 381	3 042	- 661	463	529	- 66	288	299	- 11	152012
360	352	8	653	584	69	209	179	30	140	183	- 43	153005
337	343	- 6	676	619	57	190	175	15	164	139	25	157006
503	505	- 2	942	906	36	271	255	16	157	143	14	158037
513	486	27	1 055	974	81	278	295	- 17	216	227	- 11	241005
518	494	24	1 220	970	250	328	297	31	179	178	1	241010
492	503	- 11	787	888	- 101	274	252	22	203	160	43	252006
1 184	1 458	- 274	1 713	1 795	- 82	501	476	25	267	247	20	254021
638	650	- 12	1 037	1 062	- 25	366	292	74	218	194	24	351006
305	356	- 51	597	544	53	283	194	89	178	173	5	352011
1 204	1 220	- 16	1 712	1 836	- 124	395	346	49	314	276	38	355022
487	473	14	889	814	75	236	227	9	192	114	78	359038
423	471	- 48	712	753	- 41	209	176	33	102	79	23	454032
382	373	9	696	557	139	229	154	75	93	92	1	456015
301	258	43	557	500	57	166	139	27	96	73	23	459024

2 Landesbinnenwanderungen 2011

2.1 Wanderungen zwischen den kreisfreien Städten und Landkreisen Niedersachsens

Fortzüge aus		Braunschweig, Stadt	Salzgitter, Stadt	Wolfsburg, Stadt	Gifhorn	Göttingen	Goslar	Helmstedt	Northeim	Osterode am Harz	Peine	Wolfenbüttel	Stat. Region Braunschweig	Hannover, Region
		101	102	103	151	152	153	154	155	156	157	158		241
Zuzüge nach		1	2	3	4	5	6	7	8	9	10	11	12	13
101	Braunschweig, Stadt	-	577	407	959	305	356	513	87	67	645	1 241	5 157	616
102	Salzgitter, Stadt	457	-	40	59	49	177	36	14	22	260	479	1 593	148
103	Wolfsburg, Stadt	364	49	-	1 050	63	61	515	11	18	49	94	2 274	250
151	Gifhorn	815	67	921	-	54	62	188	28	17	168	130	2 450	321
152	Göttingen	198	48	27	67	-	141	31	864	322	36	74	1 808	526
153	Goslar	296	226	50	64	121	-	57	182	202	64	267	1 529	262
154	Helmstedt	395	29	495	175	28	40	-	15	10	45	219	1 451	76
155	Northeim	76	22	11	20	934	158	8	-	147	15	28	1 419	171
156	Osterode am Harz	43	12	11	22	248	192	23	182	-	7	12	752	78
157	Peine	813	280	40	199	72	49	46	12	7	-	130	1 648	664
158	Wolfenbüttel	1 287	485	107	153	56	258	207	31	22	140	-	2 746	157
1	Braunschweig	4 744	1 795	2 109	2 768	1 930	1 494	1 624	1 426	834	1 429	2 674	22 827	3 269
241	Region Hannover	1 017	211	218	378	843	335	127	236	164	781	219	4 529	-
241001	dar.: Hannover, Landeshptst.	646	134	151	216	548	203	83	149	99	394	134	2 757	-
251	Diepholz	88	6	1	20	57	14	3	11	6	7	7	220	178
252	Hameln-Pyrmont	93	9	14	16	111	28	24	43	10	31	17	396	770
254	Hildesheim	224	149	32	53	243	252	61	174	35	254	126	1 603	1 674
255	Holz Minden	62	8	4	4	87	22	7	174	14	6	1	389	179
256	Nienburg (Weser)	32	4	15	17	59	7	8	10	2	12	7	173	640
257	Schaumburg	92	13	8	17	63	16	6	18	5	33	7	278	1 370
2	Hannover	1 608	400	292	505	1 463	674	236	666	236	1 124	384	7 588	4 811
351	Celle	179	17	36	230	67	29	25	19	7	68	29	706	1 072
352	Cuxhaven	45	6	5	8	58	22	8	10	6	11	11	190	102
353	Harburg	81	2	4	28	40	10	-	9	1	7	4	186	107
354	Lüchow-Dannenberg	20	5	6	13	23	10	2	1	1	5	5	91	57
355	Lüneburg	82	6	17	39	103	18	18	21	6	18	17	345	170
356	Osterholz	30	-	5	7	40	5	2	6	2	6	6	109	60
357	Rotenburg (Wümme)	57	5	6	17	32	8	8	7	10	8	9	167	87
358	Heidekreis	46	10	6	23	57	21	10	11	5	18	16	223	479
359	Stade	93	6	3	9	58	14	5	4	4	9	4	209	64
360	Uelzen	46	5	11	105	48	11	10	4	5	6	13	264	127
361	Verden	44	7	5	6	41	12	2	5	3	6	2	133	124
3	Lüneburg	723	69	104	485	567	160	90	97	50	162	116	2 623	2 449
401	Delmenhorst, Stadt	31	-	-	6	45	2	-	3	-	2	2	91	32
402	Emden, Stadt	19	6	6	10	21	6	3	6	1	1	-	79	31
403	Oldenburg (Oldb), Stadt	72	8	7	10	137	15	-	17	6	7	11	290	210
404	Osnabrück, Stadt	92	5	6	17	71	16	7	11	5	5	7	242	185
405	Wilhelmshaven, Stadt	18	-	2	17	27	11	8	8	6	6	4	107	60
451	Ammerland	38	3	5	9	37	11	3	9	2	1	2	120	52
452	Aurich	26	4	13	11	48	13	10	8	4	9	7	153	89
453	Cloppenburg	16	9	6	3	33	7	1	2	2	4	1	84	74
454	Emsland	81	2	17	13	70	9	3	12	5	5	6	223	100
455	Friesland	31	-	1	1	36	5	7	2	5	2	2	92	49
456	Grafschaft Bentheim	29	1	2	3	19	5	3	4	-	3	7	76	46
457	Leer	38	2	5	10	42	9	4	5	3	2	5	125	76
458	Oldenburg	12	5	3	4	20	7	3	4	1	7	5	71	64
459	Osnabrück	489	7	7	8	159	16	8	13	12	7	16	742	127
460	Vechta	56	10	14	18	38	23	9	3	3	4	15	193	135
461	Wesermarsch	39	-	9	9	11	3	-	4	2	3	2	82	56
462	Wittmund	21	1	2	6	12	6	-	1	1	5	-	55	26
4	Weser-Ems	1 108	63	105	155	826	164	69	112	58	73	92	2 825	1 412
	Niedersachsen	8 183	2 327	2 610	3 913	4 786	2 492	2 019	2 301	1 178	2 788	3 266	35 863	11 941

dar. Hannover, Landeshptst. 241001	Diepholz 251	Hamel- Pyrmont 252	Hildes- heim 254	Holz- minden 255	Nienburg (Weser) 256	Schaum- burg 257	Stat. Region Hannover 21	Celle 351	Cux- haven 352	Harburg 353	Lüchow- Dannen- berg 354	Lüneburg 355	Fortzüge aus		
14	15	16	17	18	19	20	21	22	23	24	25	26	Zuzüge nach		
408	44	81	269	29	37	61	1 137	147	44	37	23	51	101	101	Braunschweig, Stadt
75	6	11	130	9	2	8	314	15	3	12	3	11	102	102	Salzgitter, Stadt
167	11	33	55	9	11	11	380	49	13	8	15	31	103	103	Wolfsburg, Stadt
197	25	24	66	15	17	15	483	173	12	31	19	47	151	151	Gifhorn
321	51	86	221	108	32	63	1 087	80	33	51	20	47	152	152	Göttingen
140	14	35	203	28	11	39	592	35	23	17	9	17	153	153	Goslar
37	7	21	33	5	6	4	152	8	1	17	2	11	154	154	Helmstedt
104	13	40	160	165	3	14	566	16	5	9	8	12	155	155	Northeim
47	3	9	41	4	7	7	149	13	11	2	4	3	156	156	Osterode am Harz
234	5	27	264	6	17	17	1 000	52	12	5	-	6	157	157	Peine
97	4	18	118	2	6	8	313	29	6	9	6	20	158	158	Wolfenbüttel
1 827	183	385	1 560	380	149	247	6 173	617	163	198	109	256	1	1 827	Braunschweig
-	206	944	1 879	217	740	1 246	5 232	1 275	156	127	51	208	241	241	Region Hannover
-	132	507	1 061	143	371	594	2 808	611	111	64	35	128	241 001	241 001	dar.: Hannover, Landeshptst.
72	-	22	18	5	286	30	539	27	42	11	1	17	251	251	Diepholz
338	15	-	209	252	34	280	1 560	44	16	7	5	27	252	252	Hamel-Pyrmont
888	35	199	-	210	64	104	2 286	85	18	13	17	46	254	254	Hildesheim
98	9	222	177	-	3	11	601	14	6	5	1	11	255	255	Holzminden
240	276	27	51	8	-	110	1 112	40	20	12	2	20	256	256	Nienburg (Weser)
458	19	266	71	22	115	-	1 863	41	15	17	4	15	257	257	Schaumburg
2 094	560	1 680	2 405	714	1 242	1 781	13 193	1 526	273	192	81	344	2	2 094	Hannover
453	27	31	78	9	42	37	1 296	-	20	35	17	60	351	351	Celle
47	39	14	28	1	40	8	232	11	-	31	8	40	352	352	Cuxhaven
62	22	9	25	6	22	13	204	47	41	-	34	522	353	353	Harburg
37	5	1	2	1	7	2	75	24	1	52	-	177	354	354	Lüchow-Dannenberg
100	26	32	28	9	33	18	316	89	28	707	192	-	355	355	Lüneburg
30	91	3	12	3	13	4	186	7	181	17	2	7	356	356	Osterholz
46	79	32	27	4	35	18	282	39	182	252	9	62	357	357	Rotenburg (Wümme)
178	34	23	53	8	88	21	706	233	27	191	11	78	358	358	Heidekreis
42	38	21	41	3	31	4	202	37	318	450	6	98	359	359	Stade
67	9	5	24	2	26	17	210	89	11	72	153	482	360	360	Uelzen
68	298	25	16	2	162	16	643	27	49	26	-	23	361	361	Verden
1 130	668	196	334	48	499	158	4 352	603	858	1 833	432	1 549	3	1 130	Lüneburg
18	174	8	17	2	18	5	256	25	30	2	-	5	401	401	Delmenhorst, Stadt
17	12	6	5	-	6	2	62	7	9	4	-	9	402	402	Emden, Stadt
141	110	24	42	6	46	15	453	31	98	15	2	35	403	403	Oldenburg (Oldb), Stadt
107	142	35	40	6	30	38	476	26	35	18	8	17	404	404	Osnabrück, Stadt
35	28	22	13	2	9	9	143	21	38	18	3	11	405	405	Wilhelmshaven, Stadt
29	53	17	7	4	2	4	139	21	31	6	-	9	451	451	Ammerland
52	38	22	25	9	18	11	212	14	27	11	-	20	452	452	Aurich
42	58	10	11	8	19	6	186	22	23	11	6	14	453	453	Cloppenburg
54	48	30	36	6	26	15	261	17	39	24	6	6	454	454	Emsland
14	32	7	10	13	4	13	128	11	33	7	1	11	455	455	Friesland
28	8	15	9	2	3	4	87	3	4	2	1	1	456	456	Grafschaft Bentheim
48	28	17	25	12	11	15	184	14	19	9	2	14	457	457	Leer
34	234	17	16	4	17	10	362	8	39	14	2	8	458	458	Oldenburg
70	94	33	36	9	30	18	347	17	15	11	10	21	459	459	Osnabrück
96	323	73	35	6	19	19	610	17	27	18	2	22	460	460	Vechta
27	35	4	9	-	5	6	115	-	82	13	9	7	461	461	Wesermarsch
10	6	4	9	3	6	2	56	4	27	10	-	1	462	462	Wittmund
822	1 423	344	345	92	269	192	4 077	258	576	193	52	211	4	822	Weser-Ems
5 873	2 834	2 605	4 644	1 234	2 159	2 378	27 795	3 004	1 870	2 416	674	2 360	5 873	5 873	Niedersachsen

Noch 2.1 Wanderungen zwischen den kreisfreien Städten und Landkreisen Niedersachsens

Fortzüge aus		Osterholz	Rotenburg (Wümme)	Heidekreis	Stade	Uelzen	Verden	Stat. Region Lüneburg	Delmenhorst, Stadt	Emden, Stadt	Oldenburg (Oldb), Stadt	Osnabrück, Stadt	Wilhelmshaven, Stadt	Ammerland
		356	357	358	359	360	361		401	402	403	404	405	451
Zuzüge nach		27	28	29	30	31	32	33	34	35	36	37	38	39
101	Braunschweig, Stadt	13	35	57	35	42	26	510	12	17	39	38	17	27
102	Salzgitter, Stadt	2	2	6	6	5	1	66	-	1	2	10	1	1
103	Wolfsburg, Stadt	6	10	8	7	26	5	178	4	6	9	9	10	1
151	Gifhorn	6	13	20	6	78	9	414	2	5	14	17	9	4
152	Göttingen	25	30	36	31	47	35	435	11	17	80	62	40	19
153	Goslar	7	12	21	18	11	25	195	4	-	26	15	6	9
154	Helmstedt	6	4	6	6	4	15	80	2	-	15	8	2	4
155	Northeim	1	10	11	5	2	9	88	7	9	15	11	6	4
156	Osterode am Harz	5	5	4	10	4	2	63	-	1	12	1	8	4
157	Peine	3	2	20	8	15	5	128	1	1	4	4	8	3
158	Wolfenbüttel	4	9	8	12	6	4	113	10	4	6	2	6	2
1	Braunschweig	78	132	197	144	240	136	2 270	53	61	222	177	113	78
241	Region Hannover	72	162	663	111	148	151	3 124	53	57	231	208	104	50
241001	dar.: Hannover, Landeshptst.	44	92	350	68	96	89	1 688	33	40	171	151	71	35
251	Diepholz	84	77	40	17	9	283	608	173	16	115	78	44	27
252	Hamelnd-Byrmont	8	22	46	9	24	7	215	10	13	32	31	7	15
254	Hildesheim	14	37	58	23	18	16	345	21	2	51	33	16	14
255	Holzminde	1	4	6	8	4	5	65	6	1	8	3	3	1
256	Nienburg (Weser)	11	31	93	17	23	214	483	10	4	28	20	10	6
257	Schaumburg	6	18	24	12	6	12	170	7	3	18	25	14	6
2	Hannover	196	351	930	197	232	688	5 010	280	96	483	398	198	119
351	Celle	11	41	251	24	94	24	577	8	2	26	23	21	4
352	Cuxhaven	202	196	22	410	21	60	1 001	15	8	92	24	18	18
353	Harburg	21	162	151	430	92	35	1 535	7	7	16	12	8	3
354	Lüchow-Dannenberg	1	8	17	3	116	2	401	-	-	3	3	6	3
355	Lüneburg	9	53	135	107	474	22	1 816	6	4	33	23	11	8
356	Osterholz	-	234	18	23	7	114	610	39	20	45	8	12	24
357	Rotenburg (Wümme)	194	-	234	326	20	417	1 735	27	5	59	26	22	14
358	Heidekreis	36	253	-	38	85	98	1 050	7	-	28	13	13	7
359	Stade	21	306	37	-	21	22	1 316	4	3	44	8	25	15
360	Uelzen	10	26	89	16	-	17	965	1	4	11	10	4	5
361	Verden	109	385	112	27	12	-	770	55	4	46	13	14	18
3	Lüneburg	614	1 664	1 066	1 404	942	811	11 776	169	57	403	163	154	119
401	Delmenhorst, Stadt	28	50	7	8	1	48	204	-	3	84	9	34	47
402	Emden, Stadt	8	13	4	4	2	9	69	6	-	58	16	18	22
403	Oldenburg (Oldb), Stadt	46	78	45	29	13	69	461	117	80	-	89	255	1 421
404	Osnabrück, Stadt	17	36	13	18	8	22	218	14	23	85	-	31	36
405	Wilhelmshaven, Stadt	18	18	22	32	5	13	199	25	33	153	11	-	72
451	Ammerland	14	21	4	13	6	18	143	46	31	1 704	23	100	0
452	Aurich	22	14	10	18	3	8	147	12	513	180	46	80	65
453	Cloppenburg	7	16	15	6	3	15	138	35	35	236	80	50	244
454	Emsland	12	40	16	20	15	10	205	21	62	163	240	80	81
455	Friesland	13	16	7	12	6	4	121	24	25	176	16	814	183
456	Grafenschaft Bentheim	1	5	1	5	1	2	26	3	8	20	75	17	9
457	Leer	7	21	20	16	8	8	138	20	230	188	41	54	262
458	Oldenburg	45	31	19	7	6	46	225	701	11	909	18	52	200
459	Osnabrück	4	42	17	9	3	15	164	14	15	76	2 703	22	17
460	Vechta	12	29	22	16	12	28	205	41	13	119	162	27	32
461	Wesermarsch	52	24	3	11	7	20	228	91	14	219	7	70	165
462	Wittmund	3	16	8	5	2	13	89	7	35	31	10	134	34
4	Weser-Ems	309	470	233	229	101	348	2 980	1 177	1 131	4 401	3 546	1 838	2 890
	Niedersachsen	1 197	2 617	2 426	1 974	1 515	1 983	22 036	1 679	1 345	5 509	4 284	2 303	3 206

													Fortzüge aus	
Aurich	Cloppenburg	Emsland	Friesland	Grafschaft Bentheim	Leer	Oldenburg	Osnabrück	Vechta	Wesermarsch	Wittmund	Stat. Region Weser-Ems	Niedersachsen		
452	453	454	455	456	457	458	459	460	461	462				
40	41	42	43	44	45	46	47	48	49	50	51	52	Zuzüge nach	
25	25	49	15	26	31	20	67	36	11	9	464	7 268	101	Braunschweig, Stadt
2	9	6	3	1	-	4	12	4	2	-	58	2 031	102	Salzgitter, Stadt
12	5	11	4	3	4	6	26	5	-	1	116	2 948	103	Wolfsburg, Stadt
7	5	10	6	4	6	4	6	16	8	1	124	3 471	151	Gifhorn
33	27	30	20	14	16	28	73	32	9	10	521	3 851	152	Göttingen
9	9	13	6	14	18	6	32	14	6	4	191	2 507	153	Goslar
6	-	3	-	-	5	3	12	2	2	4	68	1 751	154	Helmstedt
12	5	13	4	5	6	8	17	8	8	7	145	2 218	155	Northeim
1	6	7	3	-	1	3	5	9	4	-	65	1 029	156	Osterode am Harz
2	3	6	-	3	-	-	8	10	1	2	56	2 832	157	Peine
7	-	5	2	-	3	7	9	10	11	7	91	3 263	158	Wolfenbüttel
116	94	153	63	70	90	89	267	146	62	45	1 899	33 169	1	Braunschweig
121	103	179	77	79	105	94	197	153	52	37	1 900	14 785	241	Region Hannover
89	52	129	54	60	84	59	138	104	31	22	1 323	8 576	241 001	dar.: Hannover, Landeshtptst.
21	57	62	26	11	15	193	108	310	43	6	1 305	2 672	251	Diepholz
24	14	22	10	14	16	10	32	18	10	7	285	2 456	252	Hamel-Pyrmont
26	16	45	7	13	17	5	46	8	5	17	342	4 576	254	Hildesheim
5	1	6	3	6	1	3	15	15	3	3	83	1 138	255	Holzminde
10	9	20	4	2	6	19	15	25	3	3	194	1 962	256	Nienburg (Weser)
8	5	6	5	3	9	6	23	13	6	5	162	2 473	257	Schaumburg
215	205	340	132	128	169	330	436	542	122	78	4 271	30 062	2	Hannover
20	1	77	7	7	8	10	29	21	6	2	272	2 851	351	Celle
45	14	47	16	3	11	22	35	24	62	7	461	1 884	352	Cuxhaven
12	10	21	9	2	13	20	9	14	7	6	176	2 101	353	Harburg
3	1	9	2	-	3	7	-	1	2	2	49	616	354	Lüchow-Dannenberg
15	8	21	13	2	14	8	23	25	7	2	223	2 700	355	Lüneburg
12	4	10	18	3	15	47	4	11	47	5	324	1 229	356	Osterholz
23	14	30	18	2	12	30	36	29	11	10	368	2 552	357	Rotenburg (Wümme)
12	5	11	5	2	12	12	16	14	13	5	175	2 154	358	Heidekreis
23	8	10	18	2	5	10	17	13	14	5	224	1 951	359	Stade
10	11	15	3	3	5	9	6	8	3	1	109	1 548	360	Uelzen
13	27	17	14	7	13	57	14	16	25	19	372	1 918	361	Verden
188	103	268	123	33	111	232	193	176	197	64	2 753	21 504	3	Lüneburg
20	30	38	20	6	24	605	12	57	82	5	1 076	1 627	401	Delmenhorst, Stadt
686	25	72	25	12	174	15	17	15	19	26	1 206	1 416	402	Emden, Stadt
224	359	177	302	45	224	878	98	147	330	81	4 827	6 031	403	Oldenburg (Oldb), Stadt
70	135	352	29	120	52	28	2 896	197	16	12	4 096	5 032	404	Osnabrück, Stadt
91	59	70	950	12	58	50	30	30	91	145	1 880	2 329	405	Wilhelmshaven, Stadt
142	234	78	195	6	218	284	32	36	196	61	3 386	3 788	451	Ammerland
-	37	124	87	19	362	40	44	33	47	489	2 178	2 690	452	Aurich
44	-	342	40	6	200	192	253	287	38	19	2 101	2 509	453	Cloppenburg
101	385	-	41	448	687	48	370	130	54	30	2 941	3 630	454	Emsland
117	45	47	-	8	61	55	28	10	180	297	2 086	2 427	455	Friesland
29	14	466	2	-	15	7	62	22	7	6	762	951	456	Grafschaft Bentheim
455	216	693	53	22	-	37	36	26	38	65	2 436	2 883	457	Leer
34	182	39	71	3	37	-	26	236	147	19	2 685	3 343	458	Oldenburg
51	327	284	14	45	28	30	-	363	5	10	4 004	5 257	459	Osnabrück
35	307	131	22	30	34	209	342	-	28	14	1 546	2 554	460	Vechta
32	30	40	100	3	26	132	18	11	-	17	975	1 400	461	Wesermarsch
465	21	16	235	2	52	23	16	4	8	-	1 093	1 293	462	Wittmund
2 596	2 406	2 969	2 186	787	2 252	2 633	4 280	1 604	1 286	1 296	39 278	49 160	4	Weser-Ems
3 115	2 808	3 730	2 504	1 018	2 622	3 284	5 176	2 468	1 667	1 483	48 201	133 895		Niedersachsen

3 Wanderungen über die niedersächsische Landesgrenze 2011

3.1 Wanderungen nach Altersgruppen, Geschlecht und Staatsangehörigkeit

Alter von ... bis unter ... Jahren	Wanderungen über die Landesgrenze								
	Zugezogene			Fortgezogene			Wanderungssaldo		
	insgesamt	männlich	weiblich	insgesamt	männlich	weiblich	insgesamt	männlich	weiblich
	1	2	3	4	5	6	7	8	9
Deutsche									
unter 18	17 215	8 912	8 303	15 323	7 806	7 517	1 892	1 106	786
18 - 25	25 225	11 281	13 944	34 752	15 492	19 260	- 9 527	- 4 211	- 5 316
25 - 30	21 614	10 672	10 942	22 845	11 250	11 595	- 1 231	- 578	- 653
30 - 50	34 118	18 771	15 347	31 193	17 416	13 777	2 925	1 355	1 570
50 - 65	11 234	5 774	5 460	9 014	4 672	4 342	2 220	1 102	1 118
65 und älter	8 162	3 345	4 817	6 893	2 838	4 055	1 269	507	762
Zusammen	117 568	58 755	58 813	120 020	59 474	60 546	-2 452	- 719	-1 733
Ausländer									
unter 18	7 543	3 872	3 671	4 226	2 139	2 087	3 317	1 733	1 584
18 - 25	20 594	11 128	9 466	14 604	7 744	6 860	5 990	3 384	2 606
25 - 30	15 509	9 616	5 893	11 448	7 207	4 241	4 061	2 409	1 652
30 - 50	39 952	25 447	14 505	32 469	20 931	11 538	7 483	4 516	2 967
50 - 65	8 754	5 204	3 550	7 636	4 580	3 056	1 118	624	494
65 und älter	971	451	520	1 252	671	581	- 281	- 220	- 61
Zusammen	93 323	55 718	37 605	71 635	43 272	28 363	21 688	12 446	9 242
Insgesamt									
unter 18	24 758	12 784	11 974	19 549	9 945	9 604	5 209	2 839	2 370
18 - 25	45 819	22 409	23 410	49 356	23 236	26 120	- 3 537	- 827	- 2 710
25 - 30	37 123	20 288	16 835	34 293	18 457	15 836	2 830	1 831	999
30 - 50	74 070	44 218	29 852	63 662	38 347	25 315	10 408	5 871	4 537
50 - 65	19 988	10 978	9 010	16 650	9 252	7 398	3 338	1 726	1 612
65 und älter	9 133	3 796	5 337	8 145	3 509	4 636	988	287	701
Insgesamt	210 891	114 473	96 418	191 655	102 746	88 909	19 236	11 727	7 509

3 Wanderungen über die niedersächsische Landesgrenze 2011

3.2 Wanderungen nach Familienstand, Altersgruppen und Geschlecht

Altersgruppen von ... bis unter ... Jahren	Geschlecht	Davon nach Familienstand des Wandernden														
		Wanderungen insgesamt			ledig, ohne Angabe			verheiratet			verwitwet			geschieden		
		Zuzüge	Fortzüge	Saldo	Zuzüge	Fortzüge	Saldo	Zuzüge	Fortzüge	Saldo	Zuzüge	Fortzüge	Saldo	Zuzüge	Fortzüge	Saldo
		1	2	3	4	5	6	7	8	9	10	11	12	13	14	15
unter 5	insgesamt	9 342	6 943	2 399	9 342	6 943	2 399	-	-	-	-	-	-	-	-	-
	männlich	4 910	3 554	1 356	4 910	3 554	1 356	-	-	-	-	-	-	-	-	-
	weiblich	4 432	3 389	1 043	4 432	3 389	1 043	-	-	-	-	-	-	-	-	-
5 - 10	insgesamt	6 522	5 295	1 227	6 522	5 295	1 227	-	-	-	-	-	-	-	-	-
	männlich	3 386	2 706	680	3 386	2 706	680	-	-	-	-	-	-	-	-	-
	weiblich	3 136	2 589	547	3 136	2 589	547	-	-	-	-	-	-	-	-	-
10 - 15	insgesamt	5 181	4 221	960	5 180	4 221	959	-	-	-	-	-	-	1	-	1
	männlich	2 679	2 174	505	2 679	2 174	505	-	-	-	-	-	-	-	-	-
	weiblich	2 502	2 047	455	2 501	2 047	454	-	-	-	-	-	-	1	-	1
15 - 18	insgesamt	3 713	3 090	623	3 708	3 085	623	4	3	1	-	-	-	1	2	- 1
	männlich	1 809	1 511	298	1 809	1 511	298	-	-	-	-	-	-	-	-	-
	weiblich	1 904	1 579	325	1 899	1 574	325	4	3	1	-	-	-	1	2	- 1
18 - 20	insgesamt	7 217	9 371	- 2 154	7 038	9 290	- 2 252	178	81	97	-	-	-	1	-	1
	männlich	3 349	4 038	- 689	3 322	4 021	- 699	26	17	9	-	-	-	1	-	1
	weiblich	3 868	5 333	- 1 465	3 716	5 269	- 1 553	152	64	88	-	-	-	-	-	-
20 - 25	insgesamt	38 602	39 985	- 1 383	36 153	38 311	- 2 158	2 378	1 613	765	4	3	1	67	58	9
	männlich	19 060	19 198	- 138	18 252	18 664	- 412	796	521	275	-	2	- 2	12	11	1
	weiblich	19 542	20 787	- 1 245	17 901	19 647	- 1 746	1 582	1 092	490	4	1	3	55	47	8
25 - 30	insgesamt	37 123	34 293	2 830	29 723	28 867	856	6 890	4 962	1 928	16	17	- 1	494	447	47
	männlich	20 288	18 457	1 831	16 798	15 903	895	3 306	2 375	931	5	7	- 2	179	172	7
	weiblich	16 835	15 836	999	12 925	12 964	- 39	3 584	2 587	997	11	10	1	315	275	40
30 - 35	insgesamt	25 964	22 984	2 980	15 329	14 298	1 031	9 507	7 596	1 911	36	41	- 5	1 092	1 049	43
	männlich	15 445	13 892	1 553	9 528	8 974	554	5 434	4 419	1 015	9	10	- 1	474	489	- 15
	weiblich	10 519	9 092	1 427	5 801	5 324	477	4 073	3 177	896	27	31	- 4	618	560	58
35 - 40	insgesamt	18 675	15 649	3 026	8 366	7 230	1 136	8 692	6 979	1 713	68	46	22	1 549	1 394	155
	männlich	11 456	9 582	1 874	5 160	4 413	747	5 497	4 446	1 051	18	13	5	781	710	71
	weiblich	7 219	6 067	1 152	3 206	2 817	389	3 195	2 533	662	50	33	17	768	684	84
40 - 45	insgesamt	16 346	14 003	2 343	6 239	5 309	930	7 951	6 681	1 270	119	113	6	2 037	1 900	137
	männlich	9 733	8 410	1 323	3 552	3 046	506	5 080	4 313	767	31	22	9	1 070	1 029	41
	weiblich	6 613	5 593	1 020	2 687	2 263	424	2 871	2 368	503	88	91	- 3	967	871	96
45 - 50	insgesamt	13 085	11 026	2 059	3 929	3 312	617	6 643	5 558	1 085	197	148	49	2 316	2 008	308
	männlich	7 584	6 463	1 121	2 235	1 845	390	4 122	3 519	603	47	35	12	1 180	1 064	116
	weiblich	5 501	4 563	938	1 694	1 467	227	2 521	2 039	482	150	113	37	1 136	944	192
50 - 55	insgesamt	9 591	8 261	1 330	2 314	1 964	350	5 163	4 455	708	298	237	61	1 816	1 605	211
	männlich	5 437	4 718	719	1 268	1 084	184	3 185	2 787	398	86	59	27	898	788	110
	weiblich	4 154	3 543	611	1 046	880	166	1 978	1 668	310	212	178	34	918	817	101
55 - 60	insgesamt	6 032	4 971	1 061	1 118	923	195	3 462	2 820	642	343	271	72	1 109	957	152
	männlich	3 246	2 745	501	613	483	130	2 014	1 722	292	65	55	10	554	485	69
	weiblich	2 786	2 226	560	505	440	65	1 448	1 098	350	278	216	62	555	472	83
60 - 65	insgesamt	4 365	3 418	947	443	372	71	2 754	2 118	636	382	336	46	786	592	194
	männlich	2 295	1 789	506	254	213	41	1 526	1 203	323	90	63	27	425	310	115
	weiblich	2 070	1 629	441	189	159	30	1 228	915	313	292	273	19	361	282	79
65 - 70	insgesamt	2 635	2 438	197	157	166	- 9	1 642	1 490	152	380	354	26	456	428	28
	männlich	1 425	1 287	138	88	93	- 5	1 021	902	119	93	71	22	223	221	2
	weiblich	1 210	1 151	59	69	73	- 4	621	588	33	287	283	4	233	207	26
70 - 75	insgesamt	2 164	2 115	49	159	100	59	1 168	1 154	14	536	561	- 25	301	300	1
	männlich	1 050	1 014	36	91	56	35	698	679	19	118	135	- 17	143	144	- 1
	weiblich	1 114	1 101	13	68	44	24	470	475	- 5	418	426	- 8	158	156	2
75 - 80	insgesamt	1 367	1 291	76	74	66	8	594	564	30	551	520	31	148	141	7
	männlich	554	529	25	26	37	- 11	355	332	23	108	101	7	65	59	6
	weiblich	813	762	51	48	29	19	239	232	7	443	419	24	83	82	1
80 - 85	insgesamt	1 239	1 043	196	55	50	5	376	336	40	714	583	131	94	74	20
	männlich	404	355	49	11	11	-	208	200	8	154	122	32	31	22	9
	weiblich	835	688	147	44	39	5	168	136	32	560	461	99	63	52	11
85 u. älter	insgesamt	1 728	1 258	470	82	76	6	258	233	25	1 294	903	391	94	46	48
	männlich	363	324	39	5	12	- 7	159	151	8	187	152	35	12	9	3
	weiblich	1 365	934	431	77	64	13	99	82	17	1 107	751	356	82	37	45
Insgesamt	insgesamt	210 891	191 655	19 236	135 931	129 878	6 053	57 660	46 643	11 017	4 938	4 133	805	12 362	11 001	1 361
	männlich	114 473	102 746	11 727	73 987	68 800	5 187	33 427	27 586	5 841	1 011	847	164	6 048	5 513	535
	weiblich	96 418	88 909	7 509	61 944	61 078	866	24 233	19 057	5 176	3 927	3 286	641	6 314	5 488	826

3 Wanderungen über die niedersächsische Landesgrenze 2011

3.3 Wanderungen nach Herkunfts- bzw. Zielgebieten

3.3.1 Personen insgesamt

Herkunfts- bzw. Zielgebiet	Wanderungen über die Landesgrenze								
	Zuzüge nach Niedersachsen			Fortzüge aus Niedersachsen			Saldo		
	insgesamt	männlich	weiblich	insgesamt	männlich	weiblich	insgesamt	männlich	weiblich
	1	2	3	4	5	6	7	8	9
Deutschland	119 384	60 070	59 314	123 818	61 681	62 137	- 4 434	- 1 611	- 2 823
Baden-Württemberg	7 265	3 684	3 581	8 514	4 352	4 162	- 1 249	- 668	- 581
Bayern	7 271	3 797	3 474	9 125	4 773	4 352	- 1 854	- 976	- 878
Berlin	5 301	2 654	2 647	7 030	3 411	3 619	- 1 729	- 757	- 972
Brandenburg	2 940	1 537	1 403	2 527	1 307	1 220	413	230	183
Bremen	12 932	6 491	6 441	13 127	6 558	6 569	- 195	- 67	- 128
Hamburg	12 691	6 309	6 382	13 401	6 529	6 872	- 710	- 220	- 490
Hessen	8 426	4 212	4 214	8 861	4 485	4 376	- 435	- 273	- 162
Mecklenburg-Vorpommern	3 641	1 971	1 670	3 112	1 599	1 513	529	372	157
Nordrhein-Westfalen	32 428	16 095	16 333	33 293	16 212	17 081	- 865	- 117	- 748
Rheinland-Pfalz	3 020	1 505	1 515	3 143	1 587	1 556	- 123	- 82	- 41
Saarland	539	276	263	552	283	269	- 13	- 7	- 6
Sachsen	3 352	1 738	1 614	3 443	1 763	1 680	- 91	- 25	- 66
Sachsen-Anhalt	7 343	3 718	3 625	5 873	3 004	2 869	1 470	714	756
Schleswig-Holstein	9 171	4 497	4 674	9 373	4 565	4 808	- 202	- 68	- 134
Thüringen	3 064	1 586	1 478	2 444	1 253	1 191	620	333	287
Ausland	88 582	51 513	37 069	65 222	38 487	26 735	23 360	13 026	10 334
Europa	71 848	42 281	29 567	53 877	31 742	22 135	17 971	10 539	7 432
EU-Staaten	63 124	37 723	25 401	46 815	27 679	19 136	16 309	10 044	6 265
Belgien	313	194	119	236	132	104	77	62	15
Bulgarien	3 820	2 461	1 359	2 627	1 823	804	1 193	638	555
Dänemark	197	113	84	211	115	96	- 14	- 2	- 12
Estland	115	62	53	87	49	38	28	13	15
Finnland	149	64	85	109	42	67	40	22	18
Frankreich	1 095	599	496	990	494	496	105	105	0
Griechenland	1 421	855	566	582	374	208	839	481	358
Irland	151	73	78	121	55	66	30	18	12
Italien	1 636	1 019	617	1 460	968	492	176	51	125
Lettland	1 406	925	481	725	554	171	681	371	310
Litauen	1 359	846	513	688	483	205	671	363	308
Luxemburg	30	13	17	64	40	24	- 34	- 27	- 7
Malta	6	5	1	9	5	4	- 3	0	- 3
Niederlande	2 074	1 147	927	1 579	850	729	495	297	198
Österreich	751	410	341	896	481	415	- 145	- 71	- 74
Polen	28 900	17 929	10 971	21 030	12 874	8 156	7 870	5 055	2 815
Portugal	566	362	204	403	261	142	163	101	62
Rumänien	11 492	5 772	5 720	8 799	4 165	4 634	2 693	1 607	1 086
Schweden	286	152	134	342	194	148	- 56	- 42	- 14
Slowakei	592	327	265	373	203	170	219	124	95
Slowenien	144	102	42	95	71	24	49	31	18
Spanien	1 772	948	824	1 320	682	638	452	266	186
Tschechische Republik	353	186	167	229	107	122	124	79	45
Ungarn	3 229	2 463	766	2 534	1 975	559	695	488	207
Vereinigtes Königreich	1 219	677	542	1 276	665	611	- 57	12	- 69
Zypern	48	19	29	30	17	13	18	2	16
EFTA-Staaten	943	544	399	1 626	839	787	- 683	- 295	- 388
Übriges Europa	7 781	4 014	3 767	5 436	3 224	2 212	2 345	790	1 555
Afrika	2 097	1 319	778	1 259	820	439	838	499	339
Amerika	4 583	2 384	2 199	4 034	2 139	1 895	549	245	304
Asien	9 518	5 261	4 257	5 517	3 538	1 979	4 001	1 723	2 278
Australien und Ozeanien	536	268	268	535	248	287	1	20	- 19
Unbek. Ausland, ohne Angabe, sonstige	2 925	2 890	35	2 615	2 578	37	310	312	- 2
Insgesamt	210 891	114 473	96 418	191 655	102 746	88 909	19 236	11 727	7 509

3 Wanderungen über die niedersächsische Landesgrenze 2011

3.3 Wanderungen nach Herkunfts- bzw. Zielgebieten

3.3.2 Deutsche

Herkunfts- bzw. Zielgebiet	Wanderungen über die Landesgrenze								
	Zuzüge nach Niedersachsen			Fortzüge aus Niedersachsen			Saldo		
	insgesamt	männlich	weiblich	insgesamt	männlich	weiblich	insgesamt	männlich	weiblich
	1	2	3	4	5	6	7	8	9
Deutschland	107 399	53 314	54 085	110 055	54 224	55 831	- 2 656	- 910	- 1 746
Baden-Württemberg	6 241	3 112	3 129	7 148	3 588	3 560	- 907	- 476	- 431
Bayern	6 235	3 147	3 088	7 752	4 006	3 746	- 1 517	- 859	- 658
Berlin	4 710	2 330	2 380	6 232	2 998	3 234	- 1 522	- 668	- 854
Brandenburg	2 739	1 421	1 318	2 385	1 225	1 160	354	196	158
Bremen	11 825	5 879	5 946	11 881	5 900	5 981	- 56	- 21	- 35
Hamburg	11 525	5 679	5 846	12 140	5 886	6 254	- 615	- 207	- 408
Hessen	7 470	3 653	3 817	7 638	3 808	3 830	- 168	- 155	- 13
Mecklenburg-Vorpommern	3 410	1 842	1 568	2 946	1 499	1 447	464	343	121
Nordrhein-Westfalen	28 806	14 065	14 741	28 871	13 827	15 044	- 65	238	- 303
Rheinland-Pfalz	2 695	1 333	1 362	2 742	1 370	1 372	- 47	- 37	- 10
Saarland	453	229	224	447	221	226	6	8	- 2
Sachsen	3 015	1 522	1 493	3 195	1 618	1 577	- 180	- 96	- 84
Sachsen-Anhalt	6 847	3 441	3 406	5 588	2 838	2 750	1 259	603	656
Schleswig-Holstein	8 603	4 216	4 387	8 808	4 284	4 524	- 205	- 68	- 137
Thüringen	2 825	1 445	1 380	2 282	1 156	1 126	543	289	254
Ausland	10 102	5 389	4 713	9 941	5 235	4 706	161	154	7
Europa	6 342	3 390	2 952	6 393	3 305	3 088	- 51	85	- 136
EU-Staaten	3 940	2 179	1 761	4 257	2 229	2 028	- 317	- 50	- 267
Belgien	102	57	45	109	55	54	- 7	2	- 9
Bulgarien	29	17	12	26	18	8	3	- 1	4
Dänemark	86	50	36	109	59	50	- 23	- 9	- 14
Estland	6	3	3	4	2	2	2	1	1
Finnland	17	8	9	16	7	9	1	1	-
Frankreich	442	257	185	418	195	223	24	62	- 38
Griechenland	125	65	60	57	32	25	68	33	35
Irland	66	28	38	56	27	29	10	1	9
Italien	162	90	72	188	83	105	- 26	7	- 33
Lettland	16	5	11	6	5	1	10	-	10
Litauen	23	12	11	13	9	4	10	3	7
Luxemburg	12	6	6	41	27	14	- 29	- 21	- 8
Malta	4	4	-	-	3	2	- 1	1	- 2
Niederlande	308	151	157	328	142	186	- 20	9	- 29
Österreich	352	203	149	601	318	283	- 249	- 115	- 134
Polen	699	445	254	534	353	181	165	92	73
Portugal	65	33	32	69	42	27	- 4	- 9	5
Rumänien	62	32	30	44	27	17	18	5	13
Schweden	107	50	57	192	103	89	- 85	- 53	- 32
Slowakei	18	13	5	19	13	6	- 1	-	- 1
Slowenien	3	2	1	2	1	1	1	1	-
Spanien	620	337	283	591	309	282	29	28	1
Tschechische Republik	21	14	7	17	8	9	4	6	- 2
Ungarn	34	22	12	41	24	17	- 7	- 2	- 5
Vereinigtes Königreich	536	264	272	750	355	395	- 214	- 91	- 123
Zypern	25	11	14	21	12	9	4	- 1	5
EFTA-Staaten	678	396	282	1 359	705	654	- 681	- 309	- 372
Übriges Europa	1 724	815	909	777	371	406	947	444	503
Afrika	397	219	178	366	200	166	31	19	12
Amerika	1 467	790	677	1 669	880	789	- 202	- 90	- 112
Asien	1 547	834	713	1 112	670	442	435	164	271
Australien und Ozeanien	349	156	193	401	180	221	- 52	- 24	- 28
Unbek. Ausland, ohne Angabe, sonstige	67	52	15	24	15	9	43	37	6
Insgesamt	117 568	58 755	58 813	120 020	59 474	60 546	- 2 452	- 719	- 1 733

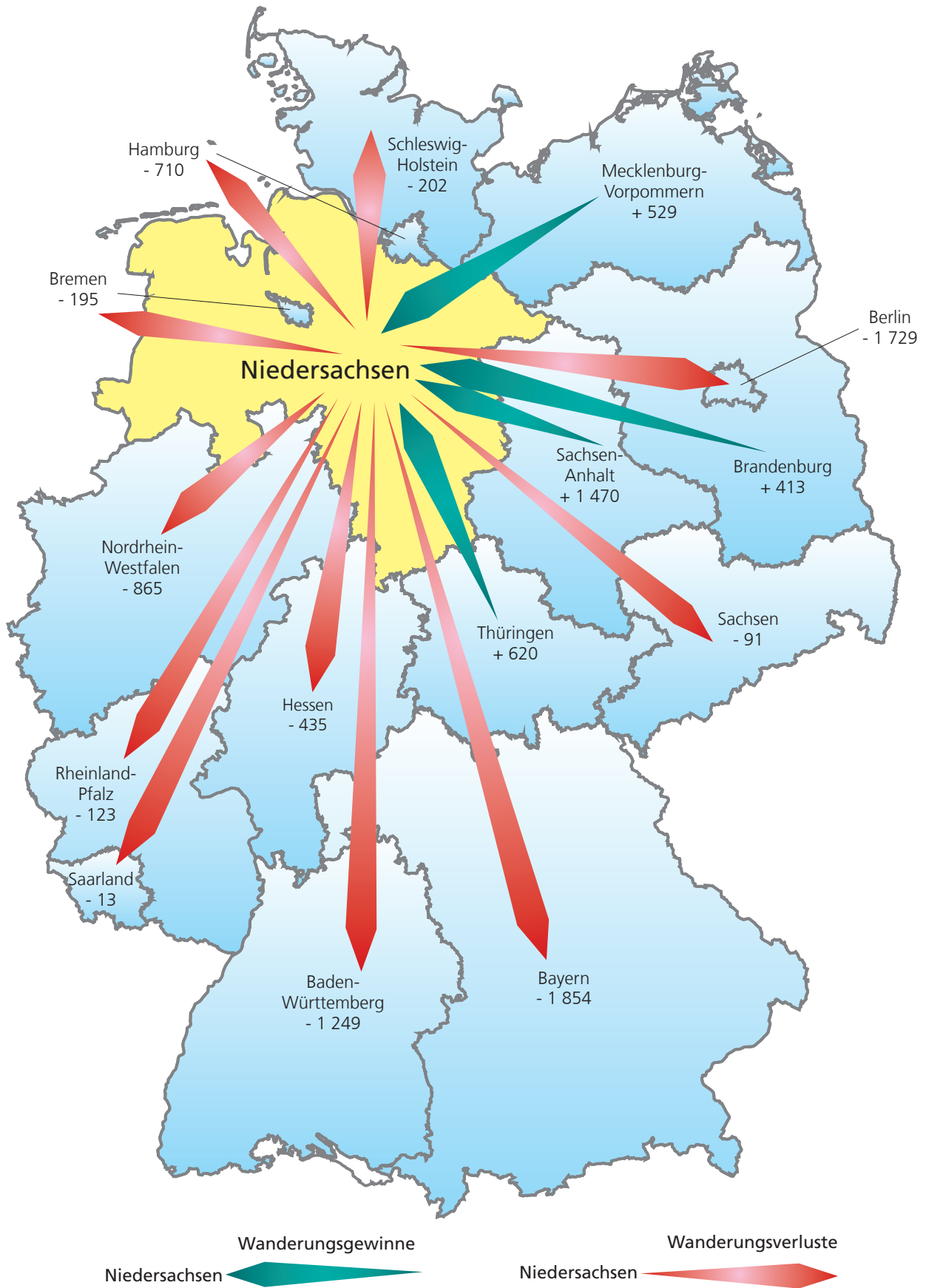
3 Wanderungen über die niedersächsische Landesgrenze 2011

3.3 Wanderungen nach Herkunfts- bzw. Zielgebieten

3.3.3 Ausländer

Herkunfts- bzw. Zielgebiet	Wanderungen über die Landesgrenze								
	Zuzüge nach Niedersachsen			Fortzüge aus Niedersachsen			Saldo		
	insgesamt	männlich	weiblich	insgesamt	männlich	weiblich	insgesamt	männlich	weiblich
	1	2	3	4	5	6	7	8	9
Deutschland	11 985	6 756	5 229	13 763	7 457	6 306	- 1 778	- 701	- 1 077
Baden-Württemberg	1 024	572	452	1 366	764	602	- 342	- 192	- 150
Bayern	1 036	650	386	1 373	767	606	- 337	- 117	- 220
Berlin	591	324	267	798	413	385	- 207	- 89	- 118
Brandenburg	201	116	85	142	82	60	59	34	25
Bremen	1 107	612	495	1 246	658	588	- 139	- 46	- 93
Hamburg	1 166	630	536	1 261	643	618	- 95	- 13	- 82
Hessen	956	559	397	1 223	677	546	- 267	- 118	- 149
Mecklenburg-Vorpommern	231	129	102	166	100	66	65	29	36
Nordrhein-Westfalen	3 622	2 030	1 592	4 422	2 385	2 037	- 800	- 355	- 445
Rheinland-Pfalz	325	172	153	401	217	184	- 76	- 45	- 31
Saarland	86	47	39	105	62	43	- 19	- 15	- 4
Sachsen	337	216	121	248	145	103	89	71	18
Sachsen-Anhalt	496	277	219	285	166	119	211	111	100
Schleswig-Holstein	568	281	287	565	281	284	3	-	3
Thüringen	239	141	98	162	97	65	77	44	33
Ausland	78 480	46 124	32 356	55 281	33 252	22 029	23 199	12 872	10 327
Europa	65 506	38 891	26 615	47 484	28 437	19 047	18 022	10 454	7 568
EU-Staaten	59 184	35 544	23 640	42 558	25 450	17 108	16 626	10 094	6 532
Belgien	211	137	74	127	77	50	84	60	24
Bulgarien	3 791	2 444	1 347	2 601	1 805	796	1 190	639	551
Dänemark	111	63	48	102	56	46	9	7	2
Estland	109	59	50	83	47	36	26	12	14
Finnland	132	56	76	93	35	58	39	21	18
Frankreich	653	342	311	572	299	273	81	43	38
Griechenland	1 296	790	506	525	342	183	771	448	323
Irland	85	45	40	65	28	37	20	17	3
Italien	1 474	929	545	1 272	885	387	202	44	158
Lettland	1 390	920	470	719	549	170	671	371	300
Litauen	1 336	834	502	675	474	201	661	360	301
Luxemburg	18	7	11	23	13	10	- 5	- 6	1
Malta	2	1	1	4	2	2	- 2	- 1	- 1
Niederlande	1 766	996	770	1 251	708	543	515	288	227
Österreich	399	207	192	295	163	132	104	44	60
Polen	28 201	17 484	10 717	20 496	12 521	7 975	7 705	4 963	2 742
Portugal	501	329	172	334	219	115	167	110	57
Rumänien	11 430	5 740	5 690	8 755	4 138	4 617	2 675	1 602	1 073
Schweden	179	102	77	150	91	59	29	11	18
Slowakei	574	314	260	354	190	164	220	124	96
Slowenien	141	100	41	93	70	23	48	30	18
Spanien	1 152	611	541	729	373	356	423	238	185
Tschechische Republik	332	172	160	212	99	113	120	73	47
Ungarn	3 195	2 441	754	2 493	1 951	542	702	490	212
Vereinigtes Königreich	683	413	270	526	310	216	157	103	54
Zypern	23	8	15	9	5	4	14	3	11
EFTA-Staaten	265	148	117	267	134	133	- 2	14	- 16
Übriges Europa	6 057	3 199	2 858	4 659	2 853	1 806	1 398	346	1 052
Afrika	1 700	1 100	600	893	620	273	807	480	327
Amerika	3 116	1 594	1 522	2 365	1 259	1 106	751	335	416
Asien	7 971	4 427	3 544	4 405	2 868	1 537	3 566	1 559	2 007
Australien und Ozeanien	187	112	75	134	68	66	53	44	9
Unbek. Ausland, ohne Angabe, sonstige	2 858	2 838	20	2 591	2 563	28	267	275	- 8
Insgesamt	93 323	55 718	37 605	71 635	43 272	28 363	21 688	12 446	9 242

3.3.1.1 Wanderungsgewinne / -verluste Niedersachsens 2011 gegenüber den Bundesländern - in Personen -



3 Wanderungen über die niedersächsische Landesgrenze 2011

3.4 Wanderungen nach ausgewählten Herkunfts- und Zielgebieten - kreisfreie Städte und Landkreise -

3.4.1 Personen insgesamt

Schl.-Nr.	Kreisfreie Stadt Landkreis/Region Statistische Region Land	Wanderungen insgesamt		Davon Wanderungen					
				Bundesgebiet		davon			
		Zuzüge	Fortzüge	Zuzüge	Fortzüge	Schleswig-Holstein		Hamburg	
1	2	3	4	5	6	7	8		
101	Braunschweig, Stadt	9 270	6 171	4 606	4 110	333	247	293	348
102	Salzgitter, Stadt	1 459	1 459	825	934	43	51	16	46
103	Wolfsburg, Stadt	3 586	2 486	2 103	1 391	85	76	72	83
151	Gifhorn	2 541	2 377	1 785	1 827	114	144	107	135
152	Göttingen	12 743	11 277	6 122	8 727	330	380	258	414
153	Goslar	3 220	2 993	2 321	2 317	197	147	91	121
154	Helmstedt	1 440	1 323	1 143	1 065	52	54	24	30
155	Northeim	1 915	2 353	1 461	1 939	80	108	47	86
156	Osterode am Harz	1 209	1 340	980	1 102	47	72	25	48
157	Peine	1 468	1 427	925	1 005	63	58	40	67
158	Wolfenbüttel	1 593	1 502	1 088	1 166	72	83	49	59
1	Braunschweig	40 444	34 708	23 359	25 583	1 416	1 420	1 022	1 437
241	Region Hannover	26 231	23 483	14 919	15 274	1 009	1 047	932	1 354
241001	dar.: Hannover, Landeshptst.	17 148	14 569	9 655	9 252	623	583	654	921
251	Diepholz	8 034	7 356	3 701	3 699	148	172	92	192
252	HamelN-Pyrmont	2 580	2 898	1 936	2 210	125	126	73	110
254	Hildesheim	4 765	4 980	2 911	3 533	235	271	129	231
255	HolzmindeN	1 497	1 639	1 191	1 443	43	78	40	39
256	Nienburg (Weser)	4 050	3 336	1 329	1 543	70	86	60	74
257	Schaumburg	3 137	3 200	2 356	2 595	133	113	41	118
2	Hannover	50 294	46 892	28 343	30 297	1 763	1 893	1 367	2 118
351	Celle	2 730	2 829	1 839	2 116	187	244	132	215
352	Cuxhaven	5 274	5 166	4 217	4 290	317	345	247	370
353	Harburg	9 535	7 719	7 572	6 188	1 070	1 051	4 598	3 279
354	Lüchow-Dannenberg	1 624	1 401	1 059	942	91	125	170	142
355	Lüneburg	5 594	4 813	4 410	3 820	948	774	1 224	1 009
356	Osterholz	3 278	3 048	2 860	2 756	95	90	58	98
357	Rotenburg (Wümme)	3 171	3 472	2 339	2 805	289	363	388	441
358	Heidekreis	2 650	2 739	1 777	2 054	256	271	298	354
359	Stade	7 813	6 973	3 546	3 405	535	539	1 388	1 270
360	Uelzen	1 803	1 690	1 373	1 338	217	219	237	263
361	Verden	3 154	3 012	2 474	2 396	123	131	115	126
3	Lüneburg	46 626	42 862	33 466	32 110	4 128	4 152	8 855	7 567
401	Delmenhorst, Stadt	1 989	1 658	1 396	1 265	76	61	47	78
402	Emden, Stadt	1 022	1 006	688	760	63	86	46	88
403	Oldenburg (Oldb), Stadt	3 909	3 861	2 796	3 047	222	212	256	375
404	Osnabrück, Stadt	6 145	5 833	4 448	4 446	163	157	130	206
405	Wilhelmshaven, Stadt	2 979	2 770	2 060	1 969	202	173	108	155
451	Ammerland	2 380	1 948	1 160	1 133	92	89	84	111
452	Aurich	3 697	3 162	2 570	2 300	147	137	75	139
453	Cloppenburg	8 777	7 859	1 405	1 685	78	77	48	116
454	Emsland	9 752	8 915	3 740	4 365	117	154	129	216
455	Friesland	1 762	1 570	1 169	1 144	98	121	65	83
456	Grafschaft Bentheim	2 965	2 852	1 395	1 842	38	51	24	72
457	Leer	3 210	2 653	1 820	1 733	137	136	109	128
458	Oldenburg	5 895	5 304	1 557	1 502	82	99	85	129
459	Osnabrück	8 133	7 785	4 580	5 090	154	140	108	159
460	Vechta	7 849	7 078	1 388	1 558	62	82	56	100
461	Wesermarsch	1 865	1 913	1 189	1 240	89	85	48	89
462	Wittmund	1 198	1 026	855	749	44	48	29	35
4	Weser-Ems	73 527	67 193	34 216	35 828	1 864	1 908	1 447	2 279
	Niedersachsen	210 891	191 655	119 384	123 818	9 171	9 373	12 691	13 401

von und nach										Schl.-Nr.
von und nach										
Bremen		Nordrhein-Westfalen		Hessen		Rheinland-Pfalz		Baden-Württemberg		
Zuzüge	Fortzüge	Zuzüge	Fortzüge	Zuzüge	Fortzüge	Zuzüge	Fortzüge	Zuzüge	Fortzüge	
9	10	11	12	13	14	15	16	17	18	
117	129	894	738	357	299	110	108	424	398	101
14	21	168	206	65	108	39	30	92	87	102
28	36	383	218	158	112	63	38	169	146	103
26	51	306	309	134	133	45	40	175	146	151
136	207	1 058	1 711	1 654	1 858	174	358	567	832	152
46	44	451	403	179	243	67	63	145	194	153
22	23	126	157	61	75	14	23	68	74	154
23	43	345	366	324	480	46	51	120	196	155
12	15	147	164	89	143	21	53	60	81	156
28	39	184	227	103	93	34	28	58	114	157
24	38	186	206	84	91	32	30	87	105	158
476	646	4 248	4 705	3 208	3 635	645	822	1 965	2 373	1
651	543	3 967	3 764	1 212	1 300	418	413	1 196	1 470	241
452	358	2 604	2 263	793	810	279	234	779	911	241 001
1 826	1 517	714	910	135	149	58	49	148	172	251
27	52	963	979	131	160	50	53	100	125	252
83	100	720	841	305	348	109	117	296	366	254
18	17	649	772	120	136	34	37	42	71	255
113	150	602	669	60	75	26	49	79	94	256
41	44	1 362	1 420	124	139	53	49	112	139	257
2 759	2 423	8 977	9 355	2 087	2 307	748	767	1 973	2 437	2
84	112	387	437	127	150	71	64	115	148	351
2 046	2 125	556	452	156	130	95	75	161	138	352
135	100	436	442	163	133	43	48	200	185	353
23	34	132	128	35	40	21	16	47	29	354
92	92	512	419	192	145	55	67	181	179	355
2 102	1 837	205	224	76	62	18	40	79	73	356
434	616	345	407	86	102	61	68	117	159	357
94	142	351	357	98	111	51	48	112	132	358
151	139	380	364	110	111	70	85	161	187	359
33	32	166	178	80	70	32	35	83	75	360
1 363	1 216	295	292	75	100	37	47	105	120	361
6 557	6 445	3 765	3 700	1 198	1 154	554	593	1 361	1 425	3
663	523	206	231	51	60	20	17	56	72	401
53	71	254	206	34	40	28	30	48	57	402
436	482	731	721	193	189	95	69	188	193	403
158	166	2 771	2 604	201	197	80	97	234	258	404
119	183	496	491	132	124	80	58	110	142	405
108	129	323	305	81	71	50	37	93	72	451
114	177	1 230	860	179	142	121	87	162	136	452
96	136	526	634	89	68	49	61	125	155	453
144	212	2 211	2 505	192	187	104	109	195	255	454
70	124	405	318	98	78	61	34	77	80	455
18	27	910	1 190	57	66	34	53	76	111	456
114	161	722	639	132	87	66	67	123	141	457
436	406	384	313	96	64	31	34	79	124	458
101	168	3 063	3 320	158	179	112	96	195	261	459
122	196	556	641	117	104	42	38	84	98	460
331	376	286	294	65	61	35	35	68	74	461
57	76	364	261	58	48	65	39	53	50	462
3 140	3 613	15 438	15 533	1 933	1 765	1 073	961	1 966	2 279	4
12 932	13 127	32 428	33 293	8 426	8 861	3 020	3 143	7 265	8 514	

Noch 3.4.1 Personen insgesamt

Schl.-Nr.	Kreisfreie Stadt Landkreis/Region Statistische Region Land	Davon Wanderungen							
		davon							
		Bayern		Saarland		Berlin		Brandenburg	
		Zuzüge	Fortzüge	Zuzüge	Fortzüge	Zuzüge	Fortzüge	Zuzüge	Fortzüge
		19	20	21	22	23	24	25	26
101	Braunschweig, Stadt	376	423	21	14	355	464	146	101
102	Salzgitter, Stadt	74	109	5	4	56	65	33	28
103	Wolfsburg, Stadt	187	119	10	6	163	105	101	45
151	Gifhorn	163	176	6	10	121	147	68	65
152	Göttingen	401	939	35	56	296	600	109	117
153	Goslar	163	225	10	10	133	142	60	57
154	Helmstedt	69	75	5	4	93	82	29	36
155	Northheim	81	190	1	7	59	89	34	33
156	Osterode am Harz	93	117	4	5	39	59	26	23
157	Peine	69	97	3	11	70	71	22	33
158	Wolfenbüttel	78	115	4	3	95	88	40	23
1	Braunschweig	1 754	2 585	104	130	1 480	1 912	668	561
241	Region Hannover	1 299	1 554	106	89	997	1 381	434	409
241001	dar.: Hannover, Landeshptst.	823	888	70	59	649	975	239	210
251	Diepholz	171	158	12	15	70	95	91	65
252	HamelN-Pyrmont	118	154	16	17	84	174	46	29
254	Hildesheim	264	360	18	10	180	262	78	98
255	HolzmindeN	58	71	8	3	36	62	26	21
256	Nienburg (Weser)	70	99	1	10	50	50	26	34
257	Schaumburg	123	171	10	13	76	113	50	47
2	Hannover	2 103	2 567	171	157	1 493	2 137	751	703
351	Celle	169	193	16	8	103	122	73	74
352	Cuxhaven	162	214	7	5	102	131	66	38
353	Harburg	187	251	10	9	140	143	73	87
354	Lüchow-Dannenberg	55	42	-	2	127	105	52	41
355	Lüneburg	217	252	10	12	181	212	120	98
356	Osterholz	56	112	9	6	45	87	15	21
357	Rotenburg (Wümme)	150	164	6	8	77	115	67	77
358	Heidekreis	102	123	4	4	74	106	61	77
359	Stade	165	196	13	4	92	126	97	58
360	Uelzen	74	83	8	7	81	65	46	42
361	Verden	83	100	8	10	69	82	32	32
3	Lüneburg	1 420	1 730	91	75	1 091	1 294	702	645
401	Delmenhorst, Stadt	66	62	3	7	52	40	35	26
402	Emden, Stadt	32	67	6	6	32	32	16	18
403	Oldenburg (Oldb), Stadt	209	223	15	12	149	261	54	55
404	Osnabrück, Stadt	211	246	30	18	148	238	42	35
405	Wilhelmshaven, Stadt	149	161	17	18	115	104	118	65
451	Ammerland	92	97	12	10	48	65	48	23
452	Aurich	128	153	16	17	89	115	65	69
453	Cloppenburg	100	130	8	11	34	83	54	44
454	Emsland	205	262	17	19	100	157	58	63
455	Friesland	99	86	7	13	41	56	37	28
456	Grafschaft Bentheim	88	94	3	9	43	55	20	18
457	Leer	96	108	5	9	81	80	51	44
458	Oldenburg	113	105	8	4	48	78	56	26
459	Osnabrück	180	235	13	19	113	172	84	61
460	Vechta	82	92	4	6	75	62	35	21
461	Wesermarsch	81	67	4	7	36	52	27	11
462	Wittmund	63	55	5	5	33	37	19	11
4	Weser-Ems	1 994	2 243	173	190	1 237	1 687	819	618
	Niedersachsen	7 271	9 125	539	552	5 301	7 030	2 940	2 527

von und nach										Schl.-Nr.
von und nach										
Mecklenburg-Vorpommern		Sachsen		Sachsen-Anhalt		Thüringen		übrige Gebiete		
Zuzüge	Fortzüge	Zuzüge	Fortzüge	Zuzüge	Fortzüge	Zuzüge	Fortzüge	Zuzüge	Fortzüge	
27	28	29	30	31	32	33	34	35	36	
126	82	216	176	694	483	144	100	4 664	2 061	101
19	13	28	31	135	115	38	20	634	525	102
45	28	122	59	447	299	70	21	1 483	1 095	103
82	52	74	67	316	328	48	24	756	550	151
60	119	186	329	220	238	638	569	6 621	2 550	152
38	40	89	98	543	435	109	95	899	676	153
18	25	44	30	501	355	17	22	297	258	154
19	16	56	91	114	91	112	92	454	414	155
22	19	31	39	111	82	253	182	229	238	156
31	10	46	33	131	107	43	17	543	422	157
27	18	46	65	240	213	24	29	505	336	158
487	422	938	1 018	3 452	2 746	1 496	1 171	17 085	9 125	1
415	300	597	481	1 250	858	436	311	11 312	8 209	241
255	138	388	275	759	455	288	172	7 493	5 317	241 001
87	70	48	55	54	58	47	22	4 333	3 657	251
29	38	55	82	82	82	37	29	644	688	252
84	55	131	167	181	237	98	70	1 854	1 447	254
14	22	27	38	53	41	23	35	306	196	255
41	34	34	41	70	48	27	30	2 721	1 793	256
38	40	50	68	110	95	33	26	781	605	257
708	559	942	932	1 800	1 419	701	523	21 951	16 595	2
72	87	83	89	164	128	56	45	891	713	351
112	109	77	61	64	60	49	37	1 057	876	352
271	279	90	73	105	65	51	43	1 963	1 531	353
103	70	24	18	168	135	11	15	565	459	354
398	336	94	75	139	112	47	38	1 184	993	355
39	42	30	31	22	21	11	12	418	292	356
117	114	73	67	98	61	31	43	832	667	357
79	104	48	71	109	116	40	38	873	685	358
159	134	95	76	91	82	39	34	4 267	3 568	359
86	74	32	40	180	139	18	16	430	352	360
54	49	39	23	59	48	17	20	680	616	361
1 490	1 398	685	624	1 199	967	370	341	13 160	10 752	3
50	26	39	33	25	15	7	14	593	393	401
23	12	24	17	22	21	7	9	334	246	402
69	62	64	89	61	62	54	42	1 113	814	403
57	43	85	83	79	54	59	44	1 697	1 387	404
157	96	91	52	118	95	48	52	919	801	405
59	60	34	37	29	15	7	12	1 220	815	451
62	63	64	104	66	62	52	39	1 127	862	452
77	39	40	53	70	45	11	33	7 372	6 174	453
73	63	74	71	65	58	56	34	6 012	4 550	454
45	34	24	35	30	48	12	6	593	426	455
28	17	19	39	22	25	15	15	1 570	1 010	456
63	37	46	42	50	31	25	23	1 390	920	457
48	36	19	25	42	48	30	11	4 338	3 802	458
56	69	75	82	117	91	51	38	3 553	2 695	459
47	37	38	38	40	27	28	16	6 461	5 520	460
26	27	27	35	44	18	22	9	676	673	461
16	12	24	34	12	26	13	12	343	277	462
956	733	787	869	892	741	497	409	39 311	31 365	4
3 641	3 112	3 352	3 443	7 343	5 873	3 064	2 444	91 507	67 837	

3 Wanderungen über die niedersächsische Landesgrenze 2011

3.4 Wanderungen nach ausgewählten Herkunfts- und Zielgebieten - kreisfreie Städte und Landkreise -

3.4.2 Deutsche

Schl.-Nr.	Kreisfreie Stadt Landkreis/Region Statistische Region Land	Wanderungen insgesamt		Bundesgebiet		Davon Wanderungen davon			
						Schleswig-Holstein		Hamburg	
		Zuzüge	Fortzüge	Zuzüge	Fortzüge	Zuzüge	Fortzüge	Zuzüge	Fortzüge
		1	2	3	4	5	6	7	8
101	Braunschweig, Stadt	4 422	4 015	4 103	3 632	318	235	271	311
102	Salzgitter, Stadt	798	937	702	801	38	46	14	35
103	Wolfsburg, Stadt	1 920	1 331	1 754	1 203	77	66	57	73
151	Gifhorn	1 782	1 904	1 622	1 703	110	141	97	127
152	Göttingen	7 781	7 710	5 608	7 063	313	335	240	374
153	Goslar	2 224	2 121	2 076	1 978	183	141	78	103
154	Helmstedt	1 132	1 067	1 083	998	50	51	20	29
155	Northeim	1 456	1 900	1 365	1 763	77	103	45	79
156	Osterode am Harz	981	1 114	919	1 019	47	71	25	45
157	Peine	902	1 007	826	901	55	55	36	61
158	Wolfenbüttel	1 103	1 159	1 004	1 067	71	77	44	56
1	Braunschweig	24 501	24 265	21 062	22 128	1 339	1 321	927	1 293
241	Region Hannover	14 068	15 006	12 597	13 100	917	947	774	1 175
241001	dar.: Hannover, Landeshtptst.	8 842	8 774	7 990	7 680	562	519	528	785
251	Diepholz	3 596	3 507	3 394	3 271	134	165	78	184
252	Hameln-Pyrmont	1 889	2 161	1 763	1 932	117	117	63	96
254	Hildesheim	2 895	3 485	2 627	3 160	216	260	108	210
255	Holz Minden	1 176	1 387	1 102	1 320	40	70	38	37
256	Nienburg (Weser)	1 304	1 534	1 229	1 408	67	82	58	72
257	Schaumburg	2 272	2 511	2 133	2 339	124	107	32	105
2	Hannover	27 200	29 591	24 845	26 530	1 615	1 748	1 151	1 879
351	Celle	1 955	2 221	1 715	1 964	183	239	126	199
352	Cuxhaven	4 146	4 146	3 989	3 957	306	322	238	338
353	Harburg	7 258	6 075	6 943	5 662	1 005	997	4 219	2 996
354	Lüchow-Dannenberg	1 043	892	976	845	88	115	164	133
355	Lüneburg	4 438	3 874	4 195	3 601	923	748	1 159	935
356	Osterholz	2 784	2 703	2 683	2 588	86	88	51	88
357	Rotenburg (Wümme)	2 352	2 812	2 185	2 615	276	347	364	408
358	Heidekreis	1 787	2 053	1 649	1 869	247	256	277	310
359	Stade	3 516	3 338	3 170	3 039	494	498	1 221	1 118
360	Uelzen	1 387	1 340	1 285	1 237	208	211	223	235
361	Verden	2 387	2 346	2 272	2 158	113	124	111	121
3	Lüneburg	33 053	31 799	31 062	29 535	3 929	3 945	8 153	6 881
401	Delmenhorst, Stadt	1 258	1 175	1 160	1 090	71	56	39	68
402	Emden, Stadt	657	695	622	648	54	75	40	77
403	Oldenburg (Oldb), Stadt	2 670	2 968	2 463	2 739	203	195	224	344
404	Osnabrück, Stadt	4 091	4 141	3 891	3 897	147	151	117	181
405	Wilhelmshaven, Stadt	2 027	1 853	1 910	1 754	195	167	94	144
451	Ammerland	1 207	1 169	1 096	1 064	90	88	83	107
452	Aurich	2 566	2 279	2 414	2 116	134	126	69	127
453	Cloppenburg	1 254	1 498	1 115	1 393	63	70	45	106
454	Emsland	3 508	4 220	3 245	3 896	103	143	101	199
455	Friesland	1 256	1 198	1 117	1 073	98	119	61	79
456	Grafschaft Bentheim	1 348	1 754	1 233	1 621	34	38	23	67
457	Leer	1 837	1 724	1 681	1 589	131	132	101	121
458	Oldenburg	1 441	1 490	1 338	1 337	79	95	79	120
459	Osnabrück	4 411	4 810	4 126	4 532	136	130	98	137
460	Vechta	1 245	1 455	1 135	1 338	55	80	50	97
461	Wesermarsch	1 163	1 153	1 066	1 055	84	84	41	79
462	Wittmund	875	783	818	720	43	45	29	34
4	Weser-Ems	32 814	34 365	30 430	31 862	1 720	1 794	1 294	2 087
	Niedersachsen	117 568	120 020	107 399	110 055	8 603	8 808	11 525	12 140

von und nach										Schl.-Nr.
von und nach										
Bremen		Nordrhein-Westfalen		Hessen		Rheinland-Pfalz		Baden-Württemberg		
Zuzüge	Fortzüge	Zuzüge	Fortzüge	Zuzüge	Fortzüge	Zuzüge	Fortzüge	Zuzüge	Fortzüge	
9	10	11	12	13	14	15	16	17	18	
108	117	755	636	316	258	100	95	353	332	101
10	18	123	168	56	93	37	25	71	69	102
25	32	302	179	124	88	49	32	124	105	103
22	43	263	264	117	123	44	38	150	131	151
121	171	954	1 237	1 550	1 602	160	266	480	610	152
44	42	387	309	149	184	60	57	110	142	153
18	18	117	135	53	71	11	23	64	71	154
22	38	329	317	309	445	42	43	106	161	155
11	15	135	135	81	132	18	50	59	72	156
23	34	149	204	79	83	31	26	55	97	157
22	33	157	178	78	82	31	29	78	93	158
426	561	3 671	3 762	2 912	3 161	583	684	1 650	1 883	1
565	458	3 280	3 102	1 016	1 092	340	351	953	1 195	241
382	293	2 141	1 806	654	656	221	186	596	713	241 001
1 697	1 369	661	723	123	133	52	47	138	157	251
27	48	891	870	118	143	44	47	88	104	252
77	87	666	748	258	289	96	100	261	327	254
17	16	612	704	111	124	32	29	31	56	255
100	138	565	609	51	64	25	43	69	78	256
39	41	1 250	1 285	100	116	45	45	91	111	257
2 522	2 157	7 925	8 041	1 777	1 961	634	662	1 631	2 028	2
74	107	349	380	121	135	69	56	108	140	351
1 941	1 984	519	403	147	124	89	72	152	125	352
118	90	379	391	148	119	35	46	175	156	353
11	16	118	106	33	31	17	15	42	22	354
90	89	476	371	180	130	51	62	167	170	355
1 985	1 727	194	209	69	54	16	37	69	70	356
411	570	317	362	79	96	54	63	107	153	357
87	129	307	322	86	91	49	41	106	122	358
132	126	338	300	94	103	63	72	140	165	359
28	31	154	168	76	63	28	31	74	65	360
1 256	1 089	268	257	65	88	35	41	88	99	361
6 133	5 958	3 419	3 269	1 098	1 034	506	536	1 228	1 287	3
520	455	176	188	41	48	19	15	49	61	401
44	52	238	186	29	31	24	23	45	46	402
393	427	620	651	169	155	89	64	164	171	403
137	139	2 431	2 314	173	157	72	78	213	218	404
108	161	452	422	117	100	75	53	96	116	405
105	121	301	283	76	60	47	33	81	67	451
104	167	1 180	799	169	128	116	85	144	121	452
79	119	403	526	70	54	45	55	98	118	453
126	190	1 966	2 253	163	163	81	97	160	213	454
69	117	392	301	97	74	55	33	71	73	455
18	26	812	1 058	45	54	30	50	71	91	456
105	146	683	583	117	75	59	62	114	127	457
404	370	279	256	84	53	29	33	67	113	458
98	157	2 788	2 949	129	154	103	84	170	219	459
107	159	460	562	89	79	30	31	74	80	460
277	325	258	217	62	49	34	27	64	70	461
50	74	352	251	53	48	64	37	51	46	462
2 744	3 205	13 791	13 799	1 683	1 482	972	860	1 732	1 950	4
11 825	11 881	28 806	28 871	7 470	7 638	2 695	2 742	6 241	7 148	

Noch 3.4.2 Deutsche

Schl.-Nr.	Kreisfreie Stadt Landkreis/Region Statistische Region Land	Davon Wanderungen							
		davon							
		Bayern		Saarland		Berlin		Brandenburg	
		Zuzüge	Fortzüge	Zuzüge	Fortzüge	Zuzüge	Fortzüge	Zuzüge	Fortzüge
		19	20	21	22	23	24	25	26
101	Braunschweig, Stadt	327	349	18	14	296	404	141	91
102	Salzgitter, Stadt	69	91	•	•	48	55	30	27
103	Wolfsburg, Stadt	131	96	9	•	134	92	98	42
151	Gifhorn	149	165	•	6	115	142	65	64
152	Göttingen	359	764	32	30	244	497	103	90
153	Goslar	148	182	6	9	117	115	58	51
154	Helmstedt	66	69	•	•	90	75	27	34
155	Northeim	76	169	•	•	52	86	28	32
156	Osterode am Harz	72	103	•	•	37	54	26	23
157	Peine	63	72	•	9	66	63	20	32
158	Wolfenbüttel	74	106	•	•	86	80	39	18
1	Braunschweig	1 534	2 166	87	93	1 285	1 663	635	504
241	Region Hannover	1 040	1 284	90	66	837	1 222	405	388
241001	dar.: Hannover, Landeshtptst.	640	702	59	41	528	852	221	192
251	Diepholz	160	135	9	11	62	91	66	62
252	Hameln-Pyrmont	107	143	12	10	79	103	45	29
254	Hildesheim	227	308	16	10	161	240	70	93
255	Holzminde	48	67	•	•	32	60	25	20
256	Nienburg (Weser)	61	90	•	8	45	48	26	30
257	Schaumburg	114	142	8	13	63	105	50	47
2	Hannover	1 757	2 169	142	121	1 279	1 869	687	669
351	Celle	150	179	14	•	99	117	72	71
352	Cuxhaven	150	186	•	•	91	109	65	36
353	Harburg	174	216	9	•	128	127	65	81
354	Lüchow-Dannenberg	51	36	0	•	124	100	44	38
355	Lüneburg	194	237	10	12	172	200	117	97
356	Osterholz	49	105	•	•	39	79	15	21
357	Rotenburg (Wümme)	123	146	•	•	74	105	66	76
358	Heidekreis	96	107	•	•	70	103	58	75
359	Stade	148	176	12	•	86	114	93	57
360	Uelzen	63	69	•	•	79	62	43	42
361	Verden	72	84	•	9	62	76	31	32
3	Lüneburg	1 270	1 541	84	69	1 024	1 192	669	626
401	Delmenhorst, Stadt	59	51	•	•	48	34	26	24
402	Emden, Stadt	31	53	•	•	24	29	15	18
403	Oldenburg (Oldb), Stadt	181	188	13	10	139	245	48	51
404	Osnabrück, Stadt	169	210	20	14	139	204	40	31
405	Wilhelmshaven, Stadt	135	140	13	12	110	95	115	65
451	Ammerland	86	88	10	10	47	62	48	23
452	Aurich	109	135	12	14	85	100	63	68
453	Cloppenburg	62	72	•	11	22	75	52	40
454	Emsland	158	223	14	16	90	150	51	57
455	Friesland	96	78	•	7	39	48	30	28
456	Grafschaft Bentheim	65	77	•	•	37	45	20	17
457	Leer	81	96	•	•	76	69	46	41
458	Oldenburg	100	84	•	•	42	71	45	23
459	Osnabrück	146	208	11	19	96	148	77	58
460	Vechta	63	65	•	•	66	56	27	20
461	Wesermarsch	75	58	•	•	33	41	26	11
462	Wittmund	58	50	•	•	29	36	19	11
4	Weser-Ems	1 674	1 876	140	164	1 122	1 508	748	586
	Niedersachsen	6 235	7 752	453	447	4 710	6 232	2 739	2 385

von und nach										Schl.-Nr.
von und nach										
Mecklenburg-Vorpommern		Sachsen		Sachsen-Anhalt		Thüringen		übrige Gebiete		
Zuzüge	Fortzüge	Zuzüge	Fortzüge	Zuzüge	Fortzüge	Zuzüge	Fortzüge	Zuzüge	Fortzüge	
27	28	29	30	31	32	33	34	35	36	
120	78	190	162	660	464	130	86	319	383	101
16	13	25	31	127	109	34	19	96	136	102
40	28	106	56	416	290	62	19	166	128	103
72	52	69	63	296	321	48	23	160	201	151
55	101	171	269	207	188	619	529	2 173	647	152
38	38	78	94	515	418	105	93	148	143	153
17	22	42	30	490	344	17	22	49	69	154
18	16	52	87	98	90	110	90	91	137	155
21	18	30	39	109	80	244	177	62	95	156
30	10	45	32	129	107	42	16	76	106	157
24	16	43	62	233	209	20	26	99	92	158
451	392	851	925	3 280	2 620	1 431	1 100	3 439	2 137	1
375	286	517	436	1 123	816	365	282	1 471	1 906	241
235	128	317	237	676	425	230	145	852	1 094	241 001
81	70	44	47	54	56	35	21	202	236	251
24	35	45	81	69	79	34	27	126	229	252
84	50	119	160	174	214	94	64	268	325	254
13	22	23	37	52	40	22	35	74	67	255
41	33	31	39	65	46	24	28	75	126	256
38	38	46	65	102	94	31	25	139	172	257
656	534	825	865	1 639	1 345	605	482	2 355	3 061	2
67	82	77	88	153	122	53	42	240	257	351
106	102	73	59	58	57	47	35	157	188	352
261	264	83	71	95	64	49	35	315	413	353
99	67	24	18	153	133	8	14	67	47	354
390	327	83	74	138	111	45	38	243	273	355
39	42	29	31	22	20	11	12	101	115	356
112	113	70	66	98	60	28	42	167	197	357
78	101	46	63	104	113	35	33	138	184	358
144	126	84	72	85	77	36	32	346	299	359
79	67	30	34	177	136	17	16	102	103	360
53	49	39	23	55	47	16	19	115	188	361
1 428	1 340	638	599	1 138	940	345	318	1 991	2 264	3
48	25	34	31	20	13	•	14	98	85	401
21	10	24	16	20	17	•	•	35	47	402
66	59	57	85	52	57	45	37	207	229	403
52	36	69	76	62	45	50	43	200	244	404
148	92	90	49	116	90	46	48	117	99	405
55	59	34	37	27	14	•	12	111	105	451
55	52	63	97	62	61	49	36	152	163	452
68	36	37	45	58	37	8	29	139	105	453
68	57	57	56	52	49	55	30	263	324	454
42	33	24	33	24	44	12	•	139	125	455
24	15	17	37	21	23	14	14	115	133	456
57	34	37	41	44	31	25	22	156	135	457
45	36	18	24	39	46	22	9	103	153	458
53	65	67	78	107	88	47	38	285	278	459
37	32	23	35	34	24	16	14	110	117	460
20	27	26	33	40	18	22	•	97	98	461
16	12	24	33	12	26	13	12	57	63	462
875	680	701	806	790	683	444	382	2 384	2 503	4
3 410	2 946	3 015	3 195	6 847	5 588	2 825	2 282	10 169	9 965	

4 Wanderungen über die Grenzen des Bundesgebietes 2011

4.1 Wanderungen nach Geschlecht und Staatsangehörigkeit

Land der Staatsangehörigkeit	Wanderungen über die Bundesgrenze								
	Zuzüge			Fortzüge			Saldo		
	insgesamt	männlich	weiblich	insgesamt	männlich	weiblich	insgesamt	männlich	weiblich
	1	2	3	4	5	6	7	8	9
Deutschland	10 169	5 441	4 728	9 965	5 250	4 715	204	191	13
Albanien	81	31	50	49	29	20	32	2	30
Bosnien und Herzegowina	251	172	79	239	201	38	12	- 29	41
Belgien	144	92	52	88	55	33	56	37	19
Bulgarien	3 901	2 521	1 380	2 649	1 843	806	1 252	678	574
Dänemark	96	54	42	98	54	44	- 2	-	- 2
Estland	107	59	48	91	53	38	16	6	10
Finnland	135	55	80	93	35	58	42	20	22
Frankreich	557	285	272	488	259	229	69	26	43
Kroatien	426	363	63	377	315	62	49	48	1
Slowenien	118	77	41	69	47	22	49	30	19
Griechenland	1 220	763	457	529	352	177	691	411	280
Irland	75	40	35	68	32	36	7	8	- 1
Italien	1 382	903	479	1 285	897	388	97	6	91
Kosovo	461	244	217	205	132	73	256	112	144
Serbien und Montenegro	84	50	34	224	142	82	- 140	- 92	- 48
Serbien	36	19	17	41	29	12	- 5	- 10	5
Serbien (ohne Kosovo)	969	526	443	918	529	389	51	- 3	54
Lettland	1 410	931	479	708	537	171	702	394	308
Montenegro	128	59	69	70	41	29	58	18	40
Litauen	1 365	861	504	717	505	212	648	356	292
Mazedonien	255	144	111	226	114	112	29	30	- 1
Moldau, Republik	62	27	35	34	19	15	28	8	20
Niederlande	1 756	997	759	1 224	712	512	532	285	247
Österreich	334	174	160	250	140	110	84	34	50
Polen	28 367	17 619	10 748	20 637	12 611	8 026	7 730	5 008	2 722
Portugal	520	341	179	333	215	118	187	126	61
Rumänien	11 524	5 798	5 726	8 809	4 180	4 629	2 715	1 618	1 097
Slowakei	592	321	271	370	194	176	222	127	95
Schweden	144	79	65	112	62	50	32	17	15
Schweiz	154	81	73	119	61	58	35	20	15
Russische Föderation	1 424	573	851	760	357	403	664	216	448
Spanien	955	495	460	661	334	327	294	161	133
Türkei	1 563	957	606	1 397	917	480	166	40	126
Tschechische Republik	294	150	144	201	88	113	93	62	31
Ungarn	3 191	2 429	762	2 487	1 948	539	704	481	223
Ukraine	675	337	338	390	239	151	285	98	187
Vereinigtes Königreich und Nordirland	606	373	233	511	315	196	95	58	37
Republik Weißrussland	126	33	93	58	29	29	68	4	64
Übrige europäische Staaten	85	41	44	71	36	35	14	5	9
Europa insgesamt	75 742	44 515	31 227	57 621	33 908	23 713	18 121	10 607	7 514
Algerien	118	91	27	71	66	5	47	25	22
Äthiopien	29	15	14	30	18	12	- 1	- 3	2
Cote d'Ivoire	160	129	31	42	36	6	118	93	25
Nigeria	126	75	51	66	51	15	60	24	36
Simbabwe	34	25	9	18	10	8	16	15	1
Ghana	121	62	59	41	24	17	80	38	42
Kenia	69	26	43	35	13	22	34	13	21
Libysch-Arabisches Dschamahirija	44	22	22	26	16	10	18	6	12
Marokko	110	64	46	53	34	19	57	30	27
Kamerun	138	80	58	60	43	17	78	37	41
Südafrika	80	40	40	63	33	30	17	7	10
Somalia	94	65	29	26	22	4	68	43	25
Sudan (einschl. Südsudan)	118	111	7	48	42	6	70	69	1
Tunesien	194	129	65	90	69	21	104	60	44
Ägypten	163	105	58	141	73	68	22	32	- 10
Übrige afrikanische Staaten	262	168	94	168	132	36	94	36	58
Afrika insgesamt	1 860	1 207	653	978	682	296	882	525	357

Noch 4.1 Wanderungen nach Geschlecht und Staatsangehörigkeit

Land der Staatsangehörigkeit	Wanderungen über die Bundesgrenze								
	Zuzüge			Fortzüge			Saldo		
	insgesamt	männlich	weiblich	insgesamt	männlich	weiblich	insgesamt	männlich	weiblich
	1	2	3	4	5	6	7	8	9
Argentinien	109	61	48	84	56	28	25	5	20
Brasilien	580	270	310	462	235	227	118	35	83
Chile	70	35	35	58	33	25	12	2	10
Dominikanische Republik	47	18	29	14	3	11	33	15	18
Ecuador	48	25	23	32	16	16	16	9	7
Kanada	197	112	85	133	72	61	64	40	24
Kolumbien	197	94	103	130	65	65	67	29	38
Kuba	37	15	22	24	10	14	13	5	8
Mexiko	414	204	210	316	148	168	98	56	42
Peru	60	24	36	41	17	24	19	7	12
Venezuela	42	20	22	23	9	14	19	11	8
Vereinigte Staaten	1 087	580	507	846	480	366	241	100	141
Übrige amerikanische Staaten	149	80	69	102	62	40	47	18	29
Amerika insgesamt	3 037	1 538	1 499	2 265	1 206	1 059	772	332	440
Armenien	63	30	33	46	26	20	17	4	13
Afghanistan	615	391	224	76	58	18	539	333	206
Aserbajdschan	82	46	36	50	37	13	32	9	23
Brunei Darussalam	43	42	1	130	123	7	- 87	- 81	- 6
Georgien	262	148	114	210	147	63	52	1	51
Sri Lanka	52	25	27	27	13	14	25	12	13
Vietnam	257	111	146	196	129	67	61	- 18	79
Indien	841	529	312	629	450	179	212	79	133
Indonesien	179	70	109	88	36	52	91	34	57
Irak	776	387	389	218	173	45	558	214	344
Iran, Islamische Republik	711	404	307	212	149	63	499	255	244
Israel	82	55	27	58	42	16	24	13	11
Japan	284	129	155	226	105	121	58	24	34
Kasachstan	173	77	96	74	34	40	99	43	56
Jordanien	66	44	22	33	21	12	33	23	10
Kirgisistan	63	21	42	39	22	17	24	- 1	25
Libanon	252	183	69	175	132	43	77	51	26
Oman	20	4	16	32	31	1	- 12	- 27	15
Nepal	47	33	14	41	25	16	6	8	- 2
Bangladesch	34	23	11	16	11	5	18	12	6
Pakistan	177	122	55	66	47	19	111	75	36
Philippinen	2 727	2 664	63	2 449	2 421	28	278	243	35
Taiwan	60	18	42	43	15	28	17	3	14
Korea, Republik	226	88	138	181	74	107	45	14	31
Saudi-Arabien	41	30	11	17	14	3	24	16	8
Syrien, Arabische Republik	701	414	287	95	65	30	606	349	257
Thailand	208	42	166	143	36	107	65	6	59
Usbekistan	55	29	26	38	27	11	17	2	15
China	1 210	623	587	935	514	421	275	109	166
Malaysia	38	26	12	51	33	18	- 13	- 7	- 6
Übrige asiatische Staaten	205	122	83	106	71	35	99	51	48
Asien insgesamt	10 550	6 930	3 620	6 700	5 081	1 619	3 850	1 849	2 001
Australien	118	72	46	69	34	35	49	38	11
Neuseeland	39	26	13	38	21	17	1	5	- 4
Übriges Ozeanien	5	2	3	2	-	2	3	2	1
Australien und Ozeanien	162	100	62	109	55	54	53	45	8
Staatenlos	38	24	14	34	28	6	4	- 4	8
Ungeklärt	116	88	28	128	103	25	- 12	- 15	3
Ohne Angabe	2	1	1	2	2	-	-	- 1	1
Insgesamt	91 507	54 403	37 104	67 837	41 065	26 772	23 670	13 338	10 332

4 Wanderungen über die Grenze des Bundesgebietes 2011

4.2 Wanderungen von Deutschen und Ausländern nach Herkunfts- und Zielländern

Herkunfts- bzw. Zielgebiet ¹⁾	Geschlecht	Zuzüge			Fortzüge			Wanderungssaldo		
		Wandernde insgesamt	davon		Wandernde insgesamt	davon		Wandernde insgesamt	davon	
			Deutsche	Ausländer und Staatenlose		Deutsche	Ausländer und Staatenlose		Deutsche	Ausländer und Staatenlose
1	2	3	4	5	6	7	8	9		
Albanien	insgesamt	64	7	57	41	4	37	23	3	20
	männlich	25	3	22	26	3	23	- 1	-	- 1
Bosnien und Herzegowina	insgesamt	237	7	230	224	7	217	13	-	13
	männlich	159	3	156	181	4	177	- 22	- 1	- 21
Belgien	insgesamt	313	102	211	236	109	127	77	- 7	84
	männlich	194	57	137	132	55	77	62	2	60
Bulgarien	insgesamt	3 820	29	3 791	2 627	26	2 601	1 193	3	1 190
	männlich	2 461	17	2 444	1 823	18	1 805	638	- 1	639
Dänemark	insgesamt	197	86	111	211	109	102	- 14	- 23	9
	männlich	113	50	63	115	59	56	- 2	- 9	7
Estland	insgesamt	115	6	109	87	4	83	28	2	26
	männlich	62	3	59	49	2	47	13	1	12
Finnland	insgesamt	149	17	132	109	16	93	40	1	39
	männlich	64	8	56	42	7	35	22	1	21
Frankreich	insgesamt	1 095	442	653	990	418	572	105	24	81
	männlich	599	257	342	494	195	299	105	62	43
Kroatien	insgesamt	431	14	417	384	13	371	47	1	46
	männlich	370	10	360	319	8	311	51	2	49
Slowenien	insgesamt	144	3	141	95	2	93	49	1	48
	männlich	102	2	100	71	1	70	31	1	30
Griechenland	insgesamt	1 421	125	1 296	582	57	525	839	68	771
	männlich	855	65	790	374	32	342	481	33	448
Irland	insgesamt	151	66	85	121	56	65	30	10	20
	männlich	73	28	45	55	27	28	18	1	17
Italien	insgesamt	1 636	162	1 474	1 460	188	1 272	176	- 26	202
	männlich	1 019	90	929	968	83	885	51	7	44
Kosovo	insgesamt	458	13	445	218	6	212	240	7	233
	männlich	239	7	232	142	2	140	97	5	92
Serbien (ohne Kosovo)	insgesamt	1 029	11	1 018	1 116	10	1 106	- 87	1	- 88
	männlich	557	6	551	657	6	651	- 100	-	- 100
Lettland	insgesamt	1 406	16	1 390	725	6	719	681	10	671
	männlich	925	5	920	554	5	549	371	-	371
Montenegro	insgesamt	128	-	128	64	2	62	64	- 2	66
	männlich	60	-	60	38	1	37	22	- 1	23
Litauen	insgesamt	1 359	23	1 336	688	13	675	671	10	661
	männlich	846	12	834	483	9	474	363	3	360
Luxemburg	insgesamt	30	12	18	64	41	23	- 34	- 29	- 5
	männlich	13	6	7	40	27	13	- 27	- 21	- 6
Mazedonien	insgesamt	241	4	237	229	1	228	12	3	9
	männlich	133	2	131	120	1	119	13	1	12
Moldau, Republik	insgesamt	77	11	66	44	8	36	33	3	30
	männlich	36	5	31	24	4	20	12	1	11
Niederlande	insgesamt	2 074	308	1 766	1 579	328	1 251	495	- 20	515
	männlich	1 147	151	996	850	142	708	297	9	288
Norwegen	insgesamt	167	129	38	213	166	47	- 46	- 37	- 9
	männlich	96	72	24	111	86	25	- 15	- 14	- 1
Österreich	insgesamt	751	352	399	896	601	295	- 145	- 249	104
	männlich	410	203	207	481	318	163	- 71	- 115	44
Polen	insgesamt	28 900	699	28 201	21 030	534	20 496	7 870	165	7 705
	männlich	17 929	445	17 484	12 874	353	12 521	5 055	92	4 963
Portugal	insgesamt	566	65	501	403	69	334	163	- 4	167
	männlich	362	33	329	261	42	219	101	- 9	110

1) Alle Länder mit 30 und mehr Zu- oder Fortzügen sind aufgeführt.

Noch 4.2 Wanderungen von Deutschen und Ausländern nach Herkunfts- und Zielländern

Herkunfts- bzw. Zielgebiet ¹⁾	Geschlecht	Zuzüge			Fortzüge			Wanderungssaldo		
		Wandernde insgesamt	davon		Wandernde insgesamt	davon		Wandernde insgesamt	davon	
			Deutsche	Ausländer und Staatenlose		Deutsche	Ausländer und Staatenlose		Deutsche	Ausländer und Staatenlose
		1	2	3	4	5	6	7	8	9
Rumänien	insgesamt	11 492	62	11 430	8 799	44	8 755	2 693	18	2 675
	männlich	5 772	32	5 740	4 165	27	4 138	1 607	5	1 602
Slowakei	insgesamt	592	18	574	373	19	354	219	- 1	220
	männlich	327	13	314	203	13	190	124	-	124
Schweden	insgesamt	286	107	179	342	192	150	- 56	- 85	29
	männlich	152	50	102	194	103	91	- 42	- 53	11
Schweiz	insgesamt	750	540	210	1 391	1 186	205	- 641	- 646	5
	männlich	435	322	113	719	618	101	- 284	- 296	12
Russische Föderation	insgesamt	2 605	1 290	1 315	1 015	324	691	1 590	966	624
	männlich	1 100	592	508	493	175	318	607	417	190
Spanien	insgesamt	1 772	620	1 152	1 320	591	729	452	29	423
	männlich	948	337	611	682	309	373	266	28	238
Türkei	insgesamt	1 768	230	1 538	1 727	346	1 381	41	- 116	157
	männlich	1 053	117	936	1 044	137	907	9	- 20	29
Tschechische Republik	insgesamt	353	21	332	229	17	212	124	4	120
	männlich	186	14	172	107	8	99	79	6	73
Ungarn	insgesamt	3 229	34	3 195	2 534	41	2 493	695	- 7	702
	männlich	2 463	22	2 441	1 975	24	1 951	488	- 2	490
Ukraine	insgesamt	597	114	483	293	37	256	304	77	227
	männlich	237	61	176	136	18	118	101	43	58
Vereinigtes Königreich und Nordirland	insgesamt	1 219	536	683	1 276	750	526	- 57	- 214	157
	männlich	677	264	413	665	355	310	12	- 91	103
Republik Weißrussland	insgesamt	139	19	120	63	9	54	76	10	66
	männlich	42	8	34	34	8	26	8	-	8
Zypern	insgesamt	48	25	23	30	21	9	18	4	14
	männlich	19	11	8	17	12	5	2	- 1	3
Übrige europäische Staaten	insgesamt	39	17	22	49	22	27	- 10	- 5	- 5
	männlich	21	7	14	24	8	16	- 3	- 1	- 2
Europa insgesamt	insgesamt	71 848	6 342	65 506	53 877	6 393	47 484	17 971	- 51	18 022
	männlich	42 281	3 390	38 891	31 742	3 305	28 437	10 539	85	10 454
Algerien	insgesamt	116	10	106	82	15	67	34	- 5	39
	männlich	87	6	81	72	8	64	15	- 2	17
Äthiopien	insgesamt	50	22	28	36	12	24	14	10	4
	männlich	28	13	15	23	9	14	5	4	1
Cote d'Ivoire	insgesamt	159	2	157	44	3	41	115	- 1	116
	männlich	127	1	126	35	2	33	92	- 1	93
Nigeria	insgesamt	109	22	87	78	15	63	31	7	24
	männlich	61	14	47	59	11	48	2	3	- 1
Simbabwe	insgesamt	38	4	34	16	3	13	22	1	21
	männlich	26	1	25	10	3	7	16	- 2	18
Ghana	insgesamt	102	8	94	48	14	34	54	- 6	60
	männlich	49	4	45	27	9	18	22	- 5	27
Kenia	insgesamt	87	20	67	62	27	35	25	- 7	32
	männlich	40	17	23	27	14	13	13	3	10
Libysch-Arabische Dschamahirija	insgesamt	61	13	48	26	1	25	35	12	23
	männlich	35	9	26	16	1	15	19	8	11
Marokko	insgesamt	102	17	85	65	18	47	37	- 1	38
	männlich	59	8	51	44	11	33	15	- 3	18
Kamerun	insgesamt	120	3	117	56	1	55	64	2	62
	männlich	72	2	70	40	1	39	32	1	31
Südafrika	insgesamt	196	109	87	153	87	66	43	22	21
	männlich	94	49	45	90	53	37	4	- 4	8

1) Alle Länder mit 30 und mehr Zu- oder Fortzügen sind aufgeführt.

Noch 4.2 Wanderungen von Deutschen und Ausländern nach Herkunfts- und Zielländern

Herkunfts- bzw. Zielgebiet ¹⁾	Geschlecht	Zuzüge			Fortzüge			Wanderungssaldo		
		Wandernde insgesamt	davon		Wandernde insgesamt	davon		Wandernde insgesamt	davon	
			Deutsche	Ausländer und Staatenlose		Deutsche	Ausländer und Staatenlose		Deutsche	Ausländer und Staatenlose
		1	2	3	4	5	6	7	8	9
Namibia	insgesamt	36	28	8	24	21	3	12	7	5
	männlich	25	19	6	14	13	1	11	6	5
Somalia	insgesamt	91	-	91	20	3	17	71	- 3	74
	männlich	63	-	63	17	2	15	46	- 2	48
Sudan (einschl. Südsudan)	insgesamt	100	3	97	34	1	33	66	2	64
	männlich	96	3	93	29	1	28	67	2	65
Sudan	insgesamt	47	3	44	12	2	10	35	1	34
	männlich	42	3	39	9	1	8	33	2	31
Tansania, Vereinigte Republik	insgesamt	34	14	20	26	13	13	8	1	7
	männlich	20	8	12	16	5	11	4	3	1
Tunesien	insgesamt	196	22	174	124	43	81	72	- 21	93
	männlich	127	10	117	82	19	63	45	- 9	54
Ägypten	insgesamt	198	33	165	167	29	138	31	4	27
	männlich	122	16	106	82	11	71	40	5	35
Übrige afrikanische Staaten	insgesamt	254	64	190	186	58	128	68	6	62
	männlich	146	36	110	128	26	102	18	10	8
Afrika insgesamt	insgesamt	2 096	397	1 699	1 259	366	893	837	31	806
	männlich	1 319	219	1 100	820	200	620	499	19	480
Argentinien	insgesamt	165	42	123	126	27	99	39	15	24
	männlich	91	23	68	79	15	64	12	8	4
Bolivien	insgesamt	40	20	20	40	18	22	-	2	- 2
	männlich	24	12	12	26	11	15	- 2	1	- 3
Brasilien	insgesamt	727	115	612	616	132	484	111	- 17	128
	männlich	375	76	299	342	90	252	33	- 14	47
Chile	insgesamt	119	50	69	98	41	57	21	9	12
	männlich	63	28	35	44	12	32	19	16	3
Dominikanische Republik	insgesamt	74	25	49	38	25	13	36	-	36
	männlich	35	15	20	24	20	4	11	- 5	16
Ecuador	insgesamt	51	9	42	43	9	34	8	-	8
	männlich	28	4	24	20	3	17	8	1	7
Kanada	insgesamt	448	256	192	496	344	152	- 48	- 88	40
	männlich	245	138	107	259	182	77	- 14	- 44	30
Kolumbien	insgesamt	206	25	181	134	18	116	72	7	65
	männlich	99	12	87	67	8	59	32	4	28
Kuba	insgesamt	33	2	31	23	5	18	10	- 3	13
	männlich	14	1	13	10	2	8	4	- 1	5
Mexiko	insgesamt	506	84	422	377	62	315	129	22	107
	männlich	260	49	211	189	39	150	71	10	61
Paraguay	insgesamt	77	46	31	66	42	24	11	4	7
	männlich	36	20	16	40	26	14	- 4	- 6	2
Peru	insgesamt	70	12	58	50	15	35	20	- 3	23
	männlich	33	9	24	26	11	15	7	- 2	9
Venezuela	insgesamt	54	15	39	39	17	22	15	- 2	17
	männlich	29	10	19	19	12	7	10	- 2	12
Vereinigte Staaten	insgesamt	1 860	713	1 147	1 785	868	917	75	- 155	230
	männlich	970	362	608	933	421	512	37	- 59	96
Übrige amerikanische Staaten	insgesamt	147	49	98	90	36	54	57	13	44
	männlich	80	30	50	55	24	31	25	6	19
Amerika insgesamt	insgesamt	4 577	1 463	3 114	4 021	1 659	2 362	556	- 196	752
	männlich	2 382	789	1 593	2 133	876	1 257	249	- 87	336

1) Alle Länder mit 30 und mehr Zu- oder Fortzügen sind aufgeführt.

Noch 4.2 Wanderungen von Deutschen und Ausländern nach Herkunfts- und Zielländern

Herkunfts- bzw. Zielgebiet ¹⁾	Geschlecht	Zuzüge			Fortzüge			Wanderungssaldo		
		Wandernde insgesamt	davon		Wandernde insgesamt	davon		Wandernde insgesamt	davon	
			Deutsche	Ausländer und Staatenlose		Deutsche	Ausländer und Staatenlose		Deutsche	Ausländer und Staatenlose
1	2	3	4	5	6	7	8	9		
Armenien	insgesamt	62	9	53	41	-	41	21	9	12
	männlich	29	4	25	26	-	26	3	4	- 1
Afghanistan	insgesamt	614	7	607	76	7	69	538	-	538
	männlich	388	3	385	59	6	53	329	- 3	332
Aserbaidschan	insgesamt	79	3	76	49	2	47	30	1	29
	männlich	45	2	43	37	1	36	8	1	7
Brunei Darussalam	insgesamt	42	-	42	134	4	130	- 92	- 4	- 88
	männlich	42	-	42	126	3	123	- 84	- 3	- 81
Georgien	insgesamt	261	7	254	205	4	201	56	3	53
	männlich	147	3	144	144	3	141	3	-	3
Sri Lanka	insgesamt	44	7	37	25	12	13	19	- 5	24
	männlich	19	5	14	17	8	9	2	- 3	5
Vietnam	insgesamt	255	16	239	201	14	187	54	2	52
	männlich	112	12	100	136	11	125	- 24	1	- 25
Indien	insgesamt	827	57	770	665	60	605	162	- 3	165
	männlich	502	28	474	466	37	429	36	- 9	45
Indonesien	insgesamt	197	20	177	103	22	81	94	- 2	96
	männlich	84	10	74	48	13	35	36	- 3	39
Irak	insgesamt	780	27	753	255	54	201	525	- 27	552
	männlich	397	19	378	200	36	164	197	- 17	214
Iran, Islamische Republik	insgesamt	717	28	689	230	32	198	487	- 4	491
	männlich	414	14	400	152	15	137	262	- 1	263
Israel	insgesamt	127	28	99	93	27	66	34	1	33
	männlich	74	10	64	59	13	46	15	- 3	18
Japan	insgesamt	342	57	285	241	34	207	101	23	78
	männlich	175	41	134	121	22	99	54	19	35
Kasachstan	insgesamt	703	539	164	144	78	66	559	461	98
	männlich	327	256	71	77	46	31	250	210	40
Jordanien	insgesamt	78	15	63	63	18	45	15	- 3	18
	männlich	48	7	41	38	10	28	10	- 3	13
Kirgisistan	insgesamt	117	53	64	40	6	34	77	47	30
	männlich	42	22	20	22	3	19	20	19	1
Libanon	insgesamt	373	121	252	331	165	166	42	- 44	86
	männlich	237	60	177	193	65	128	44	- 5	49
Oman	insgesamt	29	6	23	40	3	37	- 11	3	- 14
	männlich	6	1	5	35	1	34	- 29	-	- 29
Nepal	insgesamt	45	1	44	43	3	40	2	- 2	4
	männlich	30	-	30	27	3	24	3	- 3	6
Bangladesch	insgesamt	30	5	25	19	4	15	11	1	10
	männlich	20	4	16	12	1	11	8	3	5
Pakistan	insgesamt	159	11	148	60	15	45	99	- 4	103
	männlich	105	7	98	41	9	32	64	- 2	66
Philippinen	insgesamt	385	38	347	351	37	314	34	1	33
	männlich	315	24	291	317	25	292	- 2	- 1	- 1
Taiwan	insgesamt	62	6	56	44	6	38	18	-	18
	männlich	16	5	11	16	4	12	-	1	- 1
Korea, Republik	insgesamt	229	7	222	177	5	172	52	2	50
	männlich	89	4	85	71	2	69	18	2	16
Vereinigte Arab. Emirate	insgesamt	100	65	35	100	77	23	-	- 12	12
	männlich	62	40	22	58	46	12	4	- 6	10
Saudi-Arabien	insgesamt	66	20	46	44	22	22	22	- 2	24
	männlich	46	12	34	30	14	16	16	- 2	18
Singapur	insgesamt	55	35	20	66	44	22	- 11	- 9	- 2
	männlich	29	21	8	40	30	10	- 11	- 9	- 2
Syrien, Arabische Republik	insgesamt	706	21	685	96	11	85	610	10	600
	männlich	404	10	394	68	7	61	336	3	333
Thailand	insgesamt	296	95	201	245	104	141	51	- 9	60
	männlich	105	63	42	120	83	37	- 15	- 20	5

1) Alle Länder mit 30 und mehr Zu- oder Fortzügen sind aufgeführt.

Noch 4.2 Wanderungen von Deutschen und Ausländern nach Herkunfts- und Zielländern

Herkunfts- bzw. Zielgebiet ¹⁾	Geschlecht	Zuzüge			Fortzüge			Wanderungssaldo		
		Wandernde insgesamt	davon		Wandernde insgesamt	davon		Wandernde insgesamt	davon	
			Deutsche	Ausländer und Staatenlose		Deutsche	Ausländer und Staatenlose		Deutsche	Ausländer und Staatenlose
1	2	3	4	5	6	7	8	9		
Usbekistan	insgesamt	66	12	54	43	9	34	23	3	20
	männlich	36	7	29	31	5	26	5	2	3
China	insgesamt	1 362	164	1 198	1 113	182	931	249	- 18	267
	männlich	725	106	619	625	115	510	100	- 9	109
Malaysia	insgesamt	61	14	47	69	14	55	- 8	-	- 8
	männlich	38	6	32	46	10	36	- 8	- 4	- 4
Übrige asiatische Staaten	insgesamt	249	53	196	111	37	74	138	16	122
	männlich	153	28	125	80	23	57	73	5	68
Asien insgesamt	insgesamt	9 518	1 547	7 971	5 517	1 112	4 405	4 001	435	3 566
	männlich	5 261	834	4 427	3 538	670	2 868	1 723	164	1 559
Australien	insgesamt	399	259	140	368	287	81	31	- 28	59
	männlich	198	113	85	176	135	41	22	- 22	44
Neuseeland	insgesamt	120	74	46	149	101	48	- 29	- 27	- 2
	männlich	62	35	27	66	40	26	- 4	- 5	1
übriges Ozeanien	insgesamt	14	13	1	17	12	5	- 3	1	- 4
	männlich	7	7	-	5	4	1	2	3	- 1
Australien und Ozeanien	insgesamt	533	346	187	534	400	134	- 1	- 54	53
	männlich	267	155	112	247	179	68	20	- 24	44
Unbekanntes Ausland	insgesamt	72	13	59	95	15	80	- 23	- 2	- 21
	männlich	61	11	50	72	6	66	- 11	5	- 16
Ohne Angabe	insgesamt	2 791	15	2 776	2 477	9	2 468	314	6	308
	männlich	2 786	15	2 771	2 474	9	2 465	312	6	306
Von / nach See	insgesamt	62	39	23	43	-	43	19	39	- 20
	männlich	43	26	17	32	-	32	11	26	- 15
Insgesamt	insgesamt	91 507	10 169	81 338	67 837	9 965	57 872	23 670	204	23 466
	männlich	54 403	5 441	48 962	41 065	5 250	35 815	13 338	191	13 147

1) Alle Länder mit 30 und mehr Zu- oder Fortzügen sind aufgeführt.

4 Wanderungen über die Grenzen des Bundesgebietes 2011

4.3 Wanderungen nach Altersgruppen, Geschlecht und Staatsangehörigkeit

Alter von ... bis unter ... Jahren	Zugezogene			Fortgezogene			Wanderungssaldo		
	insgesamt	männlich	weiblich	insgesamt	männlich	weiblich	insgesamt	männlich	weiblich
	1	2	3	4	5	6	7	8	9
Deutsche									
unter 18	2 494	1 306	1 188	2 215	1 110	1 105	279	196	83
18 - 25	1 168	561	607	1 067	425	642	101	136	- 35
25 - 30	1 172	565	607	1 374	627	747	- 202	- 62	- 140
30 - 50	3 371	1 889	1 482	3 592	2 034	1 558	- 221	- 145	- 76
50 - 65	1 413	807	606	1 166	725	441	247	82	165
65 und älter	551	313	238	551	329	222	-	- 16	16
Zusammen	10 169	5 441	4 728	9 965	5 250	4 715	204	191	13
Ausländer									
unter 18	6 257	3 218	3 039	2 637	1 351	1 286	3 620	1 867	1 753
18 - 25	18 351	9 990	8 361	11 795	6 423	5 372	6 556	3 567	2 989
25 - 30	13 205	8 393	4 812	8 866	5 840	3 026	4 339	2 553	1 786
30 - 50	34 943	22 369	12 574	27 037	17 697	9 340	7 906	4 672	3 234
50 - 65	7 842	4 663	3 179	6 572	3 981	2 591	1 270	682	588
65 und älter	740	329	411	965	523	442	- 225	- 194	- 31
Zusammen	81 338	48 962	32 376	57 872	35 815	22 057	23 466	13 147	10 319
Insgesamt									
unter 18	8 751	4 524	4 227	4 852	2 461	2 391	3 899	2 063	1 836
18 - 25	19 519	10 551	8 968	12 862	6 848	6 014	6 657	3 703	2 954
25 - 30	14 377	8 958	5 419	10 240	6 467	3 773	4 137	2 491	1 646
30 - 50	38 314	24 258	14 056	30 629	19 731	10 898	7 685	4 527	3 158
50 - 65	9 255	5 470	3 785	7 738	4 706	3 032	1 517	764	753
65 und älter	1 291	642	649	1 516	852	664	- 225	- 210	- 15
Insgesamt	91 507	54 403	37 104	67 837	41 065	26 772	23 670	13 338	10 332